



उत्तर प्रदेश सरकार

2022-2023

का

वार्षिक वित्तीय विवरण

तथा

वित्तीय स्थिति की संक्षिप्त समीक्षा

(जैसे कि विधान मण्डल के समक्ष प्रस्तुत किये गये)

मई, 2022

उत्तर प्रदेश सरकार

2022-2023

का

वार्षिक वित्तीय विवरण

तथा

वित्तीय स्थिति की संक्षिप्त समीक्षा

विषय – सूची
वार्षिक वित्तीय विवरण

	<u>पृष्ठ संख्या</u>
1- बजट परिचय	1.01-1.08
2- वित्तीय स्थिति की समीक्षा	2.1-2.37
3- समेकित निधि की प्राप्तियों का विवरण-पत्र	3.01-3.04
4- समेकित निधि से व्यय	4.001-4.026
5- आकस्मिकता निधि एवं लोक खाता	5.01-5.45
6- सकल एवं शुद्ध व्यय के अनुदानवार विवरण	6.01-6.43
7- उत्तर प्रदेश राजकोषीय उत्तरदायित्व और बजट प्रबन्ध अधिनियम, 2004 के अन्तर्गत विवरण	
7.1- मध्यकालिक राजकोषीय पुनःसंरचना नीति, 2022	7.1.1-7.1.8
7.2- प्रकटन विवरण पत्र	
प्रपत्र ख-1 राज्य के बकाये स्वकर और करेतर राजस्व का विवरण	7.2.1-7.2.2
प्रपत्र ख-2 राज्य सरकार द्वारा दिये गये ऋणों और अग्रिमों, जिनके लेखे महालेखाकार, उत्तर प्रदेश द्वारा रखे जाते हैं, का विवरण	7.2.3-7.2.7
प्रपत्र ख-3 राज्य सरकार द्वारा वितरित ऋणों और अग्रिमों, जिनके लेखे विभागाध्यक्षों द्वारा रखे जाते हैं, के विरुद्ध अतिदेयों का विवरण	7.2.8-7.2.13
प्रपत्र ख-4 राज्य सरकार द्वारा दी गई प्रत्याभूतियों का विवरण	7.2.14-7.2.15
प्रपत्र ख-5 राज्य सार्वजनिक उपक्रमों के वित्तीय परिणाम	7.2.16-7.2.18अ
प्रपत्र ख-6 वृहत् कार्यों एवं संविदाओं से सम्बन्धित सरकार का दायित्व जहाँ राज्य सरकार की कुल देयता अथवा प्रतिबद्धता रुपये 100 करोड़ अथवा अधिक हो	7.2.19-7.2.29
प्रपत्र ख-7 दिनांक 31 मार्च, 2021 को सरकारी कर्मचारियों का विवरण (संलग्नक)	7.2.30-7.2.31
प्रपत्र ख-8 दिनांक 31 मार्च, 2021 को सार्वजनिक क्षेत्र के कर्मचारियों का विवरण	7.2.32-7.2.48
प्रपत्र ख-9 दिनांक 31 मार्च, 2021 को सहायतित संस्थाओं में कार्यरत कर्मचारियों का विवरण	7.2.49-7.2.50
प्रपत्र ख-10 दिनांक 31 मार्च, 2021 को सहायतित संस्थाओं में कार्यरत कर्मचारियों का विवरण	7.2.51-7.2.53
प्रपत्र ख-11 दिनांक 31 मार्च, 2021 को आस्तियों का विवरण	7.2.54
8- विवरण पत्र -	
विवरण पत्र-1 राज्य की ऋण-ग्रस्तता का विवरण	8.01-8.06
विवरण पत्र-2 राज्य सरकार द्वारा दिये गये उधार और अग्रिमों की अदत्त शेष धनराशि का विवरण	8.07-8.08
विवरण पत्र-3 रक्षित निधियों तथा ऋण शोधन निधियों के नियत शेष का विवरण	8.09
विवरण पत्र-4 ब्याज सम्बन्धी भुगतानों का विश्लेषण	8.10
विवरण पत्र-5 ब्याज सम्बन्धी प्राप्तियों का विश्लेषण	8.11
विवरण पत्र-6 विभिन्न संस्थाओं को दी जाने वाली सहायता अनुदान की धनराशि का विवरण	8.12-8.14
विवरण पत्र-7 राज्य सरकार द्वारा दी जाने वाली सब्सिडी का विवरण	8.15
विवरण पत्र-8 पेंशन, आनुतोषिक तथा अन्य सेवानिवृत्ति हितलाभ का विवरण	8.16
विवरण पत्र-9 वाणिज्यिक विभागों के वित्तीय परिणाम (सिंचाई)	8.17
विवरण पत्र-10 लोक लेखे के अन्तर्गत व्यवस्थित विभिन्न निधियों से सम्बन्धित कन्ट्रा प्रविष्टियों का विवरण	8.18
विवरण पत्र-11 राज्य सरकार द्वारा विभिन्न संस्थाओं को सहायता अनुदान	8.19

बजट परिचय

बजट परिचय 2022-2023

भारत के संविधान के अनुच्छेद 202 के अधीन प्रत्येक वित्तीय वर्ष के सम्बन्ध में, जो 01 अप्रैल से 31 मार्च तक होता है, राज्य सरकार की अनुमानित प्राप्तियों और व्यय का जो विवरण विधान-मण्डल के समक्ष प्रस्तुत किया जाता है, उसे संविधान में “वार्षिक वित्तीय विवरण” की संज्ञा दी गयी है। इस विवरण को ही बोलचाल की भाषा में बजट अथवा आय-व्ययक कहा जाता है।

2- बजट में सरकार की प्राप्तियों और संवितरण को उसी प्रकार दिखाया जाता है, जिस प्रकार सरकारी लेखे रखे जाते हैं। सरकार के लेखे नकद आधार पर प्राप्तियों / संवितरणों की धनराशियों के सम्बन्ध में रखे जाते हैं। तात्पर्य यह है कि ये लेखे किसी वित्तीय वर्ष में होने वाली वास्तविक नकद प्राप्तियों और किये गये संवितरणों की धनराशि को व्यक्त करते हैं न कि उसी अवधि में सरकार के पावने या दातव्य की धनराशियों को।

3- सरकार के लेखे तीन भागों में रखे जाते हैं :-

भाग - 1 - समेकित निधि (कन्सालिडेटेड फण्ड)

भाग - 2 - आकस्मिकता निधि (कन्टिन्जेन्सी फण्ड)

भाग - 3 - लोक खाता (पब्लिक एकाउन्ट)

- समेकित निधि (कन्सालिडेटेड फण्ड) - सरकार को प्राप्त होने वाले सभी राजस्व, सरकार द्वारा लिये जाने वाले ऋणों से और उसके द्वारा दिये गये ऋणों की वसूलियों से प्राप्त धनराशियाँ “समेकित निधि” में जमा की जाती हैं। सरकार का पूरा खर्च समेकित निधि से किया जाता है। इस निधि से केवल विधि के अनुसार और केवल उन प्रयोजनों के लिये तथा उस रीति से जो संविधान में वर्णित हैं, धनराशियों का विनियोग करने के अतिरिक्त अन्य प्रकार से विनियोग नहीं किया जा सकता है।
- आकस्मिकता निधि (कन्टिन्जेन्सी फण्ड) - कभी-कभी ऐसे अवसर भी आ सकते हैं, जब सरकार को विधान-मण्डल की स्वीकृति मिलने के पहले ही अप्रत्याशित खर्च करना पड़ता है। इस तरह का खर्च करने के लिये “आकस्मिकता निधि” अग्रदाय के रूप में राज्यपाल के पास रहती है। इस तरह के खर्च और समेकित निधि से उतनी ही रकम की निकासी के लिये बाद में विधान-मण्डल की स्वीकृति प्राप्त कर ली जाती है और आकस्मिकता निधि से खर्च की गयी धनराशि निधि में वापस डाल दी जाती है। इस समय इस निधि के लिये विधान-मण्डल द्वारा प्राधिकृत कुल राशि ₹ 600 करोड़ है।
- लोक खाता (पब्लिक एकाउन्ट) - प्रशासन के दौरान सरकार द्वारा या उसकी ओर से ऐसी धनराशियाँ भी प्राप्त की जाती हैं, जिनका सम्बन्ध समेकित निधि से नहीं होता है। उदाहरणार्थ - किसी ठेकेदार द्वारा प्रतिभूति (सिक्वोरिटी) के रूप में या किसी वादी द्वारा न्यायालय में जमा धनराशि या किसी स्थानीय निकाय द्वारा सरकारी अभिकरण के माध्यम से किसी प्रायोजना का निष्पादन करने के लिये जमा की गई धनराशियाँ तथा विभिन्न भविष्य निधियों (प्राविडेन्ट फण्ड्स) और रक्षित निधियों (रिजर्व फण्ड्स) आदि में जमा की जाने वाली धनराशियाँ। ऐसी धनराशियाँ राज्य के लोक-खाता के अन्तर्गत जमा की जाती हैं। आमतौर से लोक खाता निधियाँ सरकार की नहीं होतीं, क्योंकि इस धनराशि को किसी न किसी समय उन व्यक्तियों या प्राधिकारियों को, जो इसे जमा कराते हैं, वापस देना होता है। इसलिए लोक खाते से अदायगी करने के लिए विधान मण्डल की स्वीकृति लेना आवश्यक नहीं होता। कुछ मामलों में विधान-मण्डल का अनुमोदन प्राप्त करके सरकार के राजस्व का एक अंश समेकित निधि से आहरित करके विशिष्ट प्रयोजनों

भूमिका

सरकार के लेखे
नकद प्राप्तियों
/ संवितरणों
पर आधारित

सरकार के
लेखों का
विभाजन

जैसे : गन्ना अनुसंधान, सड़कों के रख-रखाव और औद्योगिक विकास आदि पर व्यय करने के लिये लोक-लेखे के अन्तर्गत पृथक-पृथक निधियों में जमा कर दिया जाता है। फिर भी, कार्य विशेष पर वास्तविक व्यय विधान-मण्डल का पुनः अनुमोदन प्राप्त करके समेकित निधि से ही किया जाता है और पुस्तक समायोजन द्वारा व्यय को सम्बन्धित निधि के नामे डाल दिया जाता है।

4- संविधान के अधीन, बजट में राजस्व खाते के व्यय को अन्य व्यय से अलग दिखाया जाता है। इसलिए सरकार का बजट (1) राजस्व बजट और (2) पूंजी बजट, दो भागों में बंटा होता है।

समेकित निधि
के भाग

- (1) राजस्व बजट में विभिन्न करों व शुल्कों, सेवाओं के लिये फीस, जुर्मानों और शास्तियों (पेनाल्टीज़) आदि से सरकार को होने वाली आय और इन राजस्वों से किया जाने वाला व्यय शामिल होता है। राजस्व खाते से किया जाने वाला व्यय सामान्यतया सरकारी विभागों और विभिन्न सेवाओं के संचालन, सरकार द्वारा लिये गये ऋण के ब्याज प्रभारों, स्थानीय निकायों को समनुदेशन और आर्थिक सहायता आदि पर होता है। मोटे तौर पर ऐसा व्यय जिससे किसी परिसम्पत्ति का सृजन नहीं होता, राजस्व व्यय माना जाता है। स्वायत्तशासी संस्थाओं और अन्य पार्टियों आदि को दिए जाने वाले सभी अनुदान, जिसमें पूंजीगत परिसम्पत्तियों के सृजन हेतु सहायता अनुदान भी सम्मिलित है, राजस्व व्यय माने जाते हैं।
- (2) पूंजी बजट में पूंजीगत व्यय, लोक ऋण तथा उधार और अग्रिम से सम्बन्धित व्यय और उससे सम्बन्धित प्राप्तियाँ और वसूलियाँ शामिल हैं।
 - पूंजीगत व्यय - मोटे तौर पर पूंजीगत व्यय वह व्यय है जो भौतिक और स्थायी प्रकार की मूर्त आस्तियों (टैन्जिबल असेट्स) (जैसे - अभियंत्रण प्रायोजनाओं, भवनों आदि) की वृद्धि या उनके निर्माण के उद्देश्य से किया जाता है तथा इसमें सरकार द्वारा किये जाने वाले पूंजी-निवेश भी सम्मिलित होते हैं। पूंजीगत व्यय में किसी प्रायोजना के प्रथम निर्माण के सारे व्यय तथा उसे चालू किये जाने तक की अवधि के अनुरक्षण व्यय और निर्माण कार्यों के आवश्यक विस्तार तथा सुधारों के सम्बन्ध में अन्य व्यय भी सम्मिलित किये जाते हैं। इसके बाद नैतिक रख-रखाव और मरम्मत सम्बन्धी व्यय तथा कार्य सम्पादन व्यय राजस्व लेखे से किये जाते हैं।
 - लोक ऋण - इसके अन्तर्गत सरकार द्वारा लिये गये ऋण तथा उनके प्रतिदान के लिये की गई व्यवस्था होती है। कतिपय ऋण पूर्णतः अस्थायी प्रकार के होते हैं, जिन्हें "अल्पकालिक ऋण" कहा जाता है, जैसे : अर्थोपाय अग्रिम एवं नकद साख सीमा।
 - उधार और अग्रिम - सरकार द्वारा विभिन्न संस्थाओं या व्यक्तियों को जो ऋण और अग्रिम दिये जाते हैं, उनके संवितरण तथा उनके समक्ष होने वाली वसूलियों को इस शीर्ष के अन्तर्गत रखा जाता है।

- 5- (1) राजस्व घाटा / राजस्व बचत - राजस्व प्राप्तियों एवं राजस्व व्यय के अन्तर को राजस्व घाटा / राजस्व बचत की संज्ञा दी जाती है।
- (2) राजकोषीय घाटा का तात्पर्य किसी वित्तीय वर्ष के दौरान ऋण प्राप्तियों को छोड़कर कुल प्राप्तियों से अधिक राज्य की समेकित निधि से कुल संवितरण (ऋण के प्रतिसंदाय को छोड़कर) से है।
- (3) प्राथमिक घाटा - राजकोषीय घाटे की राशि में से ब्याज अदायगियों का कुल व्यय-भार घटाने से जो राशि निकलती है वह प्राथमिक घाटा दर्शाती है।

6- संविधान के अनुच्छेद-202 के अनुसार यह अपेक्षित है कि प्रत्येक वित्तीय वर्ष के सम्बन्ध में राज्य के विधान-मण्डल के सदनों के समक्ष राज्यपाल, उस वर्ष के लिये राज्य की प्राक्कलित प्राप्तियों और व्यय का विवरण रखवायेगें जिसे

वार्षिक वित्तीय
विवरण /
आय - व्ययक

“वार्षिक वित्तीय विवरण” के नाम से निर्दिष्ट किया गया है। “वार्षिक वित्तीय विवरण” में दिये हुये व्यय के प्राक्कलनों में उन धनराशियों को पृथक-पृथक दिखाया जायेगा जो राज्य की समेकित निधि पर भारत व्यय तथा उस निधि से किये जाने वाले अन्य प्रस्तावित व्यय की पूर्ति के लिये अपेक्षित हों और उनमें राजस्व लेखे पर होने वाले व्यय का अन्य व्यय से भेद किया जायेगा।

भारित व्यय - भारत व्यय में निम्नलिखित प्रकार के व्यय सम्मिलित होते हैं :-

- राज्यपाल की उपलब्धियाँ और भत्ते तथा उनके पद से सम्बन्धित अन्य व्यय ;
- विधान सभा के अध्यक्ष तथा उपाध्यक्ष के और विधान परिषद् के सभापति तथा उप-सभापति के वेतन और भत्ते ;
- उच्च न्यायालय के न्यायाधीशों के वेतनों और भत्तों तथा पेंशन से सम्बन्धित व्यय और उच्च न्यायालय के प्रशासनिक व्यय, जिसमें उच्च न्यायालय के पदाधिकारियों और सेवकों के समस्त वेतन, भत्ते और पेंशन सम्मिलित है ;
- ऐसे ऋण-भार जिनका दायित्व राज्य पर है, जिनके अन्तर्गत ब्याज, ऋण शोधन निधि भार और मोचन भार, उधार लेने और ऋण सेवा तथा ऋण मोचन सम्बन्धी अन्य व्यय ;
- किसी न्यायालय या माध्यस्थम अधिकरण के निर्णय, डिक्री या पंचाट की तुष्टि के लिए अपेक्षित राशियाँ ;
- संविधान के अनुच्छेद-290 के अधीन न्यायालयों या आयोगों के व्यय तथा पेंशनों के व्यय के विषय में समायोजन ;
- राज्य के लोक सेवा आयोग के व्यय, जिनमें आयोग के सदस्यों तथा कर्मचारियों को अथवा उनके विषय में देय वेतन, भत्तों तथा पेंशन के व्यय सम्मिलित हैं, और
- संविधान या राज्य के विधान-मण्डल से विधि द्वारा समेकित निधि पर भारत घोषित किया गया कोई अन्य व्यय।

[दिखिये संविधान के अनुच्छेद 202 (3), 229 (3) तथा 322]

7- संघ तथा राज्यों के मुख्य तथा लघु लेखाशीर्षों की सूची भारत के संविधान के अनुच्छेद 150 के अनुसार लेखा महानियंत्रक, व्यय विभाग, वित्त मंत्रालय, भारत सरकार द्वारा भारत के नियंत्रक महालेखापरीक्षक की सलाह से जारी की जाती है। इस वर्गीकरण का उद्देश्य विधान मण्डल और जनता को संसाधनों के आवंटन और खर्च करने में सरकार के उद्देश्य को समझने में सहायता देना है।

मुख्य तथा लघु
लेखा शीर्ष

मुख्य शीर्षों का विभाजन उप मुख्य शीर्षों, लघु शीर्षों, उप शीर्षों, विस्तृत शीर्षों तथा प्राथमिक इकाइयों (व्यय की मानक मदों) में किया जाता है। यह आवश्यक नहीं है कि प्रत्येक मुख्य शीर्ष के अधीन उप मुख्य शीर्ष तथा प्रत्येक उप शीर्ष के अधीन विस्तृत शीर्षक हों। व्यय की एक ऐसी मद, जिसके अन्तर्गत मुख्य लेखा शीर्ष से मानक मद तक सभी लेखा शीर्षों का उल्लेख है, का उदाहरण निम्नवत् है :-

मुख्य शीर्ष	2210-	चिकित्सा तथा लोक स्वास्थ्य -
उप मुख्य शीर्ष	02-	शहरी स्वास्थ्य सेवायें - अन्य चिकित्सा पद्धतियाँ -
लघु शीर्ष	101-	आयुर्वेद -
उप शीर्ष	05-	अस्पताल तथा रुजालय -
विस्तृत शीर्ष	0502-	आयुर्वेदिक चिकित्सालय व औषधालय -

विनियोग की प्राथमिक	01- वेतन, 03-- मंहगाई भत्ता,
इकाई (मानक मद)	04- यात्रा व्यय, 06- अन्य भत्ते,
	08- कार्यालय व्यय, आदि

इसी प्रकार प्राप्तियों की एक मद का उदाहरण निम्नवत् है :-

मुख्य शीर्ष	0070-	अन्य प्रशासनिक सेवायें -
उप मुख्य शीर्ष	02-	चुनाव -
लघु शीर्ष	101-	चुनाव फार्मों और दस्तावेजों की बिक्री से आगम -
उप शीर्ष	01-	विधान सभा और सांसद निर्वाचन क्षेत्र की प्राप्तियाँ -
विस्तृत शीर्ष	0101-	निर्वाचन नामावली की बिक्री से प्राप्तियाँ -

8- बजट के लेखों में सामान्यतया चार प्रकार के आँकड़े दिये होते हैं :-

- बजट वर्ष के बजट अनुमान ।
- बजट वर्ष से पूर्व वर्ष के बजट अनुमान, जैसे कि विधान-मण्डल के समक्ष मूलरूप में प्रस्तुत किये गये ।
- बजट वर्ष से पूर्व वर्ष के पुनरीक्षित अनुमान ।
- बजट वर्ष से पूर्व वर्ष के ठीक पहले के वर्ष का लेखा (वास्तविक आँकड़े) ।

बजट के लेखों में सम्मिलित विषय

बजट वर्ष के पूर्व के वर्ष के आँकड़े केवल तुलना करने के उद्देश्य से दिये जाते हैं ।

9- बजट में केन्द्र पुरोनिधानित / केन्द्रीय योजनाओं को सामान्यतः उपशीर्ष "01" एवं "02" के अन्तर्गत प्रदर्शित किया गया है । उक्त योजनाओं के अन्तर्गत केन्द्रांश एवं राज्यांश का प्रतिशत दशनि के साथ-साथ बजट अनुमानों में सम्मिलित अंश के संबंध में भी स्थिति स्पष्ट की गई है, उदाहरणार्थ -

- (1) यदि केन्द्रांश तथा राज्यांश का प्रतिशत क्रमशः 60 प्रतिशत तथा 40 प्रतिशत हैं और बजट प्रावधान केन्द्रांश तथा राज्यांश के लिए सम्मिलित रूप से है, तो उसे योजना / कार्यक्रम के विवरण के आगे कोष्ठक में (के.60/रा.40-के.+रा.) प्रदर्शित किया गया है ।
- (2) यदि केन्द्रांश तथा राज्यांश क्रमशः 50 प्रतिशत तथा 50 प्रतिशत हैं और बजट में केवल राज्यांश का प्रावधान है, तो उसे योजना / कार्यक्रम के विवरण के आगे कोष्ठक में (के.50/रा.50-रा.) प्रदर्शित किया गया है ।
- (3) यदि योजना शत-प्रतिशत केन्द्र द्वारा पोषित है, तो योजना के विवरण के आगे कोष्ठक में (के.100/रा.00-के.) प्रदर्शित किया गया है ।

10- व्यय के अनुमानों में सम्मिलित धनराशियाँ इस प्रकार हैं :-

(1) जिन्हें "स्थायी स्वीकृतियाँ" के अन्तर्गत वार्षिक व्यय को पूरा करने के लिये अपेक्षित धनराशियाँ कहा जा सकता है और (2) बजट वर्ष में प्रस्तावित नये व्यय को पूरा करने के लिये अपेक्षित धनराशियाँ । श्रेणी (2) के अन्तर्गत आने वाली मदों के लिये व्यय करने के पूर्व विधान-मण्डल की विशिष्ट स्वीकृति लेनी आवश्यक होती है, सिवाय उस दशा में जबकि उत्तर प्रदेश आकस्मिकता निधि से अग्रिम लेकर व्यय करने का प्राधिकार दिया गया हो । अनुदान की प्रत्येक माँग में सबसे पहले प्रस्तावित कुल अनुदान का एक विवरण रहता है और उसके बाद अनुदान के अन्तर्गत ब्यौरेवार अनुमानों का विवरण रहता है ।

11- भारत व्यय विषयक अनुमानों पर विधान-सभा का मतदान अपेक्षित नहीं है, फिर भी ऐसे व्यय के अनुमानों पर दोनों सदनों में विचार-विमर्श किया जा सकता है। किन्तु संविधान के अनुच्छेद-211 के उस निर्बन्धन का पालन किया जाना चाहिये जिसमें यह दिया हुआ है कि उच्चतम न्यायालय या उच्च न्यायालय के किसी न्यायाधीश के अपने कर्तव्य पालन से सम्बन्धित आचरण के विषय में कोई चर्चा न की जायेगी। जहाँ तक अन्य व्यय का सम्बन्ध है, उसके अनुमान, अनुदानों की माँगों के रूप में विधान सभा में मतदान के लिये प्रस्तुत किये जाते हैं। विधान सभा को कोई माँग स्वीकार करने या स्वीकार न करने अथवा उसमें उल्लिखित धनराशि में कटौती करने के बाद उसे स्वीकार करने का अधिकार है। यह अनुमान विधान परिषद् के समक्ष भी रखे जाते हैं जो उस पर चर्चा कर सकती है, किन्तु उस पर उनको मतदान नहीं करना होता है।

अनुदानों की माँगों पर मतदान

12- बजट पर सामान्य चर्चा हो जाने और विधान सभा द्वारा अनुदानों की विभिन्न माँगों को स्वीकार कर लिये जाने के बाद राज्य की समेकित निधि में ऐसी सभी धनराशियों के विनियोग की व्यवस्था के लिये एक विधेयक लाया जाता है जो विधान सभा द्वारा स्वीकृत अनुदान और समेकित निधि पर भारत व्यय की पूर्ति के लिये आवश्यक् हों किन्तु किसी भी दशा में उन धनराशियों से अधिक न हो जो पहले दोनों सदनों के समक्ष प्रस्तुत विवरण-पत्र में दिखाई गई हों। किसी ऐसे विधेयक पर ऐसा कोई संशोधन प्रस्तावित नहीं किया जा सकता जिससे किसी अनुदान की धनराशि न्यूनतर हो जाय, किसी अनुदान का उद्देश्य बदल जाय या राज्य की समेकित निधि पर भारत किसी व्यय की धनराशि घट-बढ़ जाय। विधान परिषद् विधेयक के सम्बन्ध में अपनी सिफारिशें कर सकती है किन्तु यह विधान सभा की इच्छा पर है कि वह इन्हें स्वीकार करें या न करें। विधान परिषद् द्वारा विधेयक पर विचार किये जाने और उसे अपनी सिफारिशों के साथ, यदि कोई हो, विधान सभा को वापस कर दिये जाने के बाद विधेयक श्री राज्यपाल के पास उनकी स्वीकृति के लिये भेजा जाता है और उनकी स्वीकृति प्राप्त हो जाने पर उनमें दी गई धनराशियाँ सम्बन्धित वर्ष में सरकार द्वारा व्यय किये जाने के लिये उपलब्ध हो जाती हैं।

विनियोग विधेयक

13- अनुदान की किसी विशेष माँग के सम्बन्ध में विधान-मण्डल द्वारा स्वीकृत धनराशि या भारत व्यय के लिये बजट में सम्मिलित धनराशि एकमुश्त धनराशि के रूप में होती है, यद्यपि यह अनुमानों में दिये गये ब्यौरों पर आधारित होती है। अनुमान अधीनस्थ प्राधिकारियों द्वारा प्रस्तुत सूचना पर आधारित होते हैं। यह हो सकता है कि कुछ कारणवश कतिपय शीर्षों के अन्तर्गत व्यवस्थित धनराशियाँ वास्तविक आवश्यकताओं से अधिक पायी जायँ और अन्य शीर्षों के अधीन व्यवस्थित धनराशियाँ वास्तविक आवश्यकताओं से कम पड़ जायँ। विधान-मण्डल द्वारा स्वीकृत अनुदान की किसी माँग या भारत विनियोग के अन्तर्गत प्राधिकृत कुल धनराशि में फिर वृद्धि नहीं की जा सकती, परन्तु सरकार धनराशियों के आवश्यक संक्रमण की स्वीकृति देकर (जिसे “पुनर्विनियोग” कहा जाता है) अपेक्षित पुनः समायोजन कर सकती है। ऐसा करने के लिये कतिपय नियमों और शर्तों का अनुपालन अनिवार्य है। विधान-मण्डल द्वारा स्वीकृत बजट में सम्मिलित न की गई नयी मदों, प्रस्तावों या योजनाओं पर व्यय बचतों से नहीं किया जा सकता जब तक कि ऐसा करने के लिये प्रतीक अनुपूरक माँग द्वारा विधान-मण्डल की स्वीकृति न ले ली जाय और न मतदेय तथा भारत व्यय में धनराशियों का कोई परस्पर संक्रमण किया जा सकता है। इसी प्रकार राजस्व लेखे से पूंजी लेखे को तथा पूंजी लेखे से राजस्व लेखे को भी पुनर्विनियोग द्वारा संक्रमण वर्जित है।

पुनर्विनियोग

14- लोक निधियों से व्यय करने में विधान-मण्डल की इच्छाओं की, जैसी कि वे विनियोग अधिनियम द्वारा व्यक्त की जाती हैं, सरकार किस सीमा तक पूर्ति करती है, यह भारत के नियंत्रक महालेखापरीक्षक देखते हैं। यह अधिकारी संविधान के अधीन कार्यपालिका तथा विधान-मण्डल के नियंत्रण के अन्तर्गत नहीं आते और केवल भारत के

नियंत्रण

राष्ट्रपति के प्रति उत्तरदायी हैं। विधान-मण्डल के प्रति उनका यह कर्तव्य पूरा करने के साथ-साथ वे सरकार की ओर से भी यह देखते हैं कि कहीं अधीनस्थ अधिकारी प्राधिकृत व्यय से अधिक व्यय तो नहीं कर रहे हैं। वे समय-समय पर सरकार का ध्यान अनियमितताओं की ओर आवश्यक कार्यवाही के लिये आकर्षित करते रहते हैं। इन कार्यों को वह अपने अधिकारता, महालेखाकार, उत्तर प्रदेश द्वारा सम्पादित करते हैं। महालेखाकार सरकारी लेन-देन के लेखे संकलित करते हैं और अपने अधिकारियों तथा कर्मचारियों द्वारा आवश्यक लेखा-परीक्षा कराते हैं। उनके निर्देशों के अनुसार कार्य करने वाले अधिकारी समस्त सरकारी कोषागारों में बैठते हैं और सभी प्राप्तियों तथा संवितरणों का लेखा तैयार करते हैं। यह लेखे उनके द्वारा महालेखाकार को प्रति मास अथवा ऐसे समय पर जिन्हें वह निश्चित करें, प्रस्तुत किये जाते हैं। महालेखाकार प्राप्तियों और व्यय की प्रगति तथा उनकी किसी असाधारण वृद्धि या कमी की सूचना सरकार को वर्ष में समय-समय पर देते रहते हैं। वर्ष का लेखा बन्द हो जाने के बाद वह विनियोग लेखे तथा वित्त लेखे संकलित करते हैं। इनको वह अपनी टिप्पणी तथा प्रतिवेदन के साथ भारत के नियंत्रक महालेखापरीक्षक को प्रस्तुत करते हैं। नियंत्रक महालेखापरीक्षक उक्त लेखे और प्रतिवेदन अपने प्रमाण-पत्र तथा टिप्पणियों सहित (यदि कोई हों) विधान-मण्डल के समक्ष प्रस्तुत करने के लिये राज्यपाल को भेज देते हैं। विधान-मण्डल की ओर से उनकी जांच "लोक लेखा समिति" द्वारा की जाती है और वह अपना प्रतिवेदन तथा सिफारिशें विधान सभा को प्रस्तुत करती है। इसके बाद सम्बन्धित विभागों से इन टिप्पणियों और सिफारिशों पर आवश्यक कार्यवाही करने तथा उचित समय के अन्दर उनके अनुपालन की सूचना देने के लिये कहा जाता है। यदि विनियोग लेखे से यह पता चले कि किसी वर्ष में विधि द्वारा प्राधिकृत धनराशि से अधिक व्यय हो गया है तो ऐसे व्यय को विनियमित करने के लिये विधान सभा के सामने संविधान के अनुच्छेद-205 के अनुसार "अतिरिक्त अनुदान की माँग" प्रस्तुत की जाती है।

15- विधान-मण्डल के समक्ष प्रस्तुत बजट साहित्य के निम्नलिखित छः खण्ड हैं :-
खण्ड-1 - वर्ष 2022-2023 के बजट अनुमानों पर वित्त मंत्री का बजट भाषण।

बजट साहित्य
का विवरण

खण्ड-2 - इस खण्ड के दो भाग हैं, जिनमें निम्नलिखित सामग्री सम्मिलित हैं :-

भाग - 1 - वर्ष 2022-2023 का वार्षिक वित्तीय विवरण तथा वित्तीय स्थिति की संक्षिप्त समीक्षा, जिसमें 2020-2021 के वास्तविक आँकड़ों, 2021-2022 के पुनरीक्षित अनुमानों और 2022-2023 के बजट अनुमानों की समीक्षा की गई है। उत्तर प्रदेश राजकोषीय उत्तरदायित्व और बजट प्रबन्ध अधिनियम, 2004 के अन्तर्गत मध्यकालिक राजकोषीय पुनःसंरचना नीति, समेकित निधि, आकस्मिकता निधि, लोक लेखा के अन्तर्गत प्राप्तियों और संवितरणों का विवरण पत्र भी दिया गया है। वर्ष 2022-2023 के बजट अनुमानों के अनुदानवार ब्यौरे के अतिरिक्त इस भाग में उत्तर प्रदेश राजकोषीय उत्तरदायित्व और बजट प्रबन्ध नियमावली, 2006 में विहित प्रपत्रों में प्रकटन विवरण, तथा विभिन्न विवरण पत्रों में निम्नलिखित सूचनायें भी दी गई हैं :-

- (1) राज्य की ऋणग्रस्तता का विवरण ;
- (2) राज्य सरकार द्वारा दिये गये उधार और अग्रियों की अदत्त शेष धनराशियों का विवरण ;
- (3) रक्षित निधियों तथा ऋणशोधन निधियों की शेष धनराशियों का विवरण ;
- (4) ब्याज सम्बन्धी भुगतानों का विश्लेषण ;
- (5) ब्याज सम्बन्धी प्राप्तियों का विश्लेषण ;
- (6) विभिन्न संस्थाओं को दी जाने वाली सहायक अनुदान की धनराशि का विवरण ;

- (7) वाणिज्यिक विभागों के वित्तीय परिणाम (सिंचाई) ;
- (8) दिनांक 31 मार्च, 2020 को प्रवृत्त तथा उस दिनांक तक राज्य सरकार द्वारा दी गयी प्रत्याभूतियों का विवरण ;
- (9) राज्य कर्मचारियों के वेतन एवं भत्तों पर होने वाले व्यय की अनुसूची;
- (10) पेंशन, आनुतोषिक तथा अन्य सेवानिवृत्ति हितलाभ का विवरण ;
- (11) विभिन्न सरकारी देयों के बकायों का विवरण -
 - (क) कर तथा करेतर राजस्व देयों का बकाया
 - (ख) ऋणों के बकायों की स्थिति, जिनका लेखा महालेखाकार, उत्तर प्रदेश द्वारा रखा जाता है
 - (ग) ऋणों के बकायों की स्थिति, जिनका लेखा विभागाध्यक्षों द्वारा रखा जाता है

(12) सार्वजनिक उपक्रमों के वित्तीय परिणाम

भाग-2- इस भाग में प्रत्येक अनुदान के अन्तर्गत मानक मदवार व्यवस्थित धनराशि दी गई है ।

खण्ड-3- इस खण्ड में नई सेवा अथवा नये 'व्यय की मदों' को स्पष्ट करने के लिये संक्षिप्त टिप्पणियाँ दी गई हैं ।

खण्ड-4- इसमें राजस्व लेखे की प्राप्तियों, लोक ऋण से प्राप्तियों तथा उधार और अग्रियों की वसूलियों के ब्यौरेवार अनुमान दिये गये हैं ।

खण्ड-5- इसमें विभिन्न अनुदानों के अन्तर्गत राजस्व व्यय तथा पूंजी लेखे के व्यय / संवितरण के ब्यौरेवार अनुमान दिये गये हैं । सुविधा के लिये इसे 95 अनुदानों में वर्गीकृत किया गया है, जिनमें सम्मिलित अनुदानों / क्रम संख्या का विवरण निम्नवत् है -

1. आबकारी विभाग, 2. आवास विभाग, 3. उद्योग विभाग (लघु उद्योग एवं निर्यात प्रोत्साहन), 4. (खानें और खनिज), 5. (खादी एवं ग्रामोद्योग), 6. (हथकरघा उद्योग), 7. (भारी एवं मध्यम उद्योग), 8. (मुद्रण तथा लेखन-सामग्री), 9. ऊर्जा विभाग
10. कृषि तथा अन्य सम्बन्ध विभाग (औद्यानिक एवं रेशम विकास), 11. (कृषि), 12. (भूमि विकास एवं जल संसाधन), 13. (ग्राम्य विकास), 14. (पंचायती राज), 15. (पशुधन), 16. (दुग्धशाला विकास), 17. (मत्स्य), 18. (सहकारिता)
19. कार्मिक विभाग (प्रशिक्षण तथा अन्य व्यय), 20. (लोक सेवा आयोग) 21. खाद्य तथा रसद विभाग, 22. खेल विभाग, 23. गन्ना विकास विभाग (गन्ना), 24. (चीनी उद्योग), 25. गृह विभाग (कारागार), 26. (पुलिस), 27. (नागरिक सुरक्षा), 28. (राजनैतिक पेंशन तथा अन्य व्यय), 29.¹ गोपन विभाग (राज्यपाल सचिवालय), 30. (राजस्व विशिष्ट अभिसूचना निदेशालय तथा अन्य व्यय)
31. चिकित्सा विभाग (चिकित्सा शिक्षा एवं प्रशिक्षण), 32. (एलोपैथी चिकित्सा), 33. (आयुर्वेदिक एवं यूनानी चिकित्सा), 34. (होम्योपैथी चिकित्सा), 35. (परिवार कल्याण), 36. (सार्वजनिक स्वास्थ्य)
37. नगर विकास विभाग, 38. नागरिक उड्डयन विभाग, 39. भाषा विभाग, 40. नियोजन विभाग, 41. निर्वाचन विभाग, 42. न्याय विभाग, 43. परिवहन विभाग, 44. पर्यटन विभाग, 45. पर्यावरण विभाग, 46. प्रशासनिक सुधार विभाग 47. प्राविधिक शिक्षा विभाग, 48. अल्पसंख्यक कल्याण विभाग, 49. महिला एवं बाल कल्याण विभाग, 50. राजस्व विभाग (जिला प्रशासन), 51. (दैवी विपत्तियों के सम्बन्ध में राहत), 52. (राजस्व परिषद्

तथा अन्य व्यय), 53. राष्ट्रीय एकीकरण विभाग
 54. लोक निर्माण विभाग (अधिष्ठान), 55. (भवन),
 56. (विशेष क्षेत्र कार्यक्रम), 57. (संचार साधन-सेतु),
 58. (संचार साधन-सड़कें), 59. (राज्य सम्पत्ति निदेशालय)
 60. वन विभाग, 61. वित्त विभाग (ऋण सेवा तथा अन्य व्यय),
 62. (अधिवर्ष भत्ते तथा पेंशने), 63. (कोषागार तथा लेखा
 प्रशासन), 65. (लेखा परीक्षा, अल्प बचत आदि), 66. (सामूहिक
 बीमा), 67. विधान परिषद् सचिवालय, 68. विधान सभा सचिवालय,
 69. व्यावसायिक शिक्षा विभाग 70. विज्ञान एवं प्रौद्योगिकी विभाग
 71. शिक्षा विभाग (प्राथमिक शिक्षा), 72. (माध्यमिक शिक्षा),
 73. (उच्च शिक्षा), 74. गृह विभाग (होमगार्ड्स), 75. शिक्षा
 विभाग (राज्य शैक्षिक अनुसंधान एवं प्रशिक्षण परिषद्)
 76. श्रम विभाग (श्रम कल्याण), 77. (सेवायोजन),
 78. सचिवालय प्रशासन विभाग, 79. समाज कल्याण विभाग
 (दिव्यांगजन सशक्तीकरण एवं पिछड़ा वर्ग कल्याण), 80. (समाज
 कल्याण एवं अनुसूचित जातियों का कल्याण), 81. (जनजति
 कल्याण), 82. सतर्कता विभाग, 83. समाज कल्याण विभाग
 (अनुसूचित जातियों के लिए विशेष घटक योजना), 84. सामान्य
 प्रशासन विभाग, 85. सार्वजनिक उद्यम विभाग, 86. सूचना विभाग,
 87. सैनिक कल्याण विभाग, 89. राज्य कर विभाग,
 91. स्टाम्प एवं निबन्धन विभाग, 92. संस्कृति विभाग,
 93. नमामि गंगे तथा ग्रामीण जलापूर्ति विभाग
 94. सिंचाई विभाग (निर्माण कार्य), 95. (अधिष्ठान); अनुदान
 संख्या 94 में सामान्यतः उपमुख्य शीर्ष पर परियोजनाओं के
 अन्तर्गत वित्तीय वर्ष 2021-2022 के आय-व्ययक अनुमान दिये
 गये हैं। जिन परियोजनाओं के अन्तर्गत कार्याओं के लिए संहत
 रूप से व्यवस्था की गयी है यथासम्भव उनका विवरण इस भाग
 के अन्त में परिशिष्ट में दिया गया है।

खण्ड - 6 - इस खण्ड में राज्य के दिनांक 01 अप्रैल, 2021 को विद्यमान
 स्वीकृत पदों के विवरण अंकित किये गये हैं।

वित्तीय स्थिति
की
समीक्षा

वित्तीय स्थिति की समीक्षा

इस भाग में निम्नलिखित अनुमानों/वास्तविक आँकड़ों की संक्षिप्त समीक्षा की गई है :-

(1) वर्ष 2020-2021 के वास्तविक आँकड़ों की तुलनात्मक समीक्षा उसी वर्ष (2020-2021) के आय-व्ययक अनुमानों से की गयी है,

(2) वर्ष 2021-2022 के पुनरीक्षित अनुमानों की तुलना उसी वर्ष (2021-2022) के आय-व्ययक अनुमानों से की गयी है, और

(3) वर्ष 2022-2023 के आय-व्ययक के व्यय पक्ष के अनुमानों की तुलना वर्ष 2021-2022 के आय-व्ययक अनुमानों से तथा प्राप्ति पक्ष के अनुमानों की तुलना पुनरीक्षित अनुमान 2021-2022 से की गयी है।

2020-2021 का लेखा

निम्नलिखित विवरण-पत्र में 2020-2021 के लेखे संक्षेप में दिये गये हैं :-

(₹ करोड़ में)

प्रभाग	मूल आय-व्ययक अनुमान 2020-2021	वास्तविक आँकड़े 2020-2021
1	2	3
प्रारम्भिक शेष	22322.87	* 236.04
1- समेकित निधि		
(1) प्राप्तियाँ--		
(क) राजस्व लेखे की प्राप्तियाँ	422567.83	296176.33
(ख) पूँजी लेखे की प्राप्तियाँ--		
(i) ऋणों से प्राप्तियाँ	\$ 75790.70	86858.87
(ii) ऋणों और अग्रिमों की वसूलियाँ	2200.00	1134.73
योग-(ख)-पूँजी लेखे की प्राप्तियाँ	77990.70	87993.60
योग (1) प्राप्तियाँ	500558.53	384169.93
(2) व्यय--		
(क) राजस्व लेखे का व्यय--	395116.95	298543.46
(ख) पूँजी लेखे का व्यय--		
(i) पूँजीगत परिव्यय	81209.49	52237.11
(ii) ऋणों का प्रतिदान	34897.43	26777.49
(iii) ऋण और अग्रिम	1636.85	1152.61
योग-(ख)-पूँजी लेखे का व्यय	117743.77	80167.21
योग (2) व्यय	512860.72	378710.67
समेकित निधि में घटा(-)/बचत(+)	(-)12302.19	5459.26
2- आकस्मिकता निधि (शुद्ध)	0.00	(-)100.00
3- लोक लेखा (शुद्ध)	8500.00	(-)5458.21
समस्त लेन-देनों का शुद्ध परिणाम	(-)3802.19	(-)98.95
अंतिम शेष	18520.68	137.09

* महालेखाकार के लेखों के अनुसार।

\$ आय-व्ययक 2020-2021 में भारतीय रिजर्व बैंक से अर्थोपाय अग्रिम लेने के लिये ₹ 10,000.00 करोड़ का अनुमान लिया गया था।

वित्तीय वर्ष 2020-2021 के आय-व्ययक में कुल ₹ 5,00,558.53 करोड़ की प्राप्तियाँ अनुमानित की गयी थी, जिसके सापेक्ष कुल ₹ 3,84,169.93 करोड़ की वास्तविक प्राप्तियाँ हुयीं। आय-व्ययक में राजस्व लेखे में ₹ 4,22,567.83 करोड़ तथा पूंजी लेखे में ₹ 77,990.70 करोड़ की प्राप्तियों का अनुमान लिया गया था। राजस्व लेखे की कुल अनुमानित प्राप्ति ₹ 4,22,567.83 करोड़ के सापेक्ष कुल वास्तविक प्राप्ति ₹ 2,96,176.33 करोड़ की हुयी। इस प्रकार राजस्व लेखे में ₹ 1,26,391.50 करोड़ की कम प्राप्ति हुयी। पूंजी लेखे की कुल अनुमानित प्राप्ति ₹ 77,990.70 करोड़ के सापेक्ष ₹ 87,993.60 करोड़ की वास्तविक प्राप्ति हुयी जो कि अनुमानित प्राप्ति से ₹ 10,002.90 करोड़ अधिक है।

समग्र प्राप्तियों को हिसाब में लेने पर आलोच्य वर्ष में अनुमानित प्राप्ति से कुल ₹ 1,16,388.60 करोड़ कम प्राप्ति हुयी है। राजस्व प्राप्तियों में कुल ₹ 1,26,391.50 करोड़ की कमी हुयी है, जबकि पूंजी लेखे की प्राप्तियों में ₹ 10,002.90 करोड़ की वृद्धि हुयी है।

केन्द्र सरकार से प्राप्तियाँ -

वर्ष 2020-2021 के आय-व्ययक अनुमानों के सापेक्ष केन्द्र सरकार से प्राप्त केन्द्रीय करों में राज्यांश, सहायता अनुदान एवं केन्द्र सरकार से कर्ज तथा अग्रिम की स्थिति निम्नवत रही :-

(₹ करोड़ में)			
मदें	आय-व्ययक अनुमान 2020-2021	वास्तविक आँकड़े 2020-2021	न्यूनाधिकताएँ वृद्धि+/कमी-
1-केन्द्रीय करों में राज्य का अंश	152863.17	106687.01	(-) 46176.16
-केन्द्रीय वस्तु एवं सेवाकर	53018.94	31611.24	(-) 21407.70
-समेकित वस्तु एवं सेवाकर	4073.10	0.00	(-) 4073.10
-निगम कर	42920.37	32257.82	(-) 10662.55
-निगम कर से भिन्न आय पर कर	37982.11	33079.46	(-) 4902.65
-धन कर	(-) 1.37	0.00	(+) 1.37
-सीमा शुल्क	7531.13	5606.38	(-) 1924.76
-संघ उत्पाद शुल्क	7338.91	3576.88	(-) 3762.03
-सेवा कर	0.00	475.21	(+) 475.21
-अन्य केन्द्रीय कर	(-) 0.02	80.02	(+) 80.04
2-केन्द्र सरकार से सहायता अनुदान	72504.73	57745.88	(-) 14758.85
3-केन्द्र सरकार से कर्ज तथा अग्रिम	1800.00	8181.47	(+) 6381.47
योग -	227167.90	172614.36	(-) 54553.55

राजस्व लेखे की प्राप्तियाँ -
स्वयं का कर राजस्व -

राज्य सरकार के कर राजस्व की प्रमुख मदों में न्यूनाधिकतायें निम्न प्रकार रहीं :-

(₹ करोड़ में)

मदें	आय-व्ययक अनुमान 2020-2021	वास्तविक आँकड़े 2020-2021	न्यूनाधिकतायें वृद्धि+/कमी-	प्रतिशत
1- राज्य वस्तु एवं सेवाकर	63281.00	42860.03	(-)20420.97	(-) 32.27
2- होटल प्राप्ति कर	0.00	0.99	(+) 0.99	---
3- भू-राजस्व	856.00	297.18	(-)558.82	-65.28
4- स्टाम्प तथा पंजीकरण फीस	23197.00	16475.24	(-)6721.76	-28.98
5- राज्य उत्पाद शुल्क	37500.00	30061.21	(-)7438.79	-19.84
6- बिक्री / व्यापार कर	28287.00	22127.06	(-)6159.94	-21.78
7- वाहन कर	8650.00	6482.62	(-)2167.38	-25.06
8- विद्युतकर तथा शुल्क	4250.00	1586.70	(-)2663.30	-62.61
9- वस्तुओं तथा सेवाओं पर अन्य कर और शुल्क	0.00	6.24	(+)6.24	---
10- अन्य कर राजस्व	0.00	0.03	(+) 0.03	---
योग :-	166021.00	119897.30	(-)46123.70	(-) 27.78

करेतर राजस्व -

करेतर राजस्व के प्रमुख मदों की प्राप्तियों के अन्तर्गत न्यूनाधिकतायें निम्नवत् हैं -

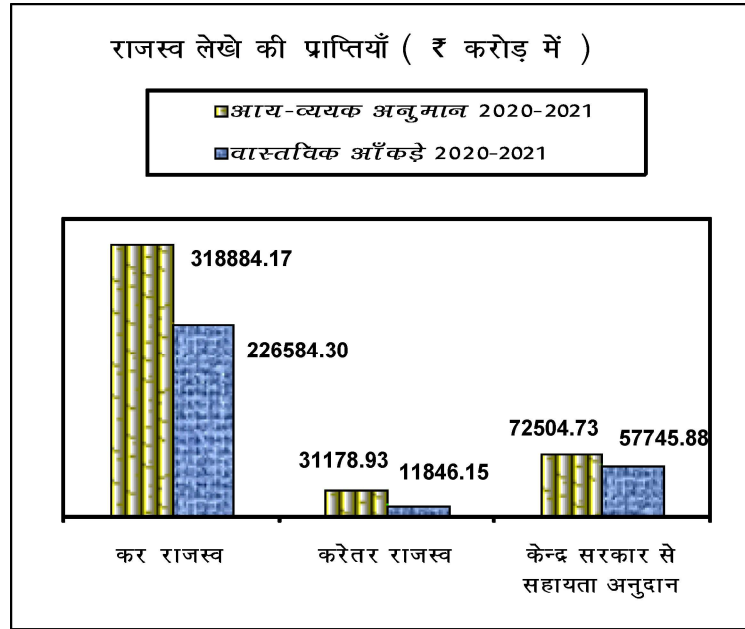
(₹ करोड़ में)

मदें	आय-व्ययक अनुमान 2020-2021	वास्तविक आँकड़े 2020-2021	न्यूनाधिकतायें वृद्धि +/कमी -	प्रतिशत
(क)राजकोषीय सेवाएं -	0.00	0.02	(+) 0.02	
(ख)ब्याज प्राप्तियाँ, लाभांश तथा लाभ -	2200.00	1220.37	(-) 979.63	(-) 44.53
(ग)अन्य करेतर राजस्व -	28978.93	10625.76	(-) 18353.17	(-) 63.33
(I)सामान्य सेवायें -	14841.21	2238.86	(-) 12602.35	(-) 84.91
पुलिस	653.41	458.04	(-) 195.37	(-) 29.90
लेखन सामग्री तथा मुद्रण	50.00	92.70	(+) 42.70	85.40
लोक निर्माण कार्य	84.80	53.98	(-) 30.82	(-) 36.34
अन्य प्रशासनिक सेवाएं	950.00	589.95	(-) 360.05	(-) 37.90
विविध सामान्य सेवायें	12585.00	571.84	(-) 12013.16	(-) 95.46
अन्य	518.00	472.34	(-) 45.66	(-) 8.81
(II)सामाजिक सेवाएं -	1634.75	1045.67	(-) 589.08	(-) 36.04
शिक्षा, खेलकूद, कला तथा संस्कृति	585.00	505.31	(-) 79.69	(-) 13.62
चिकित्सा तथा लोक स्वास्थ्य	450.00	354.43	(-) 95.57	(-) 21.24
अन्य	599.75	185.92	(-) 413.08	(-) 68.96
(III)आर्थिक सेवाएं -	12502.97	7341.23	(-) 5161.74	(-) 41.28
फसल कृषि-कर्म	590.00	158.64	(-) 431.36	(-) 73.11
वानिकी तथा वन्य जीवन	543.50	316.96	(-) 226.54	(-) 41.68
मुख्य सिंचाई	662.50	70.02	(-) 591.48	(-) 89.43
मध्यम सिंचाई	1060.00	1014.95	(-) 45.05	(-) 4.25
लघु सिंचाई	71.02	88.76	(+) 17.74	24.99
बिजली	3537.00	1308.99	(-) 2228.01	(-) 62.99
अलौह खनन तथा धातुकर्म उद्योग	4000.00	3112.74	(-) 887.66	(-) 22.18
सड़क तथा सेतु	1560.00	991.34	(-) 562.66	(-) 36.07
सड़क परिवहन	7.00	0.18	(-) 6.82	(-) 97.36
अन्य	471.95	272.63	(-) 199.32	(-) 42.23
योग - करेतर राजस्व	31178.93	11846.15	(-) 19332.78	(-) 62.01

राजस्व लेखे की समग्र प्राप्तियों की न्यूनाधिकतायें निम्नवत् परिलक्षित हुयी :-

(₹ करोड़ में)

मर्दे	आय-व्ययक अनुमान 2020-2021	वास्तविक आँकड़े 2020-2021	न्यूनाधिकताएँ वृद्धि+/कमी-	प्रतिशत
1- कर राजस्व	318884.17	226584.30	(-) 92299.87	(-) 28.94
2- करेतर राजस्व	31178.93	11846.15	(-) 19332.78	(-) 62.01
3- केन्द्र सरकार से सहायता अनुदान	72504.73	57745.88	(-) 14758.85	(-) 20.36
राजस्व प्राप्तियाँ	422567.83	296176.33	(-)126391.50	(-) 29.91

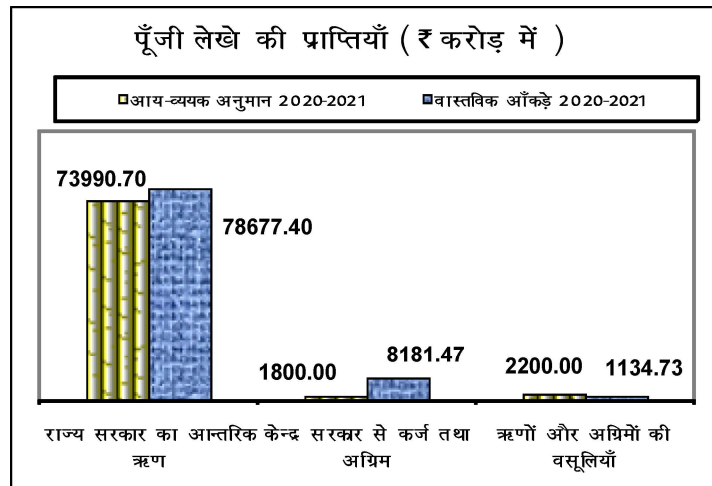


पूँजी लेखे की प्राप्तियाँ -

पूँजी लेखे की समग्र प्राप्तियों की न्यूनाधिकतायें निम्नवत् परिलक्षित हुयी -

(₹ करोड़ में)

मर्दे	आय-व्ययक अनुमान 2020-2021	वास्तविक आँकड़े 2020-2021	न्यूनाधिकताएँ वृद्धि+/कमी-	प्रतिशत
1- राज्य सरकार का आन्तरिक ऋण	73990.70	78677.40	(+) 4686.70	6.33
2- केन्द्र सरकार से कर्ज तथा अग्रिम	1800.00	8181.47	(+) 6381.47	354.53
3- ऋणों और अग्रिमों की वसूलियाँ	2200.00	1134.73	(-) 1065.27	(-) 48.42
पूँजी लेखे की प्राप्तियाँ	77990.70	87993.60	(+)10002.90	12.83



पूजी लेखा में राज्य सरकार का आन्तरिक ऋण की प्रमुख मदों में न्यूनाधिकतायें निम्न प्रकार से हैं -

(₹ करोड़ में)

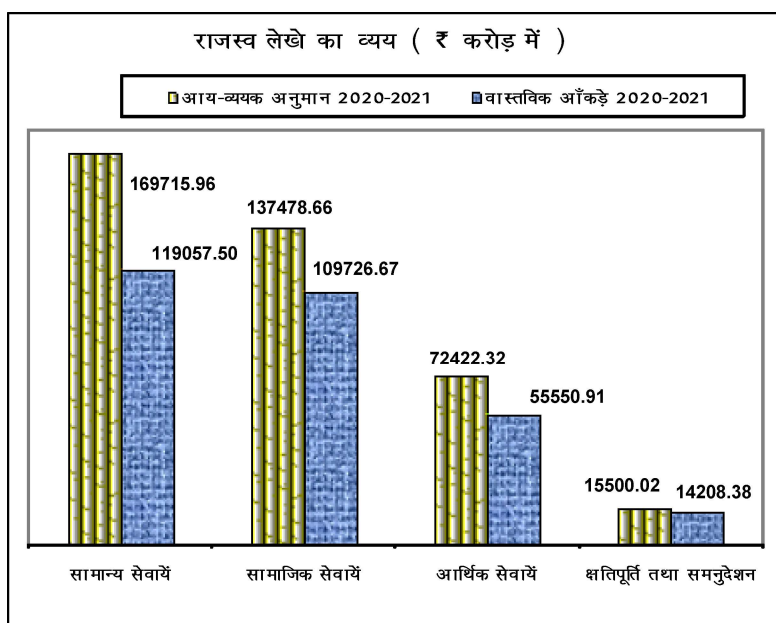
मदें	आय-व्ययक अनुमान 2020-2021	वास्तविक आँकड़े 2020-2021	न्यूनाधिकतायें वृद्धि +/कमी -	प्रतिशत
बाजार कर्ज	58150.00	75500.00	17350.00	29.84
नाबार्ड से कर्ज (आर.आई.डी.एफ.)	2200.00	1708.55	-491.45	(-) 22.34
नाबार्ड से कर्ज (एल.टी.आई.एफ.)	3542.70	1441.45	-2101.25	(-) 59.31
अन्य संस्थाओं से कर्ज	18.00	27.40	9.40	52.23
राष्ट्रीय सहकारी विकास निगम से कर्ज	80.00	0.00	-80.00	(-)100.00
भारतीय रिजर्व बैंक से अर्थोपाय अग्रिम	10000.00	0.00	-10000.00	(-)100.00
योग -	73990.70	78677.40	4686.70	6.33

राजस्व लेखे का व्यय -

वर्ष 2020-2021 के आय-व्ययक में राजस्व व्यय हेतु ₹ 3,95,116.96 करोड़ की बजट व्यवस्था की गयी थी। वर्ष के दौरान राजस्व लेखे में ₹ 2,98,543.46 करोड़ का वास्तविक व्यय हुआ। इस प्रकार कुल वास्तविक राजस्व व्यय अनुमानित व्यय से ₹ 96,573.50 करोड़ कम हुआ। संक्षेप में स्थिति निम्न प्रकार रही :-

(₹ करोड़ में)

मदें	आय-व्ययक अनुमान 2020-2021	वास्तविक आँकड़े 2020-2021	न्यूनाधिकतायें वृद्धि +/कमी -	प्रतिशत
1-सामान्य सेवायें	169715.96	119057.50	(-) 50658.46	(-) 29.85
2-सामाजिक सेवायें	137478.66	109726.67	(-) 27751.99	(-) 20.19
3-आर्थिक सेवायें	72422.32	55550.91	(-) 16871.41	(-) 23.30
4-स्थानीय निकायों तथा पंचायती राज संस्थाओं को क्षतिपूर्ति तथा समनुदेशन	15500.02	14208.38	(-) 1291.64	(-) 8.33
योग -	395116.96	298543.46	(-) 96573.50	(-) 24.44



राजस्व लेखे के अन्तर्गत व्यय की प्रमुख मदों में न्यूनाधिकतायें निम्नवत् हैं -

(₹ करोड़ में)

मदें	आय-व्ययक अनुमान 2020-2021	वास्तविक ऑकड़े 2020-2021	न्यूनाधिकतायें वृद्धि +/कमी -	प्रतिशत
ब्याज की अदायगी	38091.26	37428.48	(-) 662.78	(-) 1.74
प्रशासनिक सेवायें	34358.51	25155.64	(-) 9202.87	(-) 26.78
पेंशन और विभिन्न सामान्य सेवायें	62108.99	48244.48	(-)13864.51	(-) 22.32
शिक्षा, खेलकूद, कला एवं संस्कृति	63017.94	53485.34	(-) 9532.60	(-) 15.13
स्वास्थ्य तथा परिवार कल्याण	22376.93	19482.77	(-) 2894.16	(-) 12.93
जलपूर्ति, सफाई, आवास तथा शहरी विकास	21701.74	16827.51	(-) 4874.23	(-) 22.46
अनुसूचित जातियों, अनुसूचित जनजातियों तथा पिछड़े वर्ग का कल्याण	6079.16	3947.39	(-) 2131.77	(-) 35.07
समाज कल्याण तथा पोषण	22200.49	14452.00	(-) 7748.49	(-) 34.90
कृषि तथा सम्बद्ध कार्यकलाप	11335.88	8103.85	(-) 3232.03	(-) 28.51
ग्राम्य विकास	24828.00	18083.77	(-) 6744.23	(-) 27.16
सिंचाई और बाढ़ नियंत्रण	11270.89	8579.64	(-) 2691.25	(-) 23.88
ऊर्जा	12258.52	9085.20	(-) 3173.32	(-) 25.89
उद्योग तथा खनिज	2990.83	1617.61	(-) 1373.22	(-) 45.91
परिवहन	8930.20	9671.58	741.38	8.30

पूँजी लेखे का व्यय -

वर्ष 2020-2021 के मूल आय-व्ययक में पूँजी लेखे के व्यय पक्ष में ₹ 1,17,743.77 करोड़ की बजट व्यवस्था थी। पूँजी लेखे का वास्तविक व्यय ₹ 80,167.21 करोड़ रहा। इस प्रकार मूल अनुमानों की तुलना में पूँजी लेखे का वास्तविक व्यय अनुमान से ₹ 37,576.56 करोड़ कम हुआ।

उपर्युक्त व्यय में न्यूनाधिकताओं को निम्नलिखित चार्ट में दर्शाया गया है -

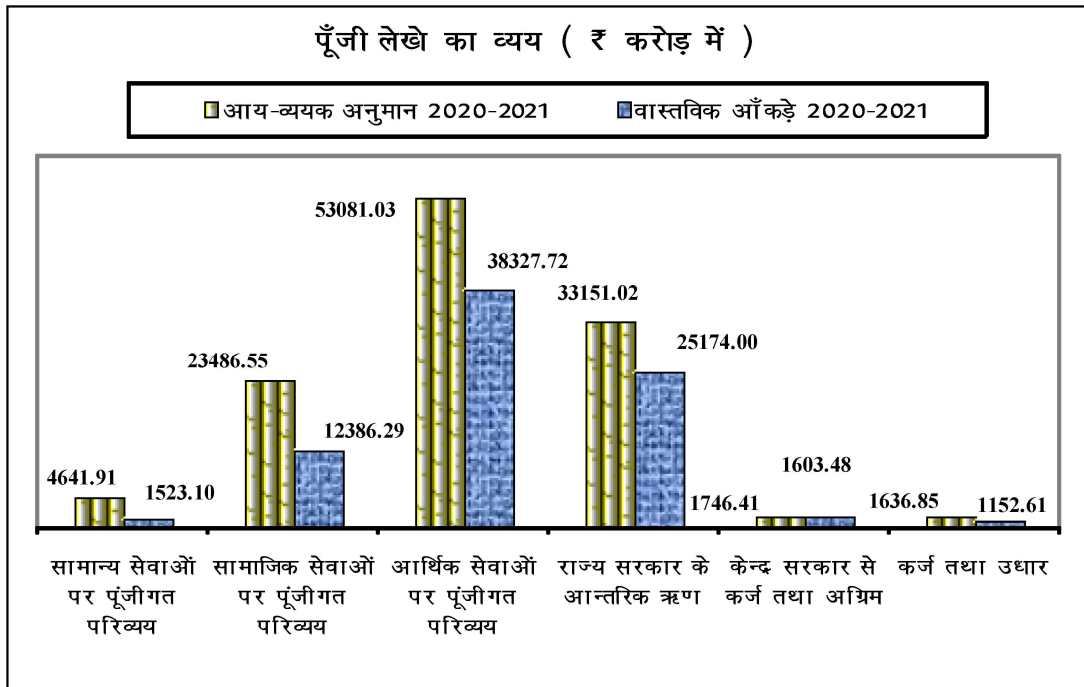
(₹ करोड़ में)

मदें	आय-व्ययक अनुमान 2020-2021	वास्तविक ऑकड़े 2020-2021	न्यूनाधिकतायें वृद्धि +/कमी -	प्रतिशत
1- सामान्य सेवाओं पर पूँजीगत परिव्यय	4641.91	1523.10	(-) 3118.81	(-) 67.19
2- सामाजिक सेवाओं पर पूँजीगत परिव्यय	23486.55	12386.29	(-) 11100.26	(-) 47.26
3- आर्थिक सेवाओं पर पूँजीगत परिव्यय	53081.03	38327.72	(-) 14753.31	(-) 27.79
योग - पूँजीगत परिव्यय	81209.49	52237.11	(-) 28972.38	(-) 35.68

(₹ करोड़ में)

मर्दे	आय-व्ययक अनुमान 2020-2021	वास्तविक आँकड़े 2020-2021	न्यूनाधिकताएँ वृद्धि +/कमी -	प्रतिशत
4- राज्य सरकार के आन्तरिक ऋण	33151.02	25174.00	(-) 7977.02	(-) 24.06
5- केन्द्रीय सरकार से कर्ज	1746.41	1603.49	(-) 142.92	(-) 8.18
योग - लोक ऋण	34897.43	26777.49	(-) 8119.94	(-) 23.27
6- कर्ज तथा उधार	1636.85	1152.61	(-) 484.24	(-) 29.58
महायोग -	117743.77	80167.20	(-) 37576.57	(-) 31.91

वर्ष 2020-2021 का पूँजी लेखे का वास्तविक व्यय ₹ 80,167.20 करोड़ का रहा जो कुल वास्तविक व्यय ₹ 3,78,710.67 करोड़ का 21.16 प्रतिशत है। पूँजी लेखे के व्यय की मुख्य मर्दों में सामान्य, सामाजिक तथा आर्थिक सेवाओं पर पूँजीगत परिव्यय के अतिरिक्त आन्तरिक ऋणों का प्रतिदान, जिसमें बाजार कर्ज भी सम्मिलित है, केन्द्र सरकार से लिये गये ऋणों का प्रतिदान तथा अन्य कर्ज तथा उधार हैं, जिसे निम्नांकित चार्ट द्वारा प्रदर्शित किया गया है -



लोक लेखा -

लोक-लेखा के अन्तर्गत सृजित ऋण शोधन निधियों, विभिन्न निकायों के निक्षेपों, अन्य निक्षेपों भविष्य एवं पेंशन निधियों आदि में होने वाले संव्यवहारों से अनुमानित शुद्ध प्राप्ति ₹ 8,500.00 करोड़ की तुलना में वर्ष में हुये लेन-देनों के फलस्वरूप शुद्ध लोक लेखे की स्थिति ₹ (-) 5,458.21 करोड़ रही ।

समस्त लेन देनों का शुद्ध परिणाम -

वित्तीय वर्ष 2020-2021 के मूल आय-व्ययक अनुमानों में वर्ष के समस्त लेन-देनों का शुद्ध परिणाम ₹ (-) 3,802.19 करोड़ अनुमानित था । वास्तविक आँकड़ों के आधार पर यह ₹ (-) 98.95 करोड़ आंकलित हुआ है ।

पुनरीक्षित अनुमान 2021-2022

निम्नलिखित विवरण-पत्र में पुनरीक्षित अनुमान 2021-2022 की स्थिति का सारांश दिया गया है :-
(₹ करोड़ में)

मद	मूल आय-व्ययक अनुमान 2021-2022	पुनरीक्षित अनुमान 2021-2022
1	2	3
प्रारम्भिक शेष	14033.12	* 29183.92
1- समेकित निधि		
(1) प्राप्तियाँ -		
(क) राजस्व लेखे की प्राप्तियाँ -	418340.44	378731.40
(ख) पूँजी लेखे की प्राप्तियाँ -		
(i) ऋणों से प्राप्तियाँ	85509.40	88954.40
(ii) ऋणों और अग्रिमों की वसूलियाँ	2332.00	2332.00
योग - (ख) - पूँजी लेखे की प्राप्तियाँ	87841.40	91286.40
योग - (1) - प्राप्तियाँ	506181.84	470017.80
(2) व्यय -		
(क) राजस्व लेखे का व्यय -	395130.35	356624.21
(ख) पूँजी लेखे का व्यय -		
(i) पूँजीगत परिव्यय	113767.70	96480.63
(ii) ऋणों का प्रतिदान	38868.54	28732.98
(iii) ऋण और अग्रिम	2504.19	2704.19
योग - (ख) - पूँजी लेखे का व्यय	155140.43	127917.81
योग - (2) - व्यय	550270.78	484542.02
समेकित निधि में घाटा(-) / बचत(+)	(-) 44088.94	(-) 14524.21
2- आकस्मिकता निधि (शुद्ध)	600.00	600.00
3- लोक लेखा (शुद्ध)	5500.00	5500.00
समस्त लेन-देनों का शुद्ध परिणाम	(-) 37988.94	(-) 8424.21
अन्तिम शेष	(-) 23955.82	20759.71

* भारतीय रिजर्व बैंक में राज्य के खाते के अनुसार ।

वित्तीय वर्ष 2021-2022 के आय-व्ययक में कुल ₹ 5,06,181.84 करोड़ की प्राप्ति का अनुमान लगाया गया था जिसमें राजस्व लेखे में ₹ 4,18,340.44 करोड़ तथा पूँजी लेखे में ₹ 87,841.40 करोड़ की प्राप्ति का अनुमान था। पुनरीक्षित अनुमानों के अनुसार कुल प्राप्ति ₹ 4,70,017.80 करोड़ होने की सम्भावना है, जिसमें राजस्व पक्ष में ₹ 3,78,731.40 करोड़ तथा पूँजी पक्ष में ₹ 91,286.40 करोड़ की प्राप्ति सम्भावित है। इस प्रकार राजस्व पक्ष में ₹ 39,609.04 करोड़ की कमी तथा पूँजी लेखे में ₹ 3,445.00 करोड़ की वृद्धि अनुमानित है। राजस्व पक्ष में ₹ 39,609.04 करोड़ की कमी में केन्द्रीय करों में राज्यांश की मद में ₹ 4,501.11 करोड़ की कमी तथा स्वयं के कर राजस्व मद में ₹ 25,995.22 करोड़ की कमी, पूँजी लेखे में अनुमानित वृद्धि ₹ 3,445.00 करोड़ मुख्यतः केन्द्र सरकार से कर्ज तथा अग्रिम की मद में ₹ 2,100.00 करोड़ के सापेक्ष ₹ 11,723.00 करोड़ की सम्भावित प्राप्ति के कारण है।

केन्द्र सरकार से प्राप्तियाँ -

वर्ष 2021-2022 के आय-व्ययक अनुमानों के सापेक्ष केन्द्र सरकार से प्राप्त होने वाले केन्द्रीय करों में राज्य का अंश, सहायता अनुदान एवं कर्ज तथा अग्रिम की पुनरीक्षित अनुमानों के आधार पर स्थिति निम्नवत् रहने की आशा है :-

(₹ करोड़ में)				
मदें	आय-व्ययक अनुमान 2021-2022	पुनरीक्षित अनुमान 2021-2022	न्यूनाधिकताएँ वृद्धि+/कमी-	प्रतिशत
1-केन्द्रीय करों में राज्य का अंश	119395.30	114894.19	(-) 4501.11	-3.77
-केन्द्रीय वस्तु एवं सेवाकर	38577.42	38577.42	0.00	0.00
-समेकित वस्तु एवं सेवाकर	0.00	0.00	0.00	
-निगम कर	34737.76	32504.64	(-) 2233.12	-6.43
-निगम कर से भिन्न आय कर	35300.11	33030.87	(-) 2269.24	-6.43
-धन कर	(-) 1.50	0.00	(+) 1.50	-100.00
-सीमा शुल्क	7214.34	7214.34	0.00	0.00
-संघ उत्पाद शुल्क	3493.62	3493.56	(-) 0.06	0.00
-सेवा कर	73.55	73.36	(-) 0.19	-0.26
-अन्य केन्द्रीय कर	0.00	0.00	0.00	
2-केन्द्र सरकार से सहायता अनुदान	87178.47	87963.41	(+) 784.94	0.90
3-केन्द्र सरकार से कर्ज तथा अग्रिम	2100.00	11723.00	(+) 9623.00	458.24
योग -	208673.77	214580.60	(+) 5906.83	2.83

केन्द्रीय करों में राज्यांश के रूप में वर्ष 2021-2022 के मूल आय-व्ययक में अनुमानित ₹ 1,19,395.30 करोड़ के सापेक्ष उपरोक्त पुनरीक्षित अनुमानों के आधार पर ₹ 1,14,894.19 करोड़ प्राप्त होना अनुमानित है। इस प्रकार उक्त मद में कुल ₹ 4,501.11 करोड़ (3.77%) की कमी सम्भावित है।

राजस्व लेखे की प्राप्तियाँ -
स्वयं का कर राजस्व -

राज्य सरकार के कर राजस्व की प्रमुख मदों में न्यूनाधिकतायें निम्न प्रकार परिलक्षित हो रही हैं :-
(₹ करोड़ में)

मदें	आय-व्ययक अनुमान 2021-2022	पुनरीक्षित अनुमान 2021-2022	न्यूनाधिकताएँ वृद्धि+/कमी-	प्रतिशत
1- राज्य वस्तु एवं सेवा कर	73285.00	64775.15	(-) 8509.85	(-) 11.61
2- होटल प्राप्ति कर	0.00	0.00	0.00	0.00
3- भू-राजस्व	860.00	263.49	(-) 596.51	(-) 69.36
4- स्टाम्प तथा पंजीकरण फीस	25500.00	19744.79	(-) 5755.21	(-) 22.57
5- राज्य उत्पाद शुल्क	41500.00	36211.59	(-) 5288.41	(-) 12.74
6- बिक्री व्यापार कर	31100.00	28654.81	(-) 2445.19	(-) 7.86
7- वाहन कर	9350.00	5949.95	(-) 3400.05	(-) 36.36
8- विद्युतकर तथा शुल्क	4750.00	4750.00	0.00	0.00
9- अन्य कर राजस्व	0.00	0.00	0.00	0.00
योग :-	186345.00	160349.78	(-)25995.22	(-) 13.95

वर्ष 2021-2022 में अनुमानित राज्य के स्वयं के कर राजस्व ₹ 1,86,345.00 करोड़ के सापेक्ष पुनरीक्षित अनुमानों के अनुसार ₹ 1,60,349.78 करोड़ प्राप्त होने की सम्भावना है। इस प्रकार इस मद में ₹ 25,995.22 करोड़ की कमी सम्भावित है। यह कमी मुख्यतः राज्य वस्तु एवं सेवाकर, स्टाम्प तथा पंजीकरण फीस, भू-राजस्व, राज्य उत्पाद शुल्क, बिक्री व्यापार कर तथा वाहन कर की मदों में अनुमानित है।

करेतर राजस्व -

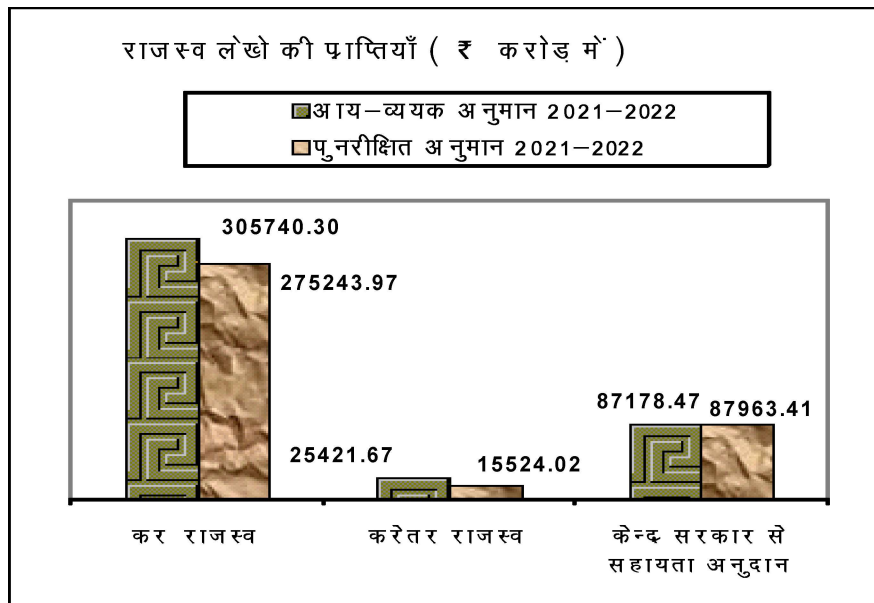
करेतर राजस्व के प्रमुख मदों की प्राप्तियों के अन्तर्गत न्यूनाधिकतायें निम्नवत् हैं - (₹ करोड़ में)

मदें	आय-व्ययक अनुमान 2021-2022	पुनरीक्षित अनुमान 2021-2022	न्यूनाधिकताएँ वृद्धि +/कमी -	प्रतिशत
(क)राजकोषीय सेवायें -	0.00	0.00	0.00	
(ख)ब्याज प्राप्तियाँ, लाभांश तथा लाभ -	2200.00	2227.09	(+) 27.09	1.23
(ग)अन्य करेतर राजस्व -	23221.67	13296.93	(-)9924.74	(-) 42.73
(I)सामान्य सेवायें -	3012.18	1755.52	(-)1256.66	(-) 41.72
पुलिस	693.00	545.00	(-) 148.00	(-) 21.36
लेखन सामग्री तथा मुद्रण	53.00	5.74	(-) 47.26	(-) 89.16
लोक निर्माण कार्य	90.00	41.16	(-) 48.84	(-) 54.27
अन्य प्रशासनिक सेवाएं	1007.00	500.00	(-) 507.00	(-) 50.35
विविध सामान्य सेवायें	620.10	200.00	(-) 420.10	(-) 67.75
अन्य	549.08	463.62	(-) 85.46	(-) 15.56
(II)सामाजिक सेवाएं -	1732.39	1082.27	(-)650.12	(-) 37.53
शिक्षा, खेलकूद, कला तथा संस्कृति	620.10	506.32	(-) 113.78	(-) 18.35
चिकित्सा तथा लोक स्वास्थ्य	477.00	356.03	(-) 120.97	(-) 25.36
अन्य	635.29	219.92	(-) 415.37	(-) 65.38
(III)आर्थिक सेवाएं -	18477.10	10,459.14	(-)8017.96	(-) 43.39
फसल कृषि-कर्म	625.40	50.00	(-) 575.40	(-) 92.01
वानिकी तथा वन्य जीवन	576.00	335.00	(-) 241.00	(-) 41.84
मुख्यसिंचाई	689.00	50.00	(-) 639.00	(-) 92.74
मध्यम सिंचाई	1102.00	900.00	(-) 202.00	(-) 18.33
लघु सिंचाई	74.00	41.95	(-) 32.05	(-) 43.31
बिजली	3749.00	4409.00	660.00	14.96
अलौह खनन तथा धातुकर्म उद्योग	4500.00	3500.00	(-) 1000.00	(-) 22.22
सड़क तथा सेतु	6654.00	900.00	(-) 5754.00	(-) 86.47
सड़क परिवहन	7.42	0.28	(-) 7.14	(-) 96.23
अन्य	500.28	272.91	(-) 227.37	(-) 45.45
योग - करेतर राजस्व	25421.67	15524.02	(-)9897.65	(-) 38.93

राजस्व लेखे की समग्र प्राप्तियों की न्यूनाधिकतायें निम्नवत् परिलक्षित हो रही हैं :-

(₹ करोड़ में)

मदें	आय-व्ययक अनुमान 2021-2022	पुनरीक्षित अनुमान 2021-2022	न्यूनाधिकतायें वृद्धि+/कमी-	प्रतिशत
राजस्व लेखा				
1- कर राजस्व	* 305740.30	275243.97	(-)30496.33	(-) 9.97
2- करेतर राजस्व	25421.67	15524.02	(-) 9897.65	(-)38.93
3- केन्द्र सरकार से सहायता अनुदान	87178.47	87963.41	(+)784.94	0.90
योग :	418340.44	378731.40	(-)39609.04	(-) 9.47



पूँजी लेखे की प्राप्तियाँ -

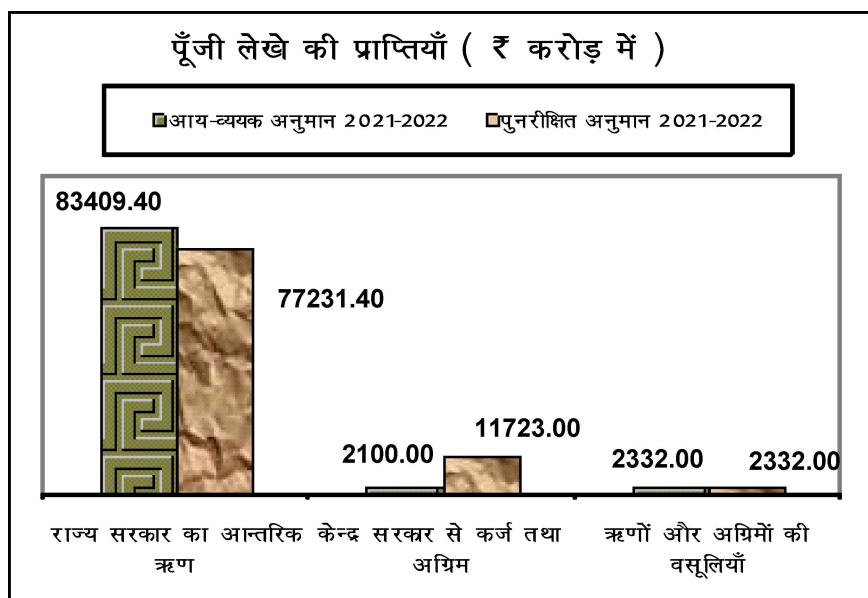
पूँजी लेखे की समग्र प्राप्तियों की न्यूनाधिकतायें निम्नवत् परिलक्षित हो रही हैं -

(₹ करोड़ में)

मदें	आय-व्ययक अनुमान 2021-2022	पुनरीक्षित अनुमान 2021-2022	न्यूनाधिकतायें वृद्धि+/कमी-	प्रतिशत
पूँजी लेखा				
1- राज्य सरकार का आन्तरिक ऋण	* 83409.40	77231.40	(-) 6178.00	(-) 7.41
2- केन्द्र सरकार से कर्ज तथा अग्रिम	2100.00	11723.00	(+) 9623.00	458.24
3- ऋणों और अग्रिमों की वसूलियाँ	2332.00	2332.00	0.00	0.00
योग :	87841.40	91286.40	(+) 3445.00	3.92

(*) इसमें भारतीय रिजर्व बैंक से अर्थोपाय अग्रिम की धनराशि ₹ 10,000.00 करोड़ की सम्मिलित है ।

भारतीय रिजर्व बैंक से अर्थोपाय अग्रिम की मद में बजट में प्रावधानित ₹ 10,000.00 करोड़ की धनराशि के सापेक्ष आवश्यकता नहीं होने के कारण पुनरीक्षित अनुमान नहीं लिया गया है ।



पूँजी लेखा में राज्य सरकार का आन्तरिक ऋण की प्रमुख मदों में न्यूनाधिकतायें निम्न प्रकार से हैं -

(₹ करोड़ में)

मदें	आय-व्ययक अनुमान 2021-2022	पुनरीक्षित अनुमान 2021-2022	न्यूनाधिकतायें वृद्धि +/कमी -	प्रतिशत
बाजार कर्ज	70150.00	73972.00	(+) 3822.00	5.45
नाबार्ड से कर्ज (RIDF)	2200.00	2200.00	0.00	0.00
नाबार्ड से कर्ज (LTIF)	1019.40	1019.40	0.00	0.00
राष्ट्रीय सहकारी विकास निगम से कर्ज	20.00	20.00	0.00	0.00
अन्य संस्थाओं से कर्ज	20.00	20.00	0.00	0.00
भारतीय रिजर्व बैंक से अर्थोपाय अग्रिम	10000.00	0.00	(-)10000.00	(-)100.00
योग -	83409.40	77231.40	(-) 6178.00	(-) 7.41

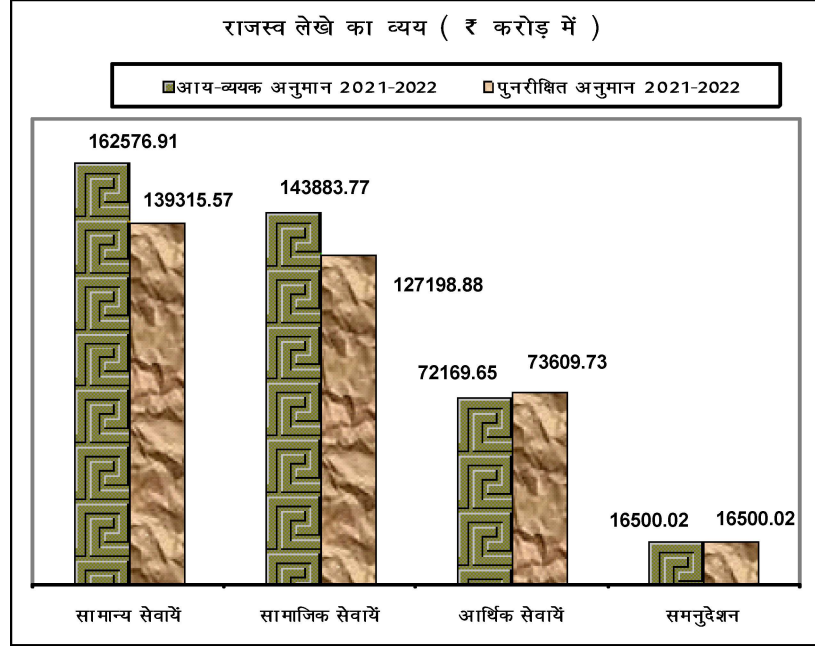
राजस्व लेखे का व्यय -

वर्ष 2021-2022 के आय-व्ययक में राजस्व व्यय हेतु ₹ 3,95,130.35 करोड़ का अनुमान लिया गया था। वित्तीय वर्ष 2021-2022 में राजस्व व्यय का पुनरीक्षित अनुमान ₹ 3,56,624.21 करोड़ है, जो वित्तीय वर्ष 2021-2022 के आय-व्ययक अनुमान से ₹ 38,506.14 करोड़ कम है।

न्यूनाधिकताओं को हिसाब में लेते हुये संक्षेप में स्थिति निम्न प्रकार रही :-

(₹ करोड़ में)

मर्दें	आय-व्ययक अनुमान 2021-2022	पुनरीक्षित अनुमान 2021-2022	न्यूनाधिकताएँ वृद्धि +/-कमी-	प्रतिशत
1-सामान्य सेवायें	162576.91	139315.57	(-) 23261.34	(-) 14.31
2-सामाजिक सेवायें	143883.77	127198.89	(-) 16684.88	(-) 11.60
3-आर्थिक सेवायें	72169.65	73609.73	1440.08	2.00
4-स्थानीय निकायों तथा पंचायती राज संस्थाओं को समनुदेशन	16500.02	16500.02	0.00	0.00
योग -	395130.35	356624.21	(-) 38506.14	(-) 9.75



राजस्व लेखे के अन्तर्गत व्यय की प्रमुख मर्दों में न्यूनाधिकतायें निम्नवत् हैं -

(₹ करोड़ में)

मर्दें	आय-व्ययक अनुमान 2021-2022	पुनरीक्षित अनुमान 2021-2022	न्यूनाधिकताएँ वृद्धि +/-कमी -	प्रतिशत
ब्याज की अदायगी	43529.81	42504.25	(-)1025.56	(-)2.36
प्रशासनिक सेवायें	36918.59	31077.08	(-)5841.51	(-)15.82
पेंशन और विभिन्न सामान्य सेवायें	69346.52	54358.83	(-)14987.69	(-)21.61
शिक्षा, खेलकूद, कला एवं संस्कृति	65185.23	55539.13	(-)9646.10	(-)14.80
स्वास्थ्य तथा परिवार कल्याण	23671.74	19431.72	(-)4240.02	(-)17.91
जलपूर्ति, सफाई, आवास तथा शहरी विकास	24305.21	18145.68	(-)6159.53	(-)25.34
अनुसूचित जातियों, अनुसूचित जनजातियों तथा पिछड़े वर्ग का कल्याण	5026.85	4877.01	(-)149.83	(-)2.98
समाज कल्याण तथा पोषण	23299.34	22546.88	(-)752.46	(-)3.23
कृषि तथा सम्बद्ध कार्यकलाप	12340.23	11430.87	(-)909.36	(-)7.37
ग्राम्य विकास	19265.04	17352.07	(-)1912.97	(-)9.93
सिंचाई और बाढ़ नियंत्रण	12111.85	11104.74	(-)1007.11	(-)8.32
ऊर्जा	17704.39	20784.32	(+)3079.93	17.40
उद्योग तथा खनिज	4717.89	7238.02	2520.13	53.42
परिवहन	5266.51	5067.50	(-)199.00	(-)3.78

पूँजी लेखे का व्यय -

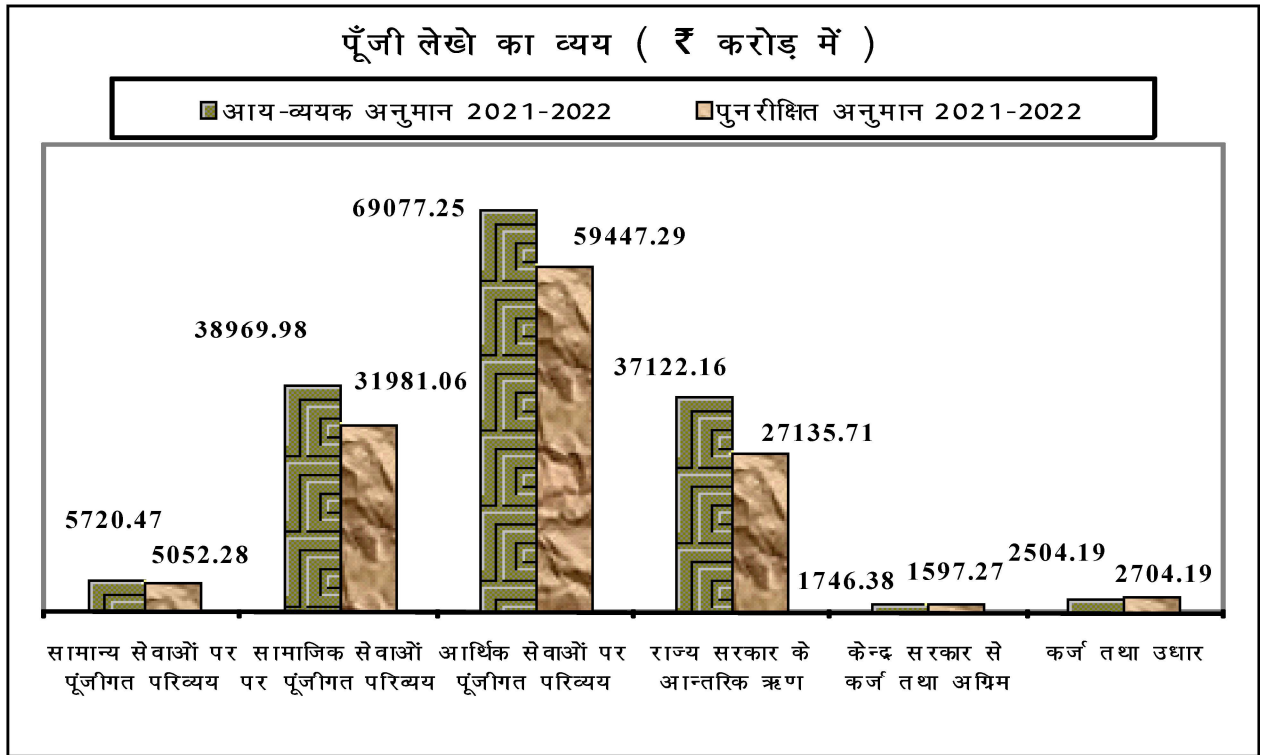
वर्ष 2021-2022 के मूल आय-व्ययक में पूँजीगत पक्ष में ₹ 1,55,140.43 करोड़ की व्यवस्था थी। पुनरीक्षित अनुमानों में पूँजी लेखे में ₹ 1,27,917.81 करोड़ का व्यय अनुमानित है, इस प्रकार आय-व्ययक अनुमान से पूँजीगत पक्ष में कुल ₹ 27,222.62 करोड़ की कमी सम्भावित है। इस कमी का मुख्य कारण यह है कि पूँजीगत परिव्यय के अन्तर्गत ₹ 17,287.07 करोड़ की कमी अनुमानित है तथा लोक ऋण के अन्तर्गत ₹ 10,135.56 करोड़ की कमी अनुमानित है। इस स्थिति को निम्नांकित चार्ट द्वारा प्रदर्शित किया गया है -

(₹ करोड़ में)

मदें	आय-व्ययक अनुमान 2021-2022	पुनरीक्षित अनुमान 2021-2022	न्यूनाधिकताएँ वृद्धि +/कमी -	प्रतिशत
1- सामान्य सेवाओं पर पूँजीगत परिव्यय	5720.47	5052.28	(-)668.18	(-)11.68
2- सामाजिक सेवाओं पर पूँजीगत परिव्यय	38969.98	31981.06	(-)6988.92	(-)17.93
3- आर्थिक सेवाओं पर पूँजीगत परिव्यय	69077.25	59447.29	(-)9629.96	(-)13.94
योग - पूँजीगत परिव्यय	113767.70	96480.63	(-)17287.07	(-)15.20
4- राज्य सरकार के आन्तरिक ऋण	# 37122.16	27135.71	(-)9986.45	(-)26.90
5- केन्द्रीय सरकार से कर्ज तथा अग्रिम	1746.38	1597.27	(-)149.11	(-)8.54
योग - लोक ऋण	38868.54	28732.98	(-)10135.56	(-)26.08
6- कर्ज तथा उधार	2504.19	2704.19	(+)200.00	7.99
योग - पूँजी लेखा -	155140.43	127917.81	(-)27222.62	(-)17.55

(#) इस धनराशि में भारतीय रिजर्व बैंक से अर्थोपाय अग्रिम की धनराशि ₹ 10,000.00 करोड़ भी सम्मिलित है।

राज्य सरकार के आन्तरिक ऋण की मद में वित्तीय वर्ष 2021-2022 के आय-व्ययक अनुमान के सापेक्ष पुनरीक्षित अनुमान में ₹ 9,986.45 करोड़ की कमी अनुमानित है। केन्द्र सरकार से कर्ज की मद में वित्तीय वर्ष 2021-2022 के पुनरीक्षित अनुमान में ₹ 149.11 करोड़ की कमी अनुमानित है, जबकि कर्ज तथा उधार की मद में पुनरीक्षित अनुमान वित्तीय वर्ष 2021-2022 में ₹ 200.00 करोड़ (7.99%) की वृद्धि अनुमानित की गयी है।



आकस्मिकता निधि -

आकस्मिकता निधि के अन्तर्गत ₹ 600.00 करोड़ की शुद्ध प्राप्ति का अनुमान मूल आय-व्ययक 2021-2022 में लिये गये थे, पुनरीक्षित अनुमानों में भी इतनी ही धनराशि की शुद्ध प्राप्ति अनुमानित है।

लोक लेखा -

लोक लेखा के अन्तर्गत ₹ 5,500.00 करोड़ की शुद्ध प्राप्ति के अनुमान मूल आय-व्ययक 2021-2022 में लिये गये थे, पुनरीक्षित अनुमानों में भी इतनी ही धनराशि की शुद्ध प्राप्ति अनुमानित है।

समस्त लेन-देनों का शुद्ध परिणाम -

वर्ष 2021-2022 के मूल आय-व्ययक अनुमानों में वर्ष के समस्त लेन-देनों का शुद्ध परिणाम ₹ (-) 37,988.94 करोड़ अनुमानित था, परन्तु पुनरीक्षित अनुमानों के आधार पर वर्ष के समस्त लेन-देनों का शुद्ध परिणाम ₹ (-) 8,424.21 करोड़ रहने का अनुमान है। तदनुसार वर्ष 2021-2022 का पुनरीक्षित प्रारम्भिक शेष ₹ 29,183.92 करोड़ तथा पुनरीक्षित अंतिम शेष ₹ 20,759.71 करोड़ अनुमानित है।

आय-व्ययक 2022-2023

निम्नलिखित विवरण-पत्र में आय-व्ययक अनुमान 2022-2023
की स्थिति का सारांश दिया गया है

(₹ करोड़ में)

मद	आय-व्ययक अनुमान 2021-2022	पुनरीक्षित अनुमान 2021-2022	आय-व्ययक अनुमान 2022-2023
1	2	3	4
प्रारम्भिक शेष	14033.12	* 29183.92	* 40550.03
1- समेकित निधि			
(1) प्राप्तियाँ -			
(क) राजस्व लेखे की प्राप्तियाँ -	418340.44	378731.40	499212.71
(ख) पूँजी लेखे की प्राप्तियाँ -			
(i) ऋणों से प्राप्तियाँ	85509.40	88954.40	89174.00
(ii) ऋणों और अग्रिमों की वसूलियाँ	2332.00	2332.00	2565.00
योग - (ख) - पूँजी लेखे की प्राप्तियाँ	87841.40	91286.40	91739.00
योग - (1) - प्राप्तियाँ	506181.84	470017.80	590951.71
(2) व्यय -			
(क) राजस्व लेखे का व्यय -	395130.35	356624.21	456089.06
(ख) पूँजी लेखे का व्यय -			
(i) पूँजीगत परिव्यय	113767.70	96480.63	123919.85
(ii) ऋणों का प्रतिदान	38868.54	28732.98	32563.29
(iii) ऋण और अग्रिम	2504.19	2704.19	2946.78
योग - (ख) - पूँजी लेखे का व्यय	155140.43	127917.81	159429.92
योग - (2) - व्यय	550270.78	484542.02	615518.97
समेकित निधि में घाटा(-) / बचत(+)	(-) 44088.94	(-) 14524.21	(-) 24567.26
2- आकस्मिकता निधि (शुद्ध)	600.00	600.00	0.00
3- लोक लेखा (शुद्ध)	5500.00	5500.00	6000.00
समस्त लेन-देनों का शुद्ध परिणाम	(-) 37988.94	(-) 8424.21	(-) 18567.26
अन्तिम शेष	(-) 23955.82	20759.71	21982.77

* भारतीय रिजर्व बैंक में राज्य के खाते के अनुसार ।

वित्तीय वर्ष 2022-2023 के आय-व्ययक में कुल ₹ 5,90,951.71 करोड़ की प्राप्ति का अनुमान लिया गया है, जिसमें राजस्व लेखे में ₹ 4,99,212.71 करोड़ तथा पूंजी लेखे में ₹ 91,739.00 करोड़ की प्राप्ति का अनुमान है। यह प्राप्ति वर्ष 2021-2022 की कुल प्राप्ति के पुनरीक्षित अनुमानों ₹ 4,70,017.80 करोड़ से ₹ 1,20,933.91 करोड़ अधिक है। राजस्व प्राप्ति पक्ष में पुनरीक्षित अनुमानों ₹ 3,78,731.40 करोड़ की तुलना में बजट वर्ष 2022-2023 में कुल ₹ 1,20,481.31 करोड़ की वृद्धि (31.8 प्रतिशत) अनुमानित है, जिसमें राज्य के स्वयं के कर राजस्व की मद में ₹ 60,305.22 करोड़ (37.6 प्रतिशत), केन्द्रीय करों में राज्यांश में ₹ 31,604.57 करोड़ (27.5 प्रतिशत) एवं केन्द्र सरकार से सहायता अनुदान की मद में ₹ 20,689.06 करोड़ (23.5 प्रतिशत) की वृद्धि अनुमानित है।

स्वयं के कर राजस्व में ₹ 60,305.22 करोड़ (30.12 प्रतिशत) की वृद्धि अनुमानित है, जिसमें मुख्यतः राज्य वस्तु एवं सेवाकर के अन्तर्गत ₹ 23,489.16 करोड़, राज्य उत्पाद शुल्क के अन्तर्गत ₹ 12,940.87 करोड़, बिक्री व्यापार कर के अन्तर्गत ₹ 5,555.19 करोड़, स्टाम्प तथा पंजीकरण फीस के अन्तर्गत ₹ 9,947.33 करोड़, वाहन कर के अन्तर्गत ₹ 4,937.16 करोड़ तथा बिक्री व्यापार आदि पर कर में ₹ 7,557.93 करोड़ की वृद्धि अनुमानित है।

केन्द्र सरकार से प्राप्तियाँ -

वर्ष 2021-2022 के पुनरीक्षित अनुमानों की तुलना में केन्द्र सरकार से प्राप्त होने वाले केन्द्रीय करों में राज्य का अंश, सहायता अनुदान एवं कर्ज तथा अग्रिम की धनराशि में न्यूनाधिकतायें निम्नवत अनुमानित हैं :-

(₹ करोड़ में)

मदें	पुनरीक्षित अनुमान 2021-2022	आय-व्ययक अनुमान 2022-2023	न्यूनाधिकतायें वृद्धि+/कमी-	प्रतिशत
1-केन्द्रीय करों में राज्य का अंश	114894.19	146498.76	(+)31604.57	27.51
-केन्द्रीय वस्तु एवं सेवाकर	38577.42	48103.07	(+) 9525.65	24.69
-समेकित वस्तु एवं सेवाकर	0.00	0.00	0.00	
-निगम कर	32504.64	45742.47	(+)13237.83	40.73
-निगम कर से भिन्न आय कर	33030.87	44177.57	(+)11146.70	33.75
-धन कर	0.00	-1.63	(-) 1.63	
-सीमा शुल्क	7214.34	6351.68	(-) 862.66	(-)11.96
-संघ उत्पाद शुल्क	3493.56	1978.49	(-)1515.07	(-)43.37
-सेवा कर	73.36	147.11	(+) 73.75	100.53
-अन्य केन्द्रीय कर	0.00	0.00	0.00	
2-केन्द्र सरकार से सहायता अनुदान	87963.41	108652.47	(+)20689.06	23.52
3-केन्द्र सरकार से कर्ज तथा अग्रिम	11723.00	2500.00	(-)9223.00	(-)78.67
योग -	214580.60	257651.23	(+)43070.63	20.07

वर्ष 2022-2023 के आय-व्ययक में केन्द्र सरकार से केन्द्रीय करों में राज्यांश, सहायता अनुदान एवं कर्ज तथा अग्रिम के रूप में कुल ₹ 2,57,651.23 करोड़ की प्राप्ति अनुमानित है, जो वर्ष 2021-2022 के पुनरीक्षित अनुमान ₹ 2,14,580.60 करोड़ से ₹ 43,070.63 करोड़ (20 प्रतिशत) अधिक है।

राजस्व लेखे की प्राप्तियाँ -

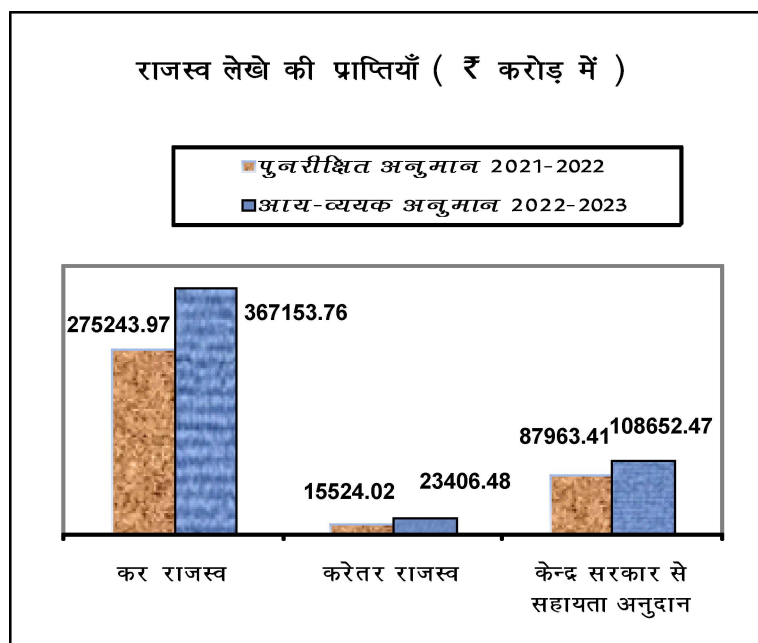
राज्य सरकार के स्वयं के कर राजस्व की प्रमुख मदों में न्यूनाधिकतायें निम्न प्रकार परिलक्षित हो रही हैं :-

मदें	(₹ करोड़ में)			
	पुनरीक्षित अनुमान 2021-2022	आय-व्ययक अनुमान 2022-2023	न्यूनाधिकताएँ वृद्धि+/कमी-	प्रतिशत
1- राज्य वस्तु एवं सेवाकर	64775.15	88264.31	(+)23489.16	36.26
2- भू-राजस्व	263.49	915.38	(+)651.89	247.41
3- स्टाम्प तथा पंजीकरण फीस	19744.79	29692.12	(+)9947.33	50.38
4- राज्य उत्पाद शुल्क	36211.59	49152.46	(+)12940.87	35.74
5- बिक्री व्यापार कर	28654.81	36212.74	(+)7557.93	26.38
6- वाहन कर	5949.95	10887.11	(+)4937.16	82.98
7- विद्युतकर तथा शुल्क	4750.00	5530.88	(+)780.88	16.44
योग :-	160349.78	220655.00	(+)60305.22	37.61

बजट वर्ष 2022-2023 में राज्य के स्वयं के कर राजस्व में वर्ष 2021-2022 के पुनरीक्षित अनुमान ₹ 1,60,349.78 करोड़ की तुलना में ₹ 60,305.22 करोड़ (37.61 प्रतिशत) की वृद्धि होने का अनुमान है।

राजस्व लेखे की समग्र राजस्व प्राप्तियों की न्यूनाधिकतायें निम्नवत् अनुमानित हैं :-

मदें	(₹ करोड़ में)			
	पुनरीक्षित अनुमान 2021-2022	आय-व्ययक अनुमान 2022-2023	न्यूनाधिकताएँ वृद्धि+/कमी-	प्रतिशत
राजस्व लेखा				
1- कर राजस्व	275243.97	367153.76	(+)91909.79	33.39
2- करेतर राजस्व	15524.02	23406.48	(+)7882.46	50.78
3- केन्द्र सरकार से सहायता अनुदान	87963.41	108652.47	(+)20689.06	23.52
योग :	378731.40	499212.71	(+)120481.31	31.81



करेतर राजस्व के प्रमुख मदों की प्राप्तियों के अन्तर्गत न्यूनाधिकतायें निम्नवत् हैं -

(₹ करोड़ में)

मदें	पुनरीक्षित अनुमान 2021-2022	आय-व्ययक अनुमान 2022-2023	न्यूनाधिकतायें वृद्धि +/कमी -	प्रतिशत
(क)राजकोषीय सेवायें -	0.00	0.00	0.00	
(ख)ब्याज प्राप्तियाँ, लाभांश तथा लाभ -	2227.09	2200.00	(-) 27.09	(-)1.22
(ग)अन्य करेतर राजस्व -	13296.93	21206.48	(+) 7909.55	59.48
(I)सामान्य सेवायें -	1755.52	3192.84	(+) 1437.32	81.87
पुलिस	545.00	735.50	(+) 190.50	34.95
लेखन सामग्री तथा मुद्रण	57.40	56.18	(-) 1.22	(-)2.13
लोक निर्माण कार्य	41.16	95.40	(+) 54.24	131.78
अन्य प्रशासनिक सेवाएं	500.00	1067.42	(+) 567.42	113.48
विविध सामान्य सेवायें	200.00	657.31	(+) 457.31	228.66
अन्य	411.96	581.03	(+) 169.07	41.04
(II)सामाजिक सेवाएं -	1082.27	1836.33	(+) 754.06	69.67
शिक्षा, खेलकूद, कला तथा संस्कृति	506.32	657.31	(+) 150.99	29.82
चिकित्सा तथा लोक स्वास्थ्य	356.03	505.62	(+) 149.59	42.02
अन्य	219.92	673.40	(+) 453.48	206.20
(III)आर्थिक सेवाएं -	10459.14	16177.31	(+) 5718.17	54.67
फसल कृषि-कर्म	50.00	662.92	(+) 612.92	1225.84
वानिकी तथा वन्य जीवन	335.00	610.50	(+) 275.50	82.24
मुख्य सिंचाई	50.00	717.00	(+) 667.00	1334.00
मध्यम सिंचाई	900.00	1146.00	(+) 246.00	27.33
लघु सिंचाई	41.95	77.00	(+) 35.05	83.55
बिजली	4409.00	512.73	(-) 3896.27	(-)88.37
अलौह खनन तथा धातुकर्म उद्योग	3500.00	4860.00	(+) 1360.00	38.86
सड़क तथा सेतु	900.00	7053.00	(+) 6153.00	683.67
सड़क परिवहन	0.28	7.87	(+) 7.59	2710.71
अन्य	272.91	530.29	(+) 257.38	94.31
योग - करेतर राजस्व	15524.02	23406.48	(+) 7882.46	50.78

पूँजी लेखे की प्राप्तियाँ -

पूँजी लेखे की समग्र प्राप्तियों की न्यूनाधिकतायें निम्नवत् अनुमानित हैं :- (₹ करोड़ में)

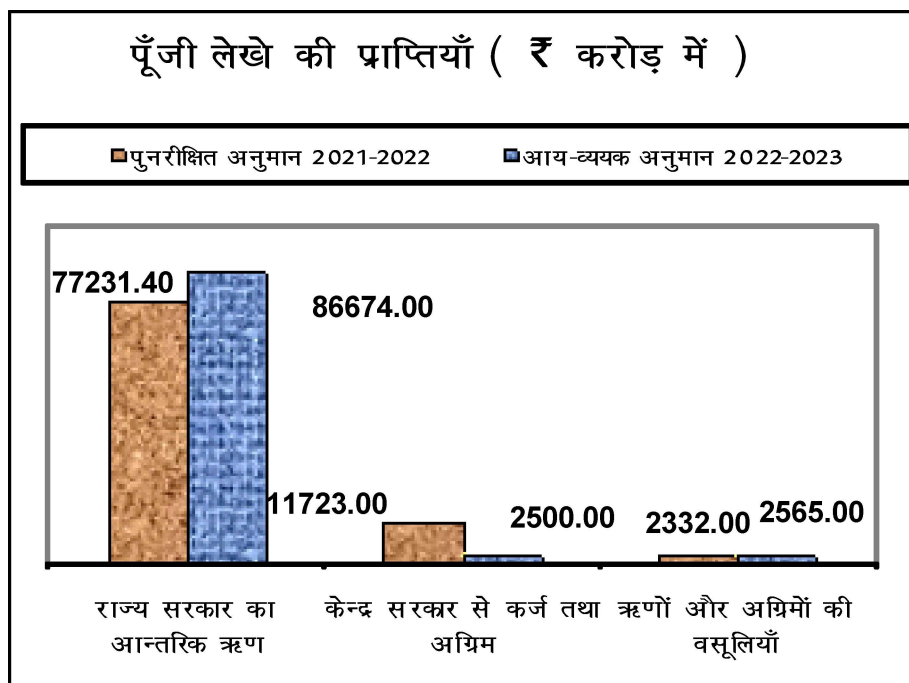
मदें	पुनरीक्षित अनुमान 2021-2022	आय-व्ययक अनुमान 2022-2023	न्यूनाधिकतायें वृद्धि+/कमी-	प्रतिशत
पूँजी लेखा				
1- राज्य सरकार का आन्तरिक ऋण	77231.40	* 86674.00	(+) 9442.60	12.23
2- केन्द्र सरकार से कर्ज तथा अग्रिम	11723.00	2500.00	(-) 9223.00	(-) 78.67
3- ऋणों और अग्रिमों की वसूलियाँ	2332.00	2565.00	(+) 233.00	9.99
योग :	91286.40	91739.00	(+) 452.60	0.50

* इसमें भारतीय रिजर्व बैंक से अर्थोपाय अग्रिम के रूप में ₹ 10,000.00 करोड़ वर्ष 2022-2023 के आय-व्ययक अनुमान में सम्मिलित हैं ।

पूँजी लेखा में राज्य सरकार का आन्तरिक ऋण की प्रमुख मदों में न्यूनाधिकतायें निम्न प्रकार से हैं -

(₹ करोड़ में)

मदें	पुनरीक्षित अनुमान 2021-2022	आय-व्ययक अनुमान 2022-2023	न्यूनाधिकतायें वृद्धि +/कमी -	प्रतिशत
बाजार कर्ज	73972.00	74150.00	(+) 178.00	0.24
नाबार्ड से कर्ज (RIDF)	2200.00	2500.00	(+) 300.00	13.64
नाबार्ड से कर्ज (LITF)	1019.40	0.00	(-) 1019.40	(-)100.00
राष्ट्रीय सहकारी विकास निगम से कर्ज	20.00	20.00	0.00	----
अन्य संस्थाओं से कर्ज	20.00	4.00	(-) 16.00	(-)80.00
भारतीय रिजर्व बैंक से अर्थोपाय अग्रिम	0.00	10000.00	(+)10000.00	----
योग -	77231.40	86674.00	(+) 9442.60	12.23



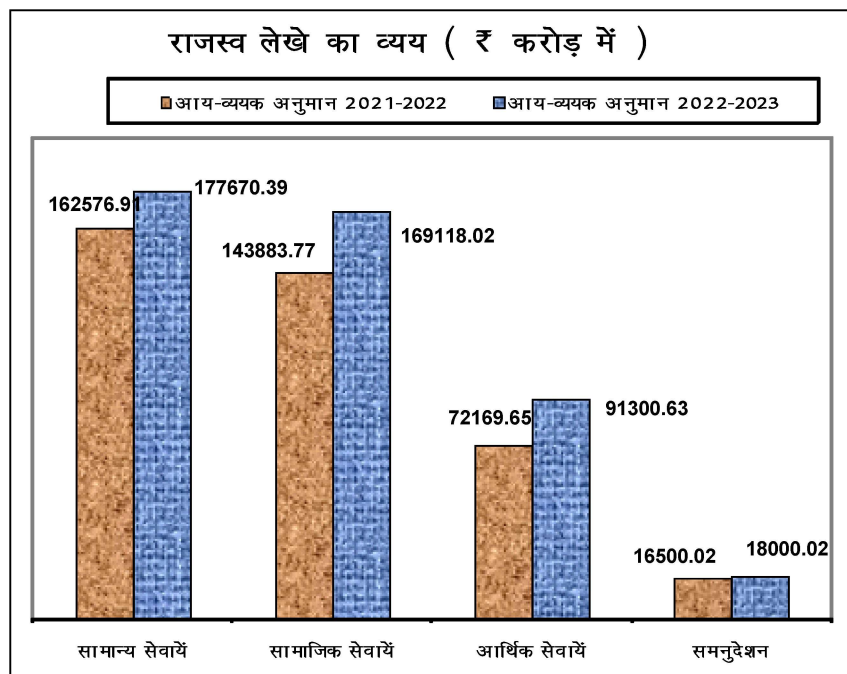
राजस्व लेखे का व्यय -

वर्ष 2021-2022 के आय-व्ययक में राजस्व व्यय हेतु ₹ 3,95,130.35 करोड़ की व्यवस्था की गयी थी। वित्तीय वर्ष 2022-2023 में राजस्व लेखे का अनुमानित व्यय ₹ 4,56,089.06 करोड़ है। इस प्रकार बजट वर्ष 2022-2023 में राजस्व लेखे के व्यय की मद में ₹ 60,958.71 करोड़ का अधिक व्यय अनुमानित है।

राजस्व व्यय की सेक्टरवार स्थिति निम्नवत् है :-

(₹ करोड़ में)

मर्दे	आय-व्ययक अनुमान 2021-2022	आय-व्ययक अनुमान 2022-2023	न्यूनाधिकताएँ वृद्धि +/कमी -	प्रतिशत
1-सामान्य सेवायें	162576.91	177670.39	(+) 15093.48	9.28
2-सामाजिक सेवायें	143883.77	169118.02	(+) 25234.25	17.54
3-आर्थिक सेवायें	72169.65	91300.63	(+) 19130.98	26.51
4-स्थानीय निकायों तथा पंचायती राज संस्थाओं को समनुदेशन	16500.02	18000.02	(+) 1500.00	9.09
योग -	395130.35	456089.06	(+) 60958.71	15.43



राजस्व लेखे के अन्तर्गत व्यय की प्रमुख मर्दों में न्यूनाधिकतायें निम्नवत् हैं -

(₹ करोड़ में)

मर्दे	आय-व्ययक अनुमान 2021-2022	आय-व्ययक अनुमान 2022-2023	न्यूनाधिकताएँ वृद्धि +/कमी -	प्रतिशत
ब्याज की अदायगी	43529.81	48487.46	(+) 4957.65	11.39
प्रशासनिक सेवायें	36918.59	39661.32	(+) 2742.73	7.43
पेंशन और विभिन्न सामान्य सेवायें	69346.52	78323.61	(+) 8977.09	12.95
शिक्षा, खेलकूद, कला एवं संस्कृति	65185.23	71061.12	(+) 5875.89	9.01
स्वास्थ्य तथा परिवार कल्याण	23671.74	33022.25	(+) 9350.51	39.50
जलपूर्ति, सफाई, आवास तथा शहरी विकास	24305.21	27232.33	(+) 2927.12	12.04
अनुसूचित जातियों, अनुसूचित जनजातियों तथा पिछड़े वर्ग का कल्याण	5026.84	5147.75	(+) 120.91	2.41
समाज कल्याण तथा पोषण	23299.34	30194.22	(+) 6894.88	29.59
कृषि तथा सम्बद्ध कार्यकलाप	12340.23	14671.56	(+) 2331.33	18.89
ग्राम्य विकास	19265.04	21176.96	(+) 1911.92	9.92
सिंचाई और बाढ़ नियंत्रण	12111.84	12945.23	(+) 833.39	6.88
ऊर्जा	17704.39	23072.91	(+) 5368.52	30.32
उद्योग तथा खनिज	4717.88	6655.00	(+) 1937.12	41.06
परिवहन	5266.50	5352.48	(+) 85.98	1.63

पूँजी लेखे का व्यय -

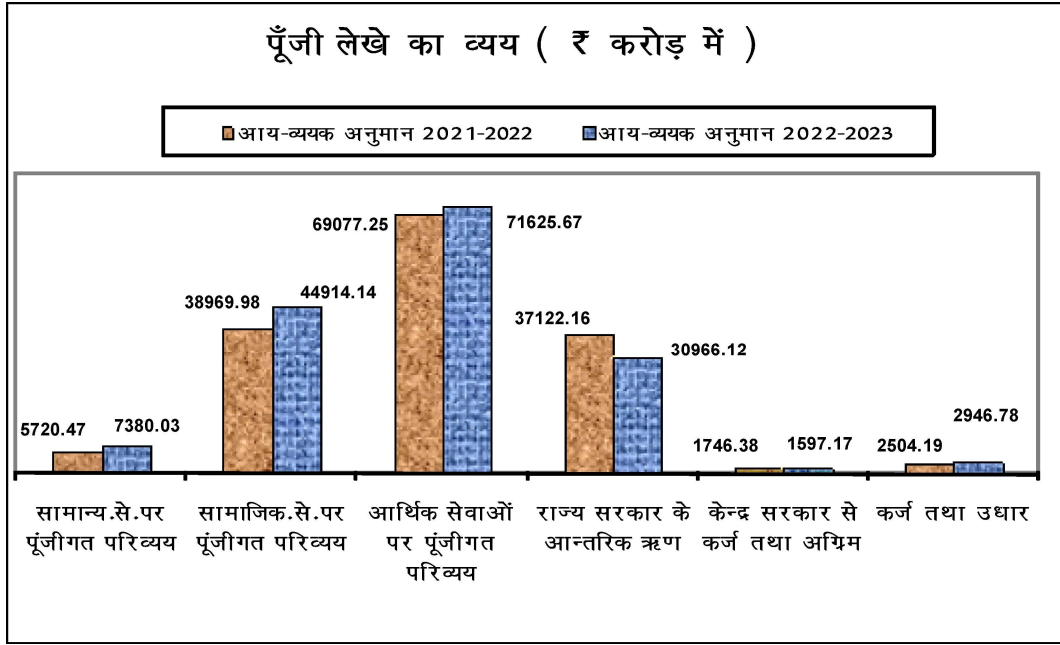
वर्ष 2021-2022 के मूल आय-व्ययक में पूँजी लेखे के व्यय में ₹ 1,55,140.43 करोड़ की व्यवस्था की गयी थी। बजट वर्ष 2022-2023 में ₹ 1,59,429.92 करोड़ का व्यय अनुमानित है। इस प्रकार बजट वर्ष 2022-2023 में कुल ₹ 4,289.49 करोड़ (2.76 प्रतिशत) की वृद्धि अनुमानित है। इसमें मुख्यतः पूँजीगत परिव्यय के अन्तर्गत कुल ₹ 10,152.14 करोड़ (8.92 प्रतिशत) की वृद्धि हुयी है। राज्य सरकार के आन्तरिक ऋण के अन्तर्गत ₹ 6,156.04 करोड़ (16.58 प्रतिशत) की कमी अनुमानित की गयी है। समस्त न्यूनाधिकताओं को संज्ञान में लेने के उपरान्त समग्र रूप से पूँजी लेखे में कुल ₹ 4,289.49 करोड़ (2.76 प्रतिशत) की वृद्धि अनुमानित है, जिसकी सेक्टरवार स्थिति निम्नवत् है :-

(₹ करोड़ में)

मदें	आय-व्ययक अनुमान 2021-2022	आय-व्ययक अनुमान 2022-2023	न्यूनाधिकताएँ वृद्धि +/कमी -	प्रतिशत
1- सामान्य सेवाओं पर पूँजीगत परिव्यय	5720.47	7380.03	(+) 1659.56	29.01
2- सामाजिक सेवाओं पर पूँजीगत परिव्यय	38969.98	44914.14	(+) 5944.16	15.25
3- आर्थिक सेवाओं पर पूँजीगत परिव्यय	69077.25	71625.67	(+) 2548.42	3.69
योग - पूँजीगत परिव्यय	113767.70	123919.84	(+) 10152.14	8.92
4- राज्य सरकार के आन्तरिक ऋण	* 37122.16	* 30966.12	(-) 6156.04	(-)16.58
5- केन्द्रीय सरकार से कर्ज तथा अग्रिम	1746.38	1597.17	(-) 149.21	(-)8.54
योग - लोक ऋण	38868.54	32563.29	(-) 6305.25	(-)16.22
6- कर्ज तथा उधार	2504.19	2946.78	(+) 442.59	17.67
योग - पूँजी लेखा -	155140.43	159429.91	(+) 4289.48	2.76

* इसमें भारतीय रिजर्व बैंक के अर्थोपाय अग्रिम के भुगतान हेतु वर्ष 2021-2022 एवं 2022-2023 के आय-व्ययक अनुमानों में ₹ 10,000.00 करोड़ सम्मिलित है।

वित्तीय वर्ष 2022-2023 के आय-व्ययक में केन्द्र सरकार से कर्ज तथा अग्रिम की मद में गत वर्ष के बजट अनुमानों के सापेक्ष ₹ 149.21 करोड़ की कमी अनुमानित है, जबकि कर्ज तथा उधार की मद में ₹ 442.59 करोड़ की वृद्धि अनुमानित की गयी है।



आकस्मिकता निधि -

वित्तीय वर्ष 2021-2022 में आकस्मिकता निधि (शुद्ध) ₹ 600.00 करोड़ अनुमानित था, जबकि बजट वर्ष 2022-2023 में आकस्मिकता निधि (शुद्ध) की मद में कोई बजट प्रावधान नहीं किया गया है।

लोक लेखा -

लोक लेखा के अन्तर्गत उन लेन-देनों को दर्शाया जाता है, जिनमें सरकार, बैंकर या ट्रस्टी के रूप में काम करती है। इस लेखे की प्राप्तियाँ एवं संवितरण समेकित निधि के लेखों से अलग होते हैं। भविष्य निधि, स्थानीय निधियों की जमा और अन्य निक्षेप, आरक्षित निधियाँ, जमा राशियाँ, अग्रिम व उचन्त आदि लोक लेखा के मुख्य भाग हैं। इन लेन-देनों का राज्य सरकार की अर्थोपाय स्थिति पर प्रभाव पड़ता है। वित्तीय वर्ष 2022-2023 में लोक लेखा के अन्तर्गत लेन-देनों से ₹ 6,000.00 करोड़ की शुद्ध प्राप्ति का अनुमान है, जो वर्ष 2021-2022 की शुद्ध प्राप्ति के मूल अनुमान ₹ 5,500.00 करोड़ से ₹ 500.00 करोड़ अधिक है।

समस्त लेन-देनों का शुद्ध परिणाम -

वर्ष 2022-2023 के आय-व्ययक अनुमानों में वर्ष के समस्त लेन-देनों का शुद्ध परिणाम ₹ 18,567.26 करोड़ अनुमानित है। प्रारम्भिक शेष तथा समस्त लेन-देनों के उपरान्त शुद्ध परिणाम के आधार पर अन्तिम शेष ₹ 21,982.77 करोड़ अनुमानित है।

वर्ष 2020-2021 के वास्तविक आंकड़े, वर्ष 2021-2022 के बजट अनुमान तथा संशोधित अनुमान एवं वर्ष 2022-2023 के बजट अनुमानों के जो विवरण पूर्व पृष्ठों पर दिये गये हैं उनका एक संक्षिप्त तुलनात्मक विवरण निम्न तालिका में प्रदर्शित है -

(₹ करोड़ में)

बजट का सार				
	2020-2021 वास्तविक आँकड़े	2021-2022 बजट अनुमान	2021-2022 संशोधित अनुमान	2022-2023 बजट अनुमान
1. राजस्व लेखे की प्राप्तियाँ	296176.33	418340.44	378731.40	499212.71
2. कर राजस्व *	226584.30	305740.30	275243.97	367153.76
3. करेत्तर राजस्व @	69592.03	112600.14	103487.43	132058.95
4. पूंजी लेखे की प्राप्तियाँ	87993.60	87841.40	91286.40	91739.00
5. ऋणों की वसूली	1134.73	2332.00	2332.00	2565.00
6. उधार और अन्य देयताएं (जिसमें भारतीय रिजर्व बैंक से अर्थोपाय अग्रिम)	86858.87	85509.40	88954.40	89174.00
7. कुल प्राप्तियाँ (1+4)	384169.93	506181.84	470017.80	590951.71
8. राजस्व लेखे पर व्यय जिसमें	298543.46	395130.35	356624.21	456089.06
9. ब्याज अदायगियां	37428.48	43529.81	42504.25	45987.46
10. पूंजी लेखे पर व्यय जिसमें	80167.20	155140.43	127917.81	159429.92
11. पूंजीगत परिव्यय	52237.10	113767.70	96480.63	123919.85
12. ऋण की अदायगियाँ (जिसमें भारतीय रिजर्व बैंक से प्राप्त अर्थोपाय अग्रिम का प्रतिदान सहित)	26777.49	38868.54	28732.98	32563.29
13. कुल व्यय (8+10)	378710.66	550270.78	484542.02	615518.98
14. राजस्व बचत (1-8)	-2367.13	23210.09	22107.19	43123.65
15. राजकोषीय घाटा	54622.11	90729.80	74745.63	81177.98
16. प्रारम्भिक घाटा (15-9)	17193.63	47199.99	32241.38	35190.52
* इसमें राज्य का स्वयं का कर राजस्व एवं केन्द्रीय करों में राज्यांश सम्मिलित है ।				
@ इसमें राज्य का स्वयं का करेत्तर राजस्व एवं केन्द्र से प्राप्त अनुदान सम्मिलित है ।				

राजस्व बचत -

राज्य की राजस्व बचत वर्ष 2020-2021 में ₹ 27,450.88 करोड़ अनुमानित किया गया था। वास्तविक आँकड़ों के अनुसार ₹ 2,367.13 करोड़ का राजस्व घाटा हुआ है। वर्ष 2021-2022 के बजट अनुमानों के आधार पर राजस्व बचत ₹ 23,210.09 करोड़ अनुमानित था। पुनरीक्षित अनुमानों के अनुसार राजस्व बचत ₹ 22,107.19 करोड़ होने का अनुमान है। वर्ष 2022-2023 के आय-व्ययक में ₹ 43,123.65 करोड़ की राजस्व बचत अनुमानित है।

राजकोषीय घाटा -

वर्ष 2020-2021 के वास्तविक आँकड़ों के अनुसार शुद्ध राजकोषीय घाटा ₹ 54,622.11 करोड़ है। वर्ष 2021-2022 के बजट अनुमानों के अनुसार राजकोषीय घाटा ₹ 90,729.80 करोड़ था, जो पुनरीक्षित अनुमानों के अनुसार घटकर ₹ 74,745.64 करोड़ होना अनुमानित है। वित्तीय वर्ष 2022-2023 में राजकोषीय घाटा ₹ 81,177.98 करोड़ होने का अनुमान है, जो सकल राज्य घरेलू उत्पाद का 3.96 प्रतिशत है।

पूँजीगत परिव्यय -

पूँजीगत परिव्यय से अवस्थापना सुविधाओं एवं आधारभूत सेवाओं का सृजन होता है। इन सेवाओं का विकास की प्रक्रिया में महत्वपूर्ण योगदान होता है। वास्तविक आँकड़ों के आधार पर वर्ष 2020-2021 में पूँजीगत परिव्यय के अन्तर्गत ₹ 52,237.11 करोड़ का व्यय किया गया है। वर्ष 2021-2022 के बजट अनुमान में पूँजीगत परिव्यय ₹ 1,13,767.70 करोड़ अनुमानित था, जो कि पुनरीक्षित अनुमानों में घटकर ₹ 96,480.63 करोड़ होना अनुमानित है। वित्तीय वर्ष 2022-2023 के बजट में पूँजीगत परिव्यय ₹ 1,23,919.85 करोड़ अनुमानित है।

राज्य के वित्तीय निष्पादन के संकेतकों के संदर्भ में आय-व्ययक की समीक्षा

आय-व्ययक के आंकड़ों तथा अन्तर्निहित प्रवृत्तियों की समीक्षा निम्नानुसार की गई है—

1. वर्ष 2020-21 से 2022-23 तक प्रमुख राजकोषीय संकेतकों की समीक्षा
2. वर्ष 2022-23 में राज्य की अनुमानित प्राप्तियों एवं व्यय का विश्लेषण
3. वर्ष 2012-13 से प्रमुख राजकोषीय प्रवृत्तियों का विश्लेषण

वर्ष 2020-21 से 2022-23 तक प्रमुख वित्तीय संकेतकों की समीक्षा

वित्तीय प्रवृत्तियों के विश्लेषण की रूप रेखा निम्नानुसार है —

- अ— राज्य के वित्तीय निष्पादन के संकेतक
- ब— मुख्य बजटीय संकेतक
- स— राजकोषीय घाटा एवं राज्य की ऋणग्रस्तता का विश्लेषण

अ— राज्य के वित्तीय निष्पादन के संकेतक :- राज्य सरकार के लेखों के संबंध में भारत के नियंत्रक महालेखापरीक्षक के प्रतिवेदनों में राज्य के वित्तीय निष्पादन के संकेतकों का विस्तार में उल्लेख किया जाता है। तदनुसार वित्तीय निष्पादन के उन्हीं संकेतकों का निरूपण तालिका-1 में किया गया है।

तालिका-1

(रूपये करोड़ में)

	2020-21		2021-22		2022-23
	बजट अनुमान	वास्तविक	बजट अनुमान	पुनरीक्षित अनुमान	बजट अनुमान
स्थायित्व					
1- राजस्व बचत	27540.88	-2367.13	23210.09	22107.19	43123.65
2- प्राथमिक घाटा	15104.20	17193.63	47199.99	32241.38	35190.52
3- ब्याज अनुपात	8.6%	12.3%	10.0%	10.7%	8.8%
4- सकल कर प्राप्तियां/सकल घरेलू उत्पाद	17.8%	11.7%	14.1%	15.7%	17.9%
5- स्वयं का कर प्राप्तियां/सकल घरेलू उत्पाद	9.3%	6.2%	8.6%	9.2%	10.8%
लचीलापन					
1- राजस्व बचत	27540.88	-2367.13	23210.09	22107.19	43123.65
2- पूंजीगत परिव्यय/पूंजीगत प्राप्तियां	119.4%	59.4%	146.2%	105.7%	151.6%
3- स्वयं का कर प्राप्तियां/सकल राज्य घरेलू उत्पाद	9.3%	6.2%	8.6%	9.2%	10.8%
4- ऋण/सकल राज्य घरेलू उत्पाद	28.8%	29.1%	28.1%	34.9%	32.5%
संवेदन शीलता					
1- राजस्व बचत	27540.88	-2367.13	23210.09	22107.19	43123.65
2- राजकोषीय घाटा	53195.46	54622.11	90729.80	74745.63	81177.98
3- प्राथमिक घाटा	15104.20	17193.63	47199.99	32241.38	35190.52
4- प्राथमिक घाटा/राजकोषीय घाटा	28.4%	31.5%	52.0%	43.1%	43.3%
5- राजस्व बचत/राजकोषीय घाटा	51.6%	-4.3%	25.6%	29.6%	53.1%

नोट— (1) पूंजीगत प्राप्तियों में अर्थोपाय अग्रिम की धनराशि सम्मिलित नहीं है।

(2) सकल राज्य घरेलू उत्पाद के आँकड़े पुनरीक्षित श्रृंखला से लिये गये हैं।

- (1) **राजस्व अधिशेष**— धनात्मक राजस्व अधिशेष यह प्रदर्शित करता है कि राज्य सरकार के पास राजस्व व्यय पूरा करने के लिये न केवल राजस्व की पर्याप्त धनराशि है बल्कि उसके अधिशेष का पोषण पूंजीगत कार्यों में किया जा रहा है।
- (2) **ब्याज अनुपात**— शुद्ध देय ब्याज का राजस्व प्राप्ति (ब्याज प्राप्ति को छोड़कर) से अनुपात को ब्याज अनुपात कहा जाता है जो राज्य के ब्याज भार को इंगित करता है। यह अनुपात जितना ही अधिक होगा राज्य सरकार किसी नये ऋण की सेवा प्रदान करने और अपनी राजस्व प्राप्तियों से अपने राजस्व व्यय को पूरा करने में उतनी ही कम सक्षम होगी।
- (3) **पूँजीगत परिव्यय/पूँजीगत प्राप्तियाँ**— यह अनुपात इंगित करता है कि पूँजीगत प्राप्तियों का उपयोग पूँजी निर्माण हेतु किस सीमा तक किया गया है। किसी वर्ष में पूँजीगत परिव्यय/पूँजीगत प्राप्तियों के अनुपात के 100 प्रतिशत से अधिक होने का अर्थ यह है कि पूँजीगत प्राप्तियों का पूर्ण उपयोग पूँजीगत परिव्यय पर होने के साथ-साथ पूँजीगत परिव्यय के एक अंश का वित्त पोषण राजस्व बचत से हो रहा है।
- (4) **सकल कर प्राप्तियाँ/सकल राज्य घरेलू उत्पाद**— कर राजस्व का सकल राज्य घरेलू उत्पाद के साथ प्रतिशत 2020-21 के वास्तविक आंकड़ों में 11.7 प्रतिशत, वर्ष 2021-22 के पुनरीक्षित अनुमानों में 15.7 प्रतिशत तथा वर्ष 2022-23 के बजट अनुमानों में 17.9 प्रतिशत है। यह सकल राज्य घरेलू उत्पाद के सापेक्ष कर राजस्व प्राप्तियों में स्थायित्व सुधार इंगित करता है।
- (5) **ऋणकोष/सकल राज्य घरेलू उत्पाद**— वर्ष 2012-13 में यह अनुपात 30.9 प्रतिशत था, जो वर्ष 2020-21 में 29.1 प्रतिशत के स्तर पर आ गया है। वर्ष 2021-22 के पुनरीक्षित अनुमानों में यह 34.9 प्रतिशत और वर्ष 2022-23 के बजट अनुमान में 32.5 प्रतिशत है। इस अनुपात में कमिक कमी होती रही है यद्यपि उदय योजना के अन्तर्गत विद्युत वितरण कम्पनियों की वित्तीय पुनर्संरचना के लिये वित्तीय वर्ष 2015-16 में रूपये 29,602.60 करोड़ तथा वर्ष 2016-17 में 14,801.29 करोड़ के पावर बाण्ड्स जारी करने के कारण इसमें वृद्धि हुयी है।

ब-मुख्य बजटीय संकेतक-

राज्य के वचनबद्ध व्यय के मुख्य बजटीय संकेतकों का निरूपण तालिका-2 में किया गया है।

तालिका-2

(करोड़ रुपये में)

मद	2020-21		2021-22		2022-23
	बजट अनुमान	वास्तविक	बजट अनुमान	पुनरीक्षित अनुमान	बजट अनुमान
1. वेतन	136987.68	97432.30	144345.15	119664.14	153569.66
2. पेंशन	62062.27	48219.36	68697.17	53715.07	77077.75
3. ब्याज	38091.26	37428.48	43529.81	42504.25	45987.46
4. वेतन+पेंशन+ब्याज	237141.21	183080.14	256572.13	215883.46	276634.87
5. ऋणों का प्रतिदान *	24897.43	26777.49	28868.54	28732.98	22563.29
6. ऋण सेवा *	62988.69	64205.97	72398.35	71237.23	68550.75
7. राजस्व व्यय	395116.95	298543.46	395130.35	356624.21	456089.06
8. राजस्व प्राप्ति	422567.83	296176.33	418340.44	378731.40	499212.71
9. वेतन/राजस्व व्यय	34.7%	32.6%	36.5%	33.6%	33.7%
10. पेंशन/राजस्व व्यय	15.7%	16.2%	17.4%	15.1%	16.9%
11. ब्याज/राजस्व व्यय	9.6%	12.5%	11.0%	11.9%	10.1%
12. वेतन/राजस्व प्राप्तियां	32.4%	32.9%	34.5%	31.6%	30.8%
13. पेंशन/राजस्व प्राप्तियां	14.7%	16.3%	16.4%	14.2%	15.4%
14. ब्याज/राजस्व प्राप्तियां	9.0%	12.6%	10.4%	11.2%	9.2%
15. वेतन+पेंशन+ब्याज/ राजस्व व्यय	60.0%	61.3%	64.9%	60.5%	60.7%
16. वेतन+पेंशन+ब्याज/ राजस्व प्राप्तियां	56.1%	61.8%	61.3%	57.0%	55.4%
17. ऋण सेवा/राजस्व प्राप्तियां	14.9%	21.7%	17.3%	18.8%	13.7%
18. राजस्व बचत/राजस्व प्राप्तियां	6.5%	-0.8%	5.5%	5.8%	8.6%

* ऋणों का प्रतिदान, भारतीय रिजर्व बैंक से अर्धोपाय अग्रिम को छोड़कर प्रदर्शित किया गया है।

इस तालिका से स्पष्ट है कि -

- (1) वेतन, पेंशन एवं ब्याज व्यय की मुख्य वचनबद्ध मदें हैं। उक्त तालिका में राजस्व व्यय एवं राजस्व प्राप्तियों से इनके वित्त पोषण की स्थिति दर्शायी गयी है।
- (2) वर्ष 2020-21 में ऋण सेवा पर होने वाला व्यय कुल राजस्व प्राप्तियों का 21.7 प्रतिशत रहा है जबकि वर्ष 2021-22 के पुनरीक्षित अनुमानों में यह अनुपात 18.8 प्रतिशत तथा वर्ष 2022-23 के बजट अनुमानों में घटकर 13.7 प्रतिशत अनुमानित है।

स-राजकोषीय घाटा एवं राज्य की ऋणग्रस्तता का विश्लेषण :-

(1) राजकोषीय घाटा:- राजकोषीय घाटा के तीन घटक हैं- राजस्व घाटा, पूंजीगत परिव्यय तथा शुद्ध प्रदत्त ऋण एवं अग्रिम। वर्ष 2012-13 से राजकोषीय घाटा की प्रवृत्ति एवं उसका अपघटन तथा सकल राज्य घरेलू उत्पाद (स.रा.घ.उ.) के साथ अनुपात तालिका-3 में दिया गया है।

तालिका-3

(करोड़ रुपये में)

वर्ष	राजस्व बचत	पूंजीगत परिव्यय	शुद्ध प्रदत्त ऋण एवं अग्रिम	राजकोषीय घाटा	राजकोषीय घाटा (डिस्काम के लिये एफ0आर0पी0 को घटाकर)	सकल राज्य घरेलू उत्पाद
1	2	3	4	(5)=(2+3+4)	6	7
2012-13	5180.34	23834.29	584.44	19238.39	--	
स.रा.घ.उ. से प्रतिशत	0.71	3.27	0.08	2.64	--	728342
2013-14	10066.88	32862.65	883.77	23679.54	--	
स.रा.घ.उ. से प्रतिशत	1.18	3.84	0.10	2.77	--	855135
2014-15	22394.28	53297.28	1610.16	32513.16	--	
स.रा.घ.उ. से प्रतिशत	2.34	5.58	0.17	3.40	--	955953
2015-16 *	14339.99	64422.72	8392.28	58475.01	28872.41	
स.रा.घ.उ. से प्रतिशत	1.30	5.86	0.76	5.32	2.63	1098912
2016-17 *	20282.89	69789.12	6482.30	55988.53	41187.24	
स.रा.घ.उ. से प्रतिशत	1.63	5.59	0.52	4.49	3.30	1247658
2017-18	12551.93	39087.97	1273.52	27809.56	--	
स.रा.घ.उ. से प्रतिशत	0.91	2.84	0.09	2.02	--	1378643
2018-19	28249.56	62463.41	989.26	35203.11		
स.रा.घ.उ. से प्रतिशत	1.91	4.23	0.07	2.38	--	1476455
2019-20	67560.13	59998.03	-3520.58	-11082.68	--	
स.रा.घ.उ. से प्रतिशत	4.00	3.55	-0.21	-0.66		1689871
2020-21	-2367.13	52237.10	17.88	54622.11		
स.रा.घ.उ. से प्रतिशत	-0.12	2.69	0.00	2.81	--	1940527
2021-22 बजट अनुमान	23210.09	113767.70	172.19	90729.80		
स.रा.घ.उ. से प्रतिशत	1.07	5.23	0.01	4.17	--	2173390
2021-22 पुनरीक्षित अनुमान	22107.19	96480.63	372.19	74745.63		
स.रा.घ.उ. से प्रतिशत	1.26	5.51	0.02	4.27	--	1749469
2022-23 बजट अनुमान	43123.65	123919.85	381.78	81177.98		
स.रा.घ.उ. से प्रतिशत	2.11	6.05	0.02	3.96	--	2048234

* उज्जवल डिस्काम्स एश्योरेन्स योजना 'उदय' के अन्तर्गत विद्युत वितरण कम्पनियों की वित्तीय पुनर्संरचना के लिये वर्ष 2015-16 में ₹0 29602.60 करोड़ तथा वर्ष 2016-17 में ₹0 14801.29 करोड़ के बाण्ड्स सम्मिलित हैं, जिसे केन्द्र सरकार के दिशा-निर्देश के अनुसार राजकोषीय उत्तरदायित्व और बजट प्रबन्ध अधिनियम, 2004 (यथा संशोधित) में संगत वर्ष के लिये निर्धारित वार्षिक ऋण सीमा से बाहर रखा गया है।

○ एफ0आर0पी0एम0 अधिनियम के अन्तर्गत राजस्व प्राप्ति से ब्याज भुगतान का प्रतिशत सम्बन्धी शर्त पूर्ण करने के कारण वर्ष 2016-17 के लिये राज्य सरकार को 3.25 प्रतिशत की सीमा अनुमन्य है।

(2) राज्य की ऋणग्रस्तता:— राज्य की ऋणग्रस्तता तथा सकल राज्य घरेलू उत्पाद (स.रा.घ.उ.) के सापेक्ष उसकी प्रतिशत संरचना तालिका-4 में दी गयी है।

तालिका-4 (धनराशि करोड़ रुपये में)

वर्ष	बाजार ऋण	अल्प बचत	वित्तीय संस्थाओं से ऋण	पावर बाण्ड	भारत सरकार से प्राप्त ऋण	भविष्य एवं पेंशन निधियां	जमा एवं अग्रिम तथा रक्षित निधियां	अन्य देयतायें	राज्य की ऋण ग्रस्तता
1	2	3	4	5	6	7	8	9	10
2012-13	84103.42	56351.56	6349.90	1761.56	16400.26	41935.55	18197.31	24.03	225123.59
स.रा.घ.उ. से प्रतिशत	11.5	7.7	0.9	0.2	2.3	5.8	2.5	0.00	30.9
2013-14 बजट अनुमान	89157.44	59119.36	6817.74	1174.37	15324.84	44297.81	25771.3	23.01	241685.87
स.रा.घ.उ. से प्रतिशत	10.4	6.9	0.8	0.1	1.8	5.2	3.0	0.00	28.3
2014-15	102666.91	65444.26	9280.93	5857.32	14450.24	45480.38	23617.64	23.01	266820.69
स.रा.घ.उ. से प्रतिशत	10.7	6.8	1.0	0.6	1.5	4.8	2.5	0.00	27.9
2015-16	127967.87	69782.94	8270.25	34872.73	13636.63	47014.66	22367.46	23.12	323935.66
स.रा.घ.उ. से प्रतिशत	11.6	6.4	0.8	3.2	1.2	4.3	2.0	0.00	29.5
2016-17	164872.26	65251.36	8910.12	49674.02	13228.04	48733.64	22747.89	---	373417.33
स.रा.घ.उ. से प्रतिशत	13.2	5.2	0.7	4.0	1.1	3.9	1.8	---	29.9
2017-18	202050.26	60608.32	7727.43	49674.02	12790.23	51263.76	24602.47	---	408716.49
स.रा.घ.उ. से प्रतिशत	14.7	4.4	0.6	3.6	0.9	3.7	1.8	---	29.6
2018-19	235356.93	55736.67	11003.27	49674.02	11958.02	54907.14	26567.19	---	445203.24
स.रा.घ.उ. से प्रतिशत	15.9	3.8	0.7	3.4	0.8	3.7	1.8	---	30.2
2019-20	289383.00	50614.60	12228.47	49674.02	11507.17	58220.80	28339.49	---	499967.55
स.रा.घ.उ. से प्रतिशत	17.1	3.0	0.7	2.9	0.7	3.4	1.7	---	29.6
2020-21	354683.00	45492.53	15342.64	43331.16	18085.16	59283.21	27871.76	---	564089.46
स.रा.घ.उ. से प्रतिशत	18.3	2.3	0.8	2.2	0.9	3.1	1.4	---	29.1
2021-22 बजट अनुमान	418307.00	40370.45	15017.64	41043.71	11914.39	61682.26	22826.40	---	611161.85
स.रा.घ.उ. से प्रतिशत	19.2	1.9	0.7	1.9	0.5	2.8	1.1	---	28.1
2021-22 पुनरीक्षित अनुमान	401353.00	40370.45	16734.11	39016.00	28210.89	60986.81	24610.16	---	611281.42
स.रा.घ.उ. से प्रतिशत	22.9	2.3	1.0	2.2	1.6	3.5	1.4	---	34.9
2022-23 बजट अनुमान	466003.00	35248.38	17229.22	34700.85	29113.72	62690.41	21167.81	---	666153.39
स.रा.घ.उ. से प्रतिशत	22.8	1.7	0.8	1.7	1.4	3.1	1.0	---	32.5

नोट: स.रा.घ.उ. के साथ अनुपात का आंकलन पुनरीक्षित श्रृंखला के आधार पर किया गया है।

द- वर्ष 2022-23 में राज्य की अनुमानित प्राप्तियों एवं व्यय का विश्लेषण

वर्ष 2022-23 के दौरान विभिन्न स्रोतों से प्राप्त होने वाले संसाधनों की संचरना एवं व्यय के लिए की गयी व्यवस्था का विश्लेषण क्रमशः आगे दिये गये चार्ट-1 एवं चार्ट-2 में दिया गया है।

चार्ट-1: इस चार्ट से स्पष्ट होता है कि वर्ष 2022-23 के दौरान राज्य के कुल अनुमानित संसाधनों में राज्य का स्वयं का कर राजस्व 36.5 प्रतिशत, राज्य का करेतर राजस्व 3.9 प्रतिशत, केन्द्रीय करों में राज्यांश 24.2 प्रतिशत तथा केन्द्र सरकार से प्राप्त होने वाला सहायता अनुदान 17.9 प्रतिशत है। इस प्रकार कुल संसाधनों में राजस्व प्राप्तियों का अंश 82.5 प्रतिशत है। अवशेष 17.5 प्रतिशत में 13.1 प्रतिशत लोक ऋण, लोक लेखा (शुद्ध) 1.0 प्रतिशत, ऋण एवं अग्रिम की वसूली 0.4 प्रतिशत, तथा समस्त लेन देन का शुद्ध परिणाम 3.0 प्रतिशत है।

चार्ट-2: इस चार्ट से स्पष्ट होता है कि कुल संवितरण में सरकारी कर्मचारियों के वेतन एवं भत्तों पर व्यय का अंश 13.1 प्रतिशत, सहायता प्राप्त संस्थाओं के कर्मचारियों के वेतन एवं भत्तों पर व्यय 12.2 प्रतिशत, ब्याज पर व्यय का अंश 7.6 प्रतिशत तथा पेंशन पर व्यय 12.8 प्रतिशत है। वेतन, पेंशन एवं ब्याज की मदों पर व्यय 45.7 प्रतिशत आता है। ऋणों के प्रतिदान की राशि जोड़ने पर वचनबद्ध मदों पर व्यय कुल व्यय का 49.4 प्रतिशत होता है। पूंजीगत परिव्यय, कुल व्यय का 20.5 प्रतिशत है।

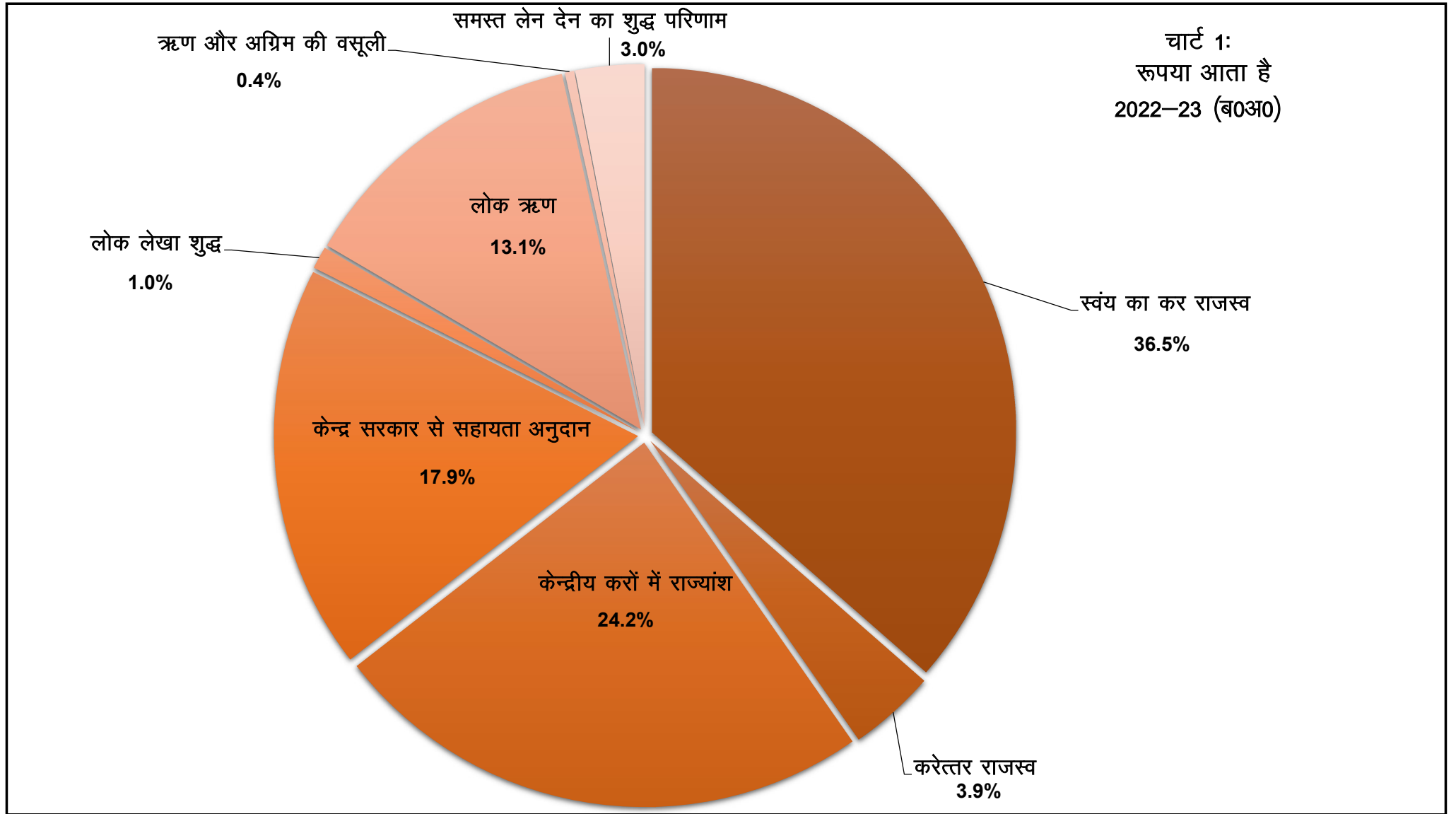
ई- प्रमुख वित्तीय प्रवृत्तियों का विश्लेषण

पिछले दशक के दौरान प्रमुख वित्तीय प्रवृत्तियों आगे के पृष्ठों में चार्ट-3, चार्ट-4 एवं चार्ट-5 में प्रदर्शित की गयी हैं -

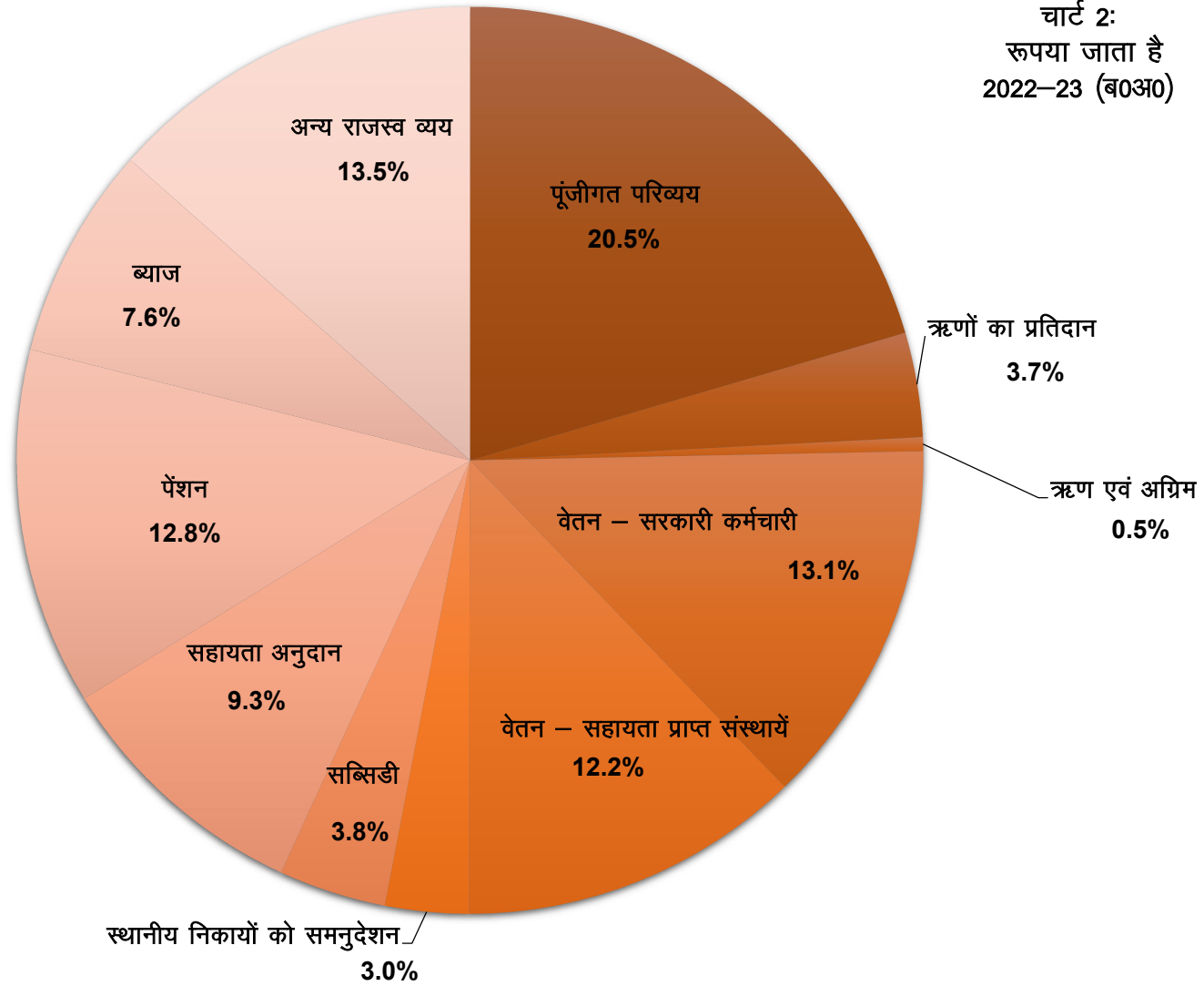
चार्ट-3: इस चार्ट में वर्ष 2012-13 से 2022-23 तक राजस्व प्राप्तियों, राजस्व व्यय एवं राजस्व घाटा की प्रवृत्ति का निरूपण किया गया है।

चार्ट-4: इस चार्ट में वर्ष 2012-13 से 2022-23 तक राजस्व घाटा, वेतन, पेंशन एवं ब्याज पर व्यय तथा ऋण सेवा पर व्यय को कुल राजस्व प्राप्तियों के प्रतिशत के रूप में प्रदर्शित किया गया है।

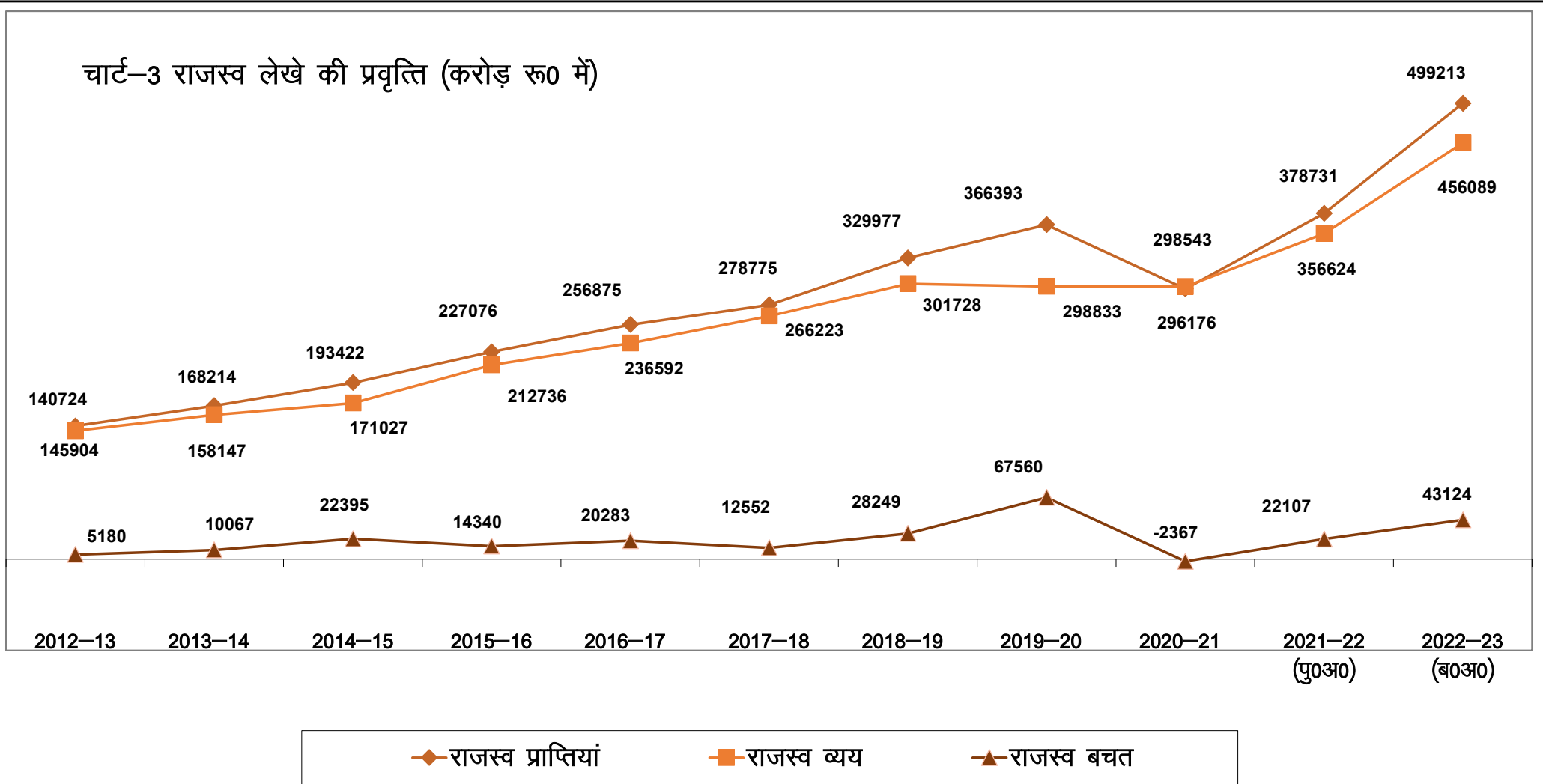
चार्ट-5: इस चार्ट में वर्ष 2012-13 से 2022-23 तक राजकोषीय घाटा के अपघटन को प्रदर्शित किया गया है।



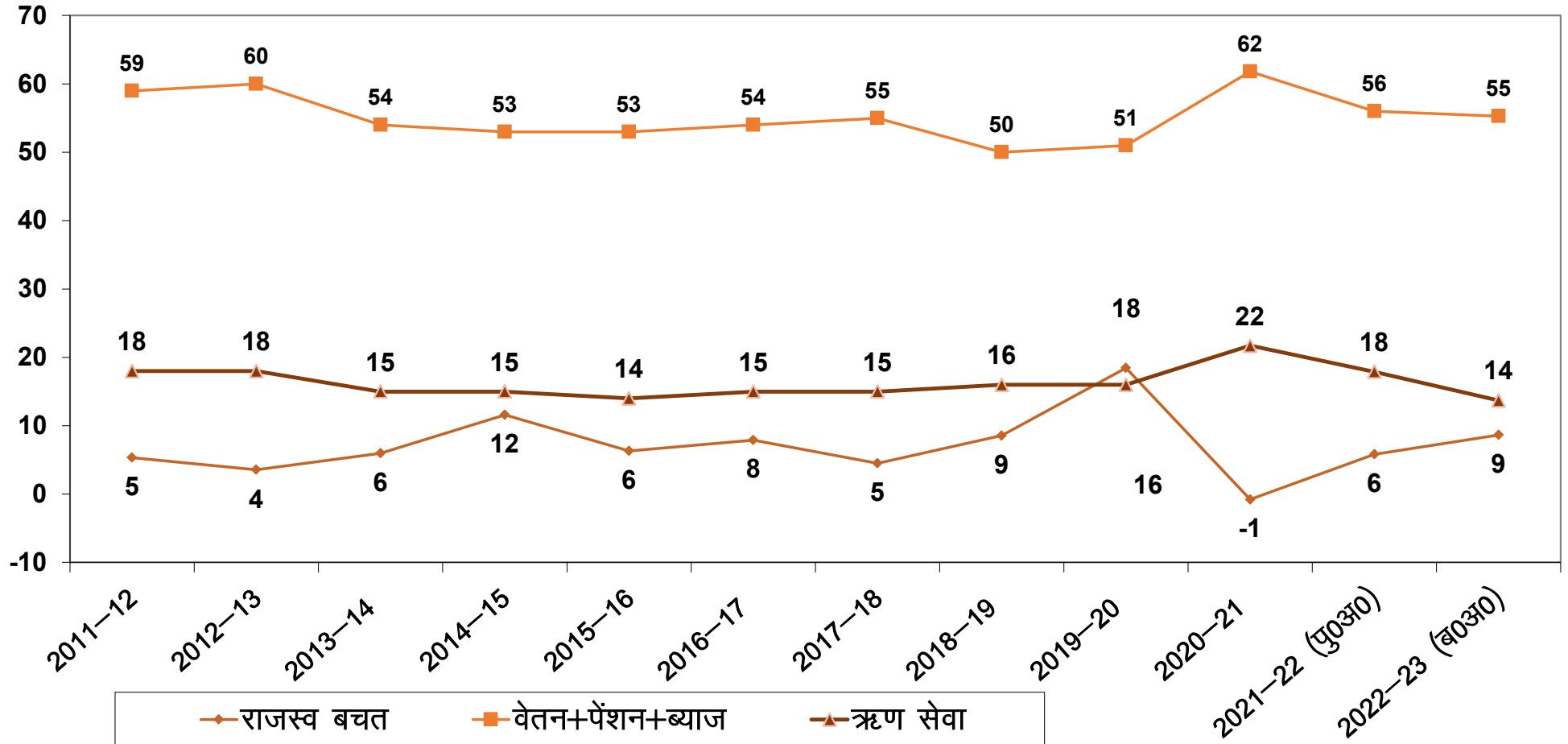
चार्ट 2:
रूपया जाता है
2022-23 (ब0अ0)



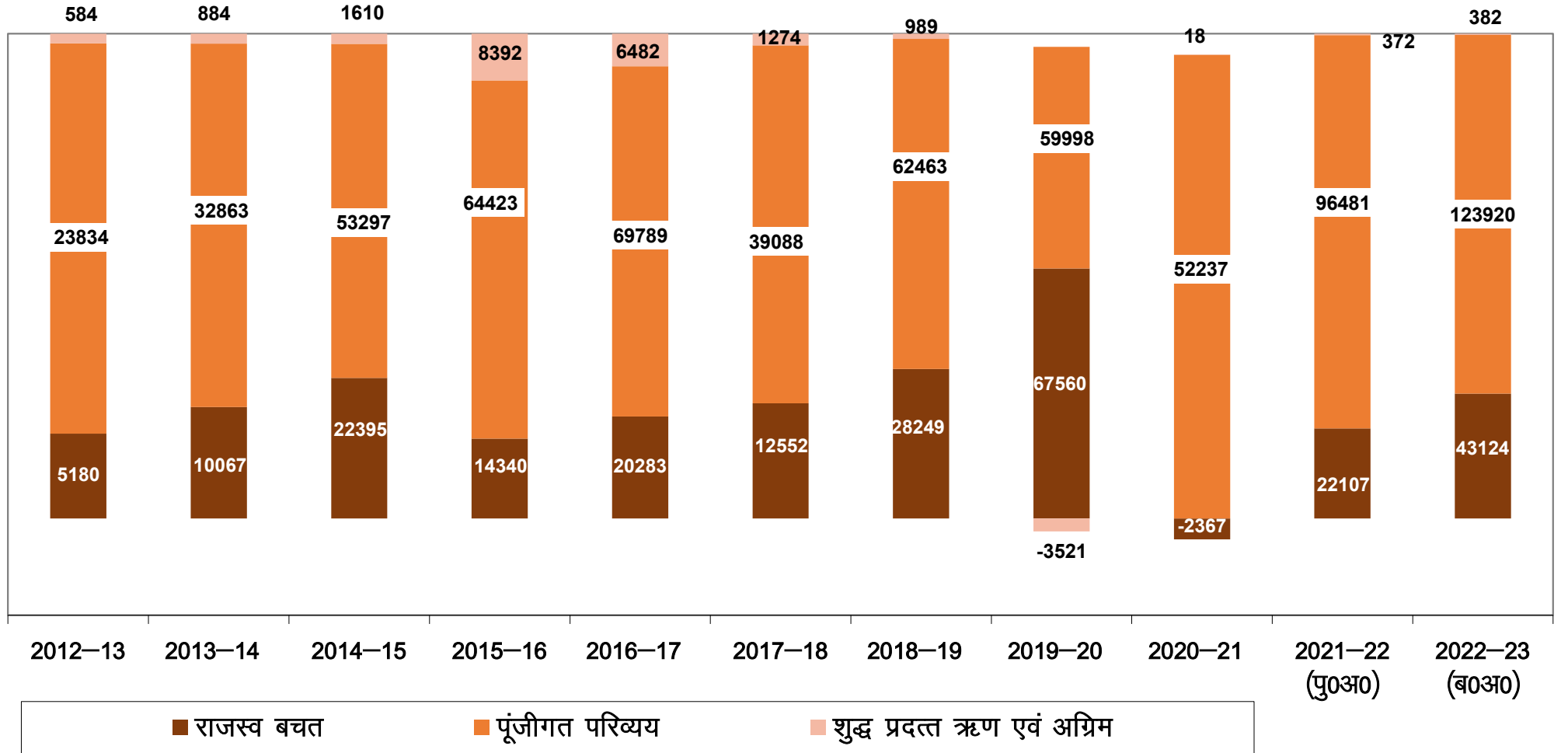
चार्ट-3 राजस्व लेखे की प्रवृत्ति (करोड़ रु० में)



चार्ट-4 राजस्व प्राप्तियों के प्रतिशत के रूप में विभिन्न संकेतक



चार्ट 5 राजकोषीय घाटे का अपघटन (करोड़ ₹0 में)



समेकित निधि
की प्राप्तियों
का
विवरण-पत्र

प्राप्तियों का मुख्य लेखाशीर्षवार विवरण

(₹ लाख में)

प्राप्ति लेखाशीर्ष	वास्तविक ऑकड़े 2020-2021	आय-व्ययक अनुमान 2021-2022	पुनरीक्षित अनुमान 2021-2022	आय-व्ययक अनुमान 2022-2023
समेकित निधि-				
राजस्व लेखा-				
क- कर राजस्व-				
(क) वस्तु एवं सेवाकर				
0005- केन्द्रीय वस्तु एवं सेवाकर	3161124.00	3857742.00	3857742.00	4810307.00
0006- राज्य वस्तु एवं सेवा कर	4286002.55	7328500.00	6477515.00	8826431.00
0008- समेकित वस्तु एवं सेवाकर	0.00	0.00	0.00	0.00
योग, (क) वस्तु एवं सेवाकर	7447126.55	11186242.00	10335257.00	13636738.00
(ख) आय तथा व्यय पर कर -				
0020- निगम कर	3225782.00	3473776.00	3250464.00	4574247.00
0021- निगम कर से भिन्न आय पर कर	3307946.00	3530011.00	3303087.00	4417757.00
0023- होटल प्राप्ति कर	98.85	0.00	0.00	0.00
0028- आय तथा व्यय पर अन्य कर	0.00	0.00	0.00	0.00
योग, (ख) आय तथा व्यय पर कर	6533826.85	7003787.00	6553551.00	8992004.00
(ग) सम्पत्ति पूँजी तथा अन्य संव्यवहारों पर कर -				
0029- भू-राजस्व	29718.45	86000.00	26349.00	91538.00
0030- स्टाम्प तथा पंजीकरण फीस	1647523.92	2550000.00	1974479.00	2969212.00
0032- धन कर	0.00	-150.00	0.00	-163.00
योग, (ग) सम्पत्ति पूँजी तथा अन्य संव्यवहारों पर कर -	1677242.37	2635850.00	2000828.00	3060587.00
(घ) वस्तुओं तथा सेवाओं पर कर (राज्य वस्तु एवं सेवा कर को छोड़कर)				
0037- सीमा शुल्क	560637.50	721434.00	721434.00	635168.00
0038- संघ उत्पाद शुल्क	357688.00	349362.00	349356.00	197849.00
0039- राज्य उत्पाद शुल्क	3006120.95	4150000.00	3621159.00	4915246.00
0040- बिक्री, व्यापार आदि पर कर	2212705.84	3110000.00	2865481.00	3621274.00
0041- वाहन कर	648262.45	935000.00	594995.00	1088711.00
0042- माल तथा यात्री कर	2.73	0.00	0.00	0.00
0043- विद्युत कर तथा शुल्क	158669.97	475000.00	475000.00	553088.00
0044- सेवा कर	47521.00	7355.00	7336.00	14711.00
0045- वस्तुओं तथा सेवाओं पर अन्य कर तथा शुल्क	8626.43	0.00	0.00	0.00
01- राज्य का स्वयं का राजस्व	624.43	0.00	0.00	0.00
02- केन्द्रीय कर में राज्यांश	8002.00	0.00	0.00	0.00
योग, (घ) वस्तुओं तथा सेवाओं पर कर	7000234.87	9748151.00	8634761.00	11026047.00
केन्द्रीय करों में राज्यांश	10668700.50	11939530.00	11489419.00	14649876.00
स्वयं का कर राजस्व	11989730.14	18634500.00	16034978.00	22065500.00
योग, क - कर राजस्व	22658430.64	30574030.00	27524397.00	36715376.00
ख-करेतर राजस्व				
(क) राजकोषीय सेवाएं -				
0047- अन्य राजकोषीय सेवाएं	1.53	0.00	0.00	0.00
(ख) ब्याज प्राप्ति, लाभांश तथा लाभ -				
0049- ब्याज प्राप्ति	111554.52	210000.00	210000.00	210000.00
0050- लाभांश तथा लाभ	10482.97	10000.00	12709.00	10000.00
योग, (ख) ब्याज प्राप्ति, लाभांश तथा लाभ	122037.49	220000.00	222709.00	220000.00

प्राप्तियों का मुख्य लेखाशीर्षवार विवरण

(₹ लाख में)

प्राप्ति लेखाशीर्ष	वास्तविक आँकड़े 2020-2021	आय-व्ययक अनुमान 2021-2022	पुनरीक्षित अनुमान 2021-2022	आय-व्ययक अनुमान 2022-2023
(ग) अन्य करेतर राजस्व -				
(I) सामान्य सेवायें -				
0051- लोक सेवा आयोग	2676.61	9010.00	6536.00	9551.00
0055- पुलिस	45804.45	69300.00	54500.00	73450.00
0056- जेल	489.68	848.00	491.00	899.00
0058- लेखन सामग्री तथा मुद्रण	9270.21	5300.00	574.00	5618.00
0059- लोक निर्माण कार्य	5398.20	9000.00	4116.00	9540.00
0070- अन्य प्रशासनिक सेवाएं	58994.94	100700.00	50000.00	106742.00
0071- पेंशन तथा अन्य सेवानिवृत्ति लाभों के सम्बन्ध में अंशदान तथा वसूली	44067.68	45050.00	39335.00	47753.00
0075- विविध सामान्य सेवाएं	57184.24	62010.00	20000.00	65731.00
योग, (I) सामान्य सेवायें	223886.01	301218.00	175552.00	319284.00
(II) सामाजिक सेवाएं -				
0202- शिक्षा, खेलकूद, कला तथा संस्कृति	50531.29	62010.00	50632.00	65731.00
0210- चिकित्सा तथा लोक स्वास्थ्य	35443.18	47700.00	35603.00	50562.00
0211- परिवार कल्याण	326.57	134.00	875.00	125.10
0215- जलपूर्ति तथा सफाई	0.32	69.00	0.00	73.00
0216- आवास	4258.92	4000.00	3447.00	4240.00
0217- शहरी विकास	2212.80	4017.00	672.00	4258.00
0220- सूचना तथा प्रचार	52.69	32.00	32.00	50.90
0230- श्रम तथा रोजगार	5415.09	9010.00	6580.00	9551.00
0235- सामाजिक सुरक्षा तथा कल्याण	3548.65	39589.00	7491.00	41964.00
0250- अन्य सामाजिक सेवाएं	2777.05	6678.00	2895.00	7078.00
योग, (II) सामाजिक सेवाएं	104566.56	173239.00	108227.00	183633.00
(III) आर्थिक सेवाएं -				
0401- फसल कृषि-कर्म	15863.74	62540.00	5000.00	66292.00
0403- पशुपालन	2896.13	4770.00	2172.00	5056.00
0404- डेरी विकास	181.10	27.00	2.00	29.00
0405- मछली पालन	1300.40	1060.00	774.00	1124.00
0406- वानिकी तथा वन्य जीवन	31696.46	57600.00	33500.00	61050.00
0415- कृषि अनुसंधान तथा शिक्षा	1.30	27.00	2013.00	29.00
0425- सहकारिता	616.21	2873.00	1684.00	3045.00
0435- अन्य कृषि कार्यक्रम	162.12	1749.00	336.00	1854.00
0506- भूमि सुधार	235.11	848.00	0.00	899.00
0515- अन्य ग्राम विकास कार्यक्रम	7960.57	7208.00	6121.00	7640.00
0575- अन्य विशेष क्षेत्र कार्यक्रम	0.73	5.00	51.00	5.00
0700- मुख्य सिंचाई	7002.27	68900.00	5000.00	71700.00
0701- मध्यम सिंचाई	101494.91	110200.00	90000.00	114600.00
0702- लघु सिंचाई	8876.48	7400.00	4195.00	7700.00
0801- बिजली	130899.21	374900.00	440900.00	51273.00
0810- अपारम्परिक ऊर्जा स्रोत	1289.21	636.00	636.00	674.00
0851- ग्राम तथा लघु उद्योग	558.11	7950.00	309.00	8427.00
0852- उद्योग	1306.84	53.00	208.00	56.00
0853- अलौह खनन तथा धातुकर्म उद्योग	311273.82	450000.00	350000.00	486000.00
0875- अन्य उद्योग	8.27	27.00	1068.00	29.00
1053- नागर विमानन	1957.05	5.00	551.00	5.00

प्राप्तियों का मुख्य लेखाशीर्षवार विवरण

(₹ लाख में)

प्राप्ति लेखाशीर्ष	वास्तविक आँकड़े 2020-2021	आय-व्ययक अनुमान 2021-2022	पुनरीक्षित अनुमान 2021-2022	आय-व्ययक अनुमान 2022-2023
1054- सड़क तथा सेतु	99734.30	665400.00	90000.00	705300.00
1055- सड़क परिवहन	18.49	742.00	28.00	787.00
1452- पर्यटन	567.13	636.00	2030.00	674.00
1456- सिविल पूर्ति	288.50	636.00	2006.00	674.00
1475- अन्य सामान्य आर्थिक सेवाएं	7934.69	21518.00	7330.00	22809.00
योग, (III) आर्थिक सेवाएं	734123.15	1847710.00	1045914.00	1617731.00
योग, (ग) अन्य करेतर राजस्व	1062575.72	2322167.00	1329693.00	2120648.00
योग, ख करेतर राजस्व	1184614.74	2542167.00	1552402.00	2340648.00
ग- सहायता अनुदान तथा अंशदान -				
1601- केन्द्रीय सरकार से सहायता अनुदान -				
06- केन्द्रीय रूप से प्रायोजित स्कीमें -				
101- केन्द्रीय सहायता	3216878.13	6847086.71	6925580.71	8733483.51
102- बाह्य सहायता प्राप्त परियोजनायें - केन्द्रीय रूप से प्रायोजित स्कीमों के लिये अनुदान	17507.79	0.00	0.00	0.00
900- घटायें - वापसियाँ	-193.19	-0.01	-0.01	-0.01
योग, 06	3234192.73	6847086.70	6925580.70	8733483.50
07- वित्त आयोग अनुदान -				
102- ग्रामीण स्थानीय निकायों के लिये अनुदान	975200.00	720800.00	720800.00	746600.00
103- शहरी स्थानीय निकायों के लिये अनुदान	433800.00	355000.00	355000.00	563200.00
104- राज्य आपदा मोचन निधि के लिये सहायता अनुदान	193300.00	193300.00	193300.00	203000.00
800- अन्य प्राप्तियाँ	0.00	182955.00	182955.00	182955.00
योग, 07	1602300.00	1452055.00	1452055.00	1695755.00
08- राज्यों/विधान मण्डल वाले संघ राज्य क्षेत्रों को अन्य अन्तरण / अनुदान -				
104- संविधान के अनुच्छेद 275 (1) के परन्तुक के अधीन अनुदान	927.43	4553.30	4553.30	5008.50
106- राष्ट्रीय आपदा मोचन निधि के लिये सहायता अनुदान	67.20	100000.00	100000.00	100000.00
108- केन्द्रीय मार्ग एवं अवस्थापना निधि से अनुदान	0.00	284000.00	284000.00	280000.00
113- विशेष सहायता	4702.08	30152.00	30152.00	51000.00
114- वस्तु और सेवाकर लागू किये जाने के कारण होने वाली राजस्व हानि के लिये प्रतिपूर्ति	932398.38	0.00	0.00	0.00
योग, 08	938095.09	418705.30	418705.30	436008.50
योग, 1601	5774587.82	8717847.00	8796341.00	10865247.00
योग, ग-सहायता अनुदान तथा अंशदान	5774587.82	8717847.00	8796341.00	10865247.00
योग, राजस्व प्राप्तियाँ	29617633.20	41834044.00	37873140.00	49921271.00
पूँजी लेखा-				
ड.- लोक ऋण-				
6003- राज्य सरकार का आन्तरिक ऋण -				
101- बाजार कर्ज	7550000.00	7015000.00	7397200.00	7415000.00
105- राष्ट्रीय कृषि और ग्रामीण विकास बैंक से कर्ज (RIDF)	170855.00	220000.00	220000.00	250000.00
105- राष्ट्रीय कृषि और ग्रामीण विकास बैंक से कर्ज (LTIF)	144145.00	101940.00	101940.00	0.00
108- राष्ट्रीय सहकारी विकास निगम से कर्ज	0.00	2000.00	2000.00	2000.00
109- अन्य संस्थाओं से कर्ज	2740.17	2000.00	2000.00	400.00
110- भारतीय रिजर्व बैंक से अर्थोपाय अग्रिम	0.00	1000000.00	0.00	1000000.00
योग, 6003	7867740.17	8340940.00	7723140.00	8667400.00

प्राप्तियों का मुख्य लेखाशीर्षवार विवरण

(₹ लाख में)

प्राप्ति लेखाशीर्ष	वास्तविक आँकड़े 2020-2021	आय-व्ययक अनुमान 2021-2022	पुनरीक्षित अनुमान 2021-2022	आय-व्ययक अनुमान 2022-2023
6004- केन्द्रीय सरकार से कर्ज तथा अग्रिम -				
08- केन्द्रीय रूप से प्रायोजित स्कीमें -				
101- संसाधनों के बीच अन्तर को पूरा करने के लिये कर्ज	600700.00	0.00	962300.00	0.00
योग, 08	600700.00	0.00	962300.00	0.00
09- राज्यों / विधान मण्डल वाले संघ राज्य क्षेत्र की स्कीमों के लिये अन्य कर्ज -				
800- अन्य कर्ज	217446.95	210000.00	210000.00	250000.00
योग, 09	217446.95	210000.00	210000.00	250000.00
योग, 6004	818146.95	210000.00	1172300.00	250000.00
कुल योग, ड - लोक ऋण	8685887.12	8550940.00	8895440.00	8917400.00
च- कर्ज तथा उधार -				
6075- विविध सामान्य सेवाओं के लिये कर्ज	115.00	12816.00	12816.00	14097.60
6202- शिक्षा, खेलकूद, कला तथा संस्कृति के लिये कर्ज	0.08	0.00	0.00	0.00
6215- जलपूर्ति तथा सफाई के लिए कर्ज	8496.98	10474.00	10474.00	11521.40
6217- शहरी विकास के लिए कर्ज	65.61	5300.00	5300.00	5830.00
6235- सामाजिक सुरक्षा तथा कल्याण के लिए कर्ज	8.20	4.00	4.00	4.40
6401- फसल कृषि-कर्म के लिए कर्ज	0.99	500.00	500.00	550.00
6404- डेयरी विकास के लिये कर्ज	18282.00	0.00	0.00	0.00
6408- खाद्य भण्डारण तथा भाण्डागार के लिए कर्ज	0.03	0.00	0.00	0.00
6425- सहकारिता के लिए कर्ज	457.89	1090.00	1090.00	1199.00
6801- बिजली परियोजनाओं के लिये कर्ज	6154.50	150500.00	150500.00	165530.00
6851- ग्राम तथा लघु उद्योगों के लिए कर्ज	0.28	16.00	16.00	17.60
6853- अलौह खनन तथा धातुकर्म उद्योगों के लिये कर्ज	0.00	0.00	0.00	0.00
6860- उपभोक्ता उद्योगों के लिए कर्ज	58701.07	26500.00	26500.00	29150.00
6885- उद्योग तथा खनिज पर अन्य कर्ज	12277.94	13000.00	13000.00	14300.00
7055- सड़क परिवहन के लिये कर्ज	327.73	200.00	200.00	220.00
7610- सरकारी कर्मचारियों को कर्ज आदि	8584.77	12800.00	12800.00	14080.00
योग, (च) उधार और अग्रिम	113473.07	233200.00	233200.00	256500.00
योग, पूँजी लेखा	8799360.19	8784140.00	9128640.00	9173900.00
योग, कुल प्राप्तियाँ	38416993.39	50618184.00	47001780.00	59095171.00

समेकित निधि
से
व्यय

(₹ लाख में)

अनुदान/ क्रम-संख्या	वास्तविक आँकड़े 2020-2021	आय-व्ययक अनुमान 2021-2022	पुनरीक्षित अनुमान 2021-2022	आय-व्ययक अनुमान 2022-2023
I - समेकित निधि :				
राजस्व लेखा				
क - सामान्य सेवायें				
(क) राज्य के अंग				
2011 - संसद/राज्य/संघ राज्य क्षेत्र विधान मण्डल				
67	4705.01	7411.00	7638.09	7092.88
68	17079.73	22008.85	21949.88	22840.95
योग : 2011	21784.74	29419.85	29587.97	29933.83
2012 - राष्ट्रपति, उप राष्ट्रपति/राज्यपाल, संघ राज्य क्षेत्रों के प्रशासक				
29	1590.07	2334.36	2334.36	2438.20
योग : 2012	1590.07	2334.36	2334.36	2438.20
2013 - मंत्रि परिषद्				
11	0.00	0.10	0.07	0.10
13	0.20	0.20	0.14	0.20
15	0.00	0.20	0.14	0.20
18	0.00	0.10	0.07	0.10
22	0.00	0.10	0.07	0.10
26	0.00	0.50	0.34	1.00
31	0.00	2.00	1.36	2.00
32	0.00	2.01	1.37	0.00
59	2000.31	4656.56	4639.38	3878.28
65	0.00	10.00	6.80	10.00
72	0.00	1.00	0.68	1.00
73	0.00	0.50	0.34	0.50
78	29296.77	32730.00	42658.60	45030.00
80	0.00	0.35	0.24	0.35
योग : 2013	31297.28	37403.62	47309.60	48923.83
2014 - न्याय प्रशासन				
28	10740.32	14364.27	11843.09	17422.24
42	229019.67	349238.02	349388.14	377880.49
योग : 2014	239759.99	363602.29	361231.23	395302.73
2015 - निर्वाचन				
37	1925.61	2848.05	2334.29	15917.05
41	14146.51	49594.48	78141.41	46899.41
योग : 2015	16072.12	52442.53	80475.70	62816.46
योग : (क)	310504.20	485202.65	520938.86	539415.05

(₹ लाख में)

	अनुदान/ क्रम-संख्या	वास्तविक आँकड़े 2020-2021	आय-व्ययक अनुमान 2021-2022	पुनरीक्षित अनुमान 2021-2022	आय-व्ययक अनुमान 2022-2023
(ख) राज कोषीय सेवायें					
(II). सम्पत्ति तथा पूंजीगत संव्यवहारों पर करों का संग्रहण					
2029 - भू-राजस्व					
	02	183.92	168.91	138.37	182.21
	52	273296.61	399207.95	321611.54	376202.36
	योग : 2029	273480.53	399376.86	321749.91	376384.57
2030 - स्टाम्प पंजीकरण					
	91	29451.93	41346.65	32722.87	45469.68
	योग : 2030	29451.93	41346.65	32722.87	45469.68
	योग : (II).	302932.46	440723.51	354472.78	421854.25
(III). वस्तुओं तथा सेवाओं पर करों का संग्रहण					
2039 - राज्य उत्पाद शुल्क					
	01	23965.89	33561.75	28671.93	33125.70
	योग : 2039	23965.89	33561.75	28671.93	33125.70
2040 - विक्री, व्यापार आदि पर कर					
	89	78755.20	110883.11	90783.10	115065.09
	योग : 2040	78755.20	110883.11	90783.10	115065.09
2041 - वाहन कर					
	43	76.00	107.58	91.74	115.38
	योग : 2041	76.00	107.58	91.74	115.38
2043 - राज्य वस्तु एवं सेवा कर (1) के अन्तर्गत संग्रहण प्रभार					
	89	0.00	0.00	0.00	2600.00
	योग : 2043	0.00	0.00	0.00	2600.00
2045 - वस्तुओं तथा सेवाओं पर अन्य कर तथा शुल्क					
	09	4233.37	4609.17	3999.20	4555.91
	योग : 2045	4233.37	4609.17	3999.20	4555.91
	योग : (III)	107030.46	149161.61	123545.97	155462.08
(IV). अन्य राजकोषीय सेवायें					
2047 - अन्य राजकोषीय सेवायें					
	65	2423.29	3111.75	2583.75	3067.75
	योग : 2047	2423.29	3111.75	2583.75	3067.75
	योग : (IV).	2423.29	3111.75	2583.75	3067.75
	योग : (ख)	412386.21	592996.87	480602.50	580384.08

(ग) ब्याज की अदायगी तथा ऋण सेवा

(₹ लाख में)

अनुदान/ क्रम-संख्या	वास्तविक आँकड़े 2020-2021	आय-व्ययक अनुमान 2021-2022	पुनरीक्षित अनुमान 2021-2022	आय-व्ययक अनुमान 2022-2023
2048 - ऋण घटाने या उसका परिहार करने के लिये विनियोजन				
61	100000.00	200000.00	136000.00	250000.00
योग : 2048	100000.00	200000.00	136000.00	250000.00
2049 - ब्याज अदायगियां				
02	24.66	9.66	9.66	0.00
09	399799.91	363615.50	365339.45	326710.14
18	1431.65	1535.12	1535.12	1376.60
48	1.80	1.80	1.80	1.80
52	0.00	4.00	4.00	4.00
60	0.00	0.00	0.00	3166.33
61	3320885.36	3959914.02	3855634.49	4245486.03
62	0.00	110.00	110.00	75.00
66	20704.27	21255.45	21255.45	21926.51
89	0.00	6535.00	6535.00	0.00
योग : 2049	3742847.65	4352980.55	4250424.97	4598746.41
योग : (ग)	3842847.65	4552980.55	4386424.97	4848746.41
(घ) प्रशासनिक सेवायें				
2051 - लोक सेवा आयोग				
20	10093.97	22889.17	21790.61	24233.69
योग : 2051	10093.97	22889.17	21790.61	24233.69
2052 - सचिवालय-सामान्य सेवायें				
07	5.00	5.00	5.00	5.00
28	113.51	292.62	242.23	313.92
30	10.00	10.00	10.00	10.00
37	371.31	511.21	433.01	529.03
42	207.58	297.31	297.31	301.31
46	459.56	586.76	485.87	637.30
51	76.98	120.07	107.79	110.09
52	3142.20	4566.41	3831.33	4875.62
59	6504.95	10859.86	8927.24	11798.70
61	219.46	843.43	625.77	885.91
65	1131.93	1985.93	1674.53	2570.84
78	45518.08	68148.20	47513.73	75213.12
89	2.00	2.00	2.00	2.00
योग : 2052	57762.56	88228.80	64155.81	97252.84
2053 - जिला प्रशासन				
30	205.00	205.00	205.00	250.00
37	12495.67	6750.29	5015.15	7586.43

(₹ लाख में)

अनुदान/ क्रम-संख्या	वास्तविक आँकड़े 2020-2021	आय-व्ययक अनुमान 2021-2022	पुनरीक्षित अनुमान 2021-2022	आय-व्ययक अनुमान 2022-2023
50	79824.60	119715.44	99022.01	128194.85
84	107.04	150.00	150.00	150.00
योग : 2053	92632.31	126820.73	104392.16	136181.28
2054 - खजाना तथा लेखा प्रशासन				
63	21297.20	29265.83	24457.30	32875.15
65	9090.14	12212.65	10362.63	12985.39
योग : 2054	30387.34	41478.48	34819.93	45860.54
2055 - पुलिस				
26	1888721.40	2644683.31	2196252.28	2770076.99
योग : 2055	1888721.40	2644683.31	2196252.28	2770076.99
2056 - जेलें				
25	67325.78	86477.85	75226.44	113760.01
योग : 2056	67325.78	86477.85	75226.44	113760.01
2058 - लेखन सामग्री तथा मुद्रण				
08	15242.39	20579.26	17589.46	23375.78
39	20.11	49.23	42.27	45.97
योग : 2058	15262.50	20628.49	17631.73	23421.75
2059 - लोक निर्माण कार्य				
01	16.43	25.00	25.00	25.00
09	20.00	25.00	25.00	25.00
22	8.00	10.00	10.00	10.00
43	500.00	500.00	500.00	500.00
50	464.91	1000.00	1000.00	1000.00
52	57.96	192.00	192.00	184.50
54	36555.92	287181.83	233185.01	298842.97
55	5352.93	5933.50	5914.30	6780.50
59	6628.45	10970.58	10949.78	12630.97
67	10.49	8.00	8.00	23.94
68	269.48	673.54	673.54	665.00
89	172.32	1000.00	1000.00	1000.00
91	378.86	600.00	600.00	600.00
योग : 2059	50435.75	308119.45	254082.63	322287.88
2070 - अन्य प्रशासनिक सेवायें				
02	763.59	1042.72	842.08	1133.19
14	21753.89	23270.30	28469.33	38239.04
19	915.15	1106.03	1101.74	1287.25
26	42866.30	66323.78	56374.09	70173.38
27	1418.81	2315.41	1919.35	2516.32
30	314.85	485.60	407.14	622.07

(₹ लाख में)

अनुदान/ क्रम-संख्या	वास्तविक आँकड़े 2020-2021	आय-व्ययक अनुमान 2021-2022	पुनरीक्षित अनुमान 2021-2022	आय-व्ययक अनुमान 2022-2023
37	8877.03	8680.08	6165.91	10673.53
38	3585.44	4263.59	3571.04	4478.52
46	1336.33	1716.02	1532.44	1829.50
48	2408.33	3469.07	2988.08	3664.65
53	70.77	168.40	139.11	168.40
59	611.68	1029.40	966.04	1030.40
65	70.85	129.96	113.96	104.36
74	212029.77	228408.56	224737.14	286194.52
78	221.79	514.55	432.97	518.35
82	5697.65	9389.17	9415.32	10196.54
84	0.00	220.00	180.80	227.00
योग : 2070	302942.23	352532.64	339356.54	433057.02
योग : (घ)	2515563.84	3691858.92	3107708.13	3966132.00
(ङ) पेंशन तथा विविध सामान्य सेवायें				
2071 - पेंशन तथा अन्य सेवा निवृत्ति हित लाभ				
09	313362.44	350000.00	350000.00	370000.00
11	1441.28	3726.09	3522.07	3612.01
47	966.34	1150.00	1150.00	1150.00
48	27.42	279.00	279.00	279.00
62	4271573.01	6317953.37	4819950.17	7124125.37
71	132919.32	150000.00	150000.00	160000.00
72	84349.70	37586.22	37584.01	37586.22
73	17296.13	9000.03	9000.03	11000.03
75	0.00	22.00	22.00	22.00
योग : 2071	4821935.64	6869716.71	5371507.28	7707774.63
2075 - विविध सामान्य सेवायें				
21	1762.17	1875.67	1578.38	1950.78
48	56.72	70.57	58.25	61.17
52	0.00	15.00	10.20	15.00
61	0.00	60000.00	60000.00	120000.00
63	-1211.00	0.00	0.00	0.00
84	140.17	311.27	211.66	311.27
87	1764.58	2663.00	2517.19	2248.36
योग : 2075	2512.64	64935.51	64375.68	124586.58
योग : (ङ)	4824448.28	6934652.22	5435882.96	7832361.21
योग : क - सामान्य सेवायें	11905750.1	16257691.21	13931557.42	17767038.75

ख - सामाजिक सेवायें

(क) शिक्षा, खेलकूद, कला तथा संस्कृति

(₹ लाख में)

अनुदान/ क्रम-संख्या	वास्तविक अँकड़े 2020-2021	आय-व्ययक अनुमान 2021-2022	पुनरीक्षित अनुमान 2021-2022	आय-व्ययक अनुमान 2022-2023
2202 - सामान्य शिक्षा				
02	111.00	111.00	104.92	111.00
39	3185.34	4580.36	5221.20	5062.83
42	0.00	0.00	1.00	300.00
46	4.45	4.50	4.26	6.00
48	98206.80	138894.75	122340.87	146694.42
71	3759121.86	4130072.12	3527673.89	4769875.03
72	868725.72	1285693.76	1070860.38	1392272.59
73	236424.74	322523.21	269643.01	349282.50
75	14714.74	22079.70	18964.47	23285.95
81	19399.09	12545.77	11802.94	7013.76
83	285563.99	511196.04	450460.38	315285.09
योग : 2202	5285457.73	6427701.21	5477077.32	7009189.17
2203 - तकनीकी शिक्षा				
38	204.99	255.43	237.19	289.55
47	39187.81	50407.86	42824.83	53718.39
83	146.44	200.00	200.00	200.00
योग : 2203	39539.24	50863.29	43262.02	54207.94
2204 - खेल कूद तथा युवा सेवायें				
14	209.96	250.00	170.00	250.00
22	5911.18	15535.13	13581.38	16826.55
71	100.26	120.00	81.60	120.00
72	10531.90	13198.02	10874.70	14041.11
73	41.14	127.97	99.60	136.18
योग : 2204	16794.44	29231.12	24807.28	31373.84
2205 - कला एवं संस्कृति				
02	178.71	0.00	0.00	0.00
72	825.16	1325.89	1117.79	1413.56
92	5738.75	9401.43	7648.21	9927.63
योग : 2205	6742.62	10727.32	8766.00	11341.19
योग : (क)	5348534.03	6518522.94	5553912.62	7106112.14
(ख) स्वास्थ्य तथा परिवार कल्याण				
2210 - चिकित्सा तथा लोक स्वास्थ्य				
31	337630.74	430492.33	381987.72	469377.91
32	596504.11	782694.22	677647.63	864658.41
33	89824.72	123525.28	99051.07	165240.61
34	36941.41	54665.98	45051.67	65097.21
36	53971.00	95666.38	80166.81	100048.51
76	14510.77	17887.11	15141.91	21388.40

(₹ लाख में)

अनुदान/ क्रम-संख्या	वास्तविक अँकडे 2020-2021	आय-व्ययक अनुमान 2021-2022	पुनरीक्षित अनुमान 2021-2022	आय-व्ययक अनुमान 2022-2023
83	21721.54	30075.27	27081.19	32113.71
योग : 2210	1151104.29	1535006.57	1326128.00	1717924.76
2211 - परिवार कल्याण				
35	583408.02	681240.44	514413.75	1361959.65
81	21010.54	21122.19	14363.09	35955.17
83	192754.43	129804.44	88267.02	186385.03
योग : 2211	797172.99	832167.07	617043.86	1584299.85
योग : (ख)	1948277.28	2367173.64	1943171.86	3302224.61
(ग) जलपूर्ति, सफाई, आवास तथा शहरी विकास				
2215 - जल पूर्ति तथा सफाई				
37	109682.56	186162.00	131898.21	179259.21
93	0.00	6000.00	4200.00	20000.00
योग : 2215	109682.56	192162.00	136098.21	199259.21
2216 - आवास				
01	9.98	10.00	10.00	10.00
13	52614.55	50800.00	48018.70	40183.00
50	319.61	1000.00	1000.00	1000.00
52	24.98	25.00	25.00	35.00
55	6399.28	7130.50	7130.50	8240.90
59	3040.21	7791.32	7784.92	9700.39
89	165.80	400.00	400.00	400.00
योग : 2216	62574.41	67156.82	64369.12	59569.29
2217 - शहरी विकास				
02	28850.10	47713.09	41266.37	39903.63
37	1258380.72	1745590.91	1309337.79	2010239.54
61	52500.00	70000.00	47600.00	95000.00
81	12809.31	22898.16	16028.71	22761.30
83	157953.43	285000.00	199867.88	296500.00
योग : 2217	1510493.56	2171202.16	1614100.75	2464404.47
योग : (ग)	1682750.53	2430520.98	1814568.08	2723232.97
(घ) सूचना तथा प्रसारण				
2220 - सूचना तथा प्रचार				
07	26.70	50.00	34.00	50.00
78	110.91	160.00	108.80	180.00
86	42264.18	55543.47	118736.98	72001.36
योग : 2220	42401.79	55753.47	118879.78	72231.36

(₹ लाख में)

अनुदान/ क्रम-संख्या	वास्तविक आँकड़े 2020-2021	आय-व्ययक अनुमान 2021-2022	पुनरीक्षित अनुमान 2021-2022	आय-व्ययक अनुमान 2022-2023
योग : (घ)	42401.79	55753.47	118879.78	72231.36
(ङ) अनुसूचित जातियों, अनुसूचित जनजातियों तथा अन्य पिछड़े वर्गों का कल्याण				
2225 - अनुसूचित जातियों, अनुसूचित जनजातियों तथा अन्य पिछड़े वर्गों का कल्याण				
48	23105.82	87901.16	87626.59	82913.00
79	149023.32	157336.36	156070.18	172223.42
80	74058.53	134070.74	125547.66	144844.61
81	5277.54	10079.31	9635.29	8715.22
83	143273.71	113297.04	108821.62	106078.46
योग : 2225	394738.92	502684.61	487701.34	514774.71
योग : (ङ)	394738.92	502684.61	487701.34	514774.71
(च) श्रमिक तथा श्रम कल्याण				
2230 - श्रम तथा रोजगार				
37	9495.95	13878.93	13117.57	8604.90
69	59659.10	95610.87	73858.39	84236.88
76	14723.41	31833.20	423979.61	31333.02
77	8422.36	12957.88	10580.90	13978.03
81	622.15	720.43	667.96	2636.93
83	9779.38	14206.31	12559.51	17465.42
योग : 2230	102702.35	169207.62	534763.94	158255.18
योग : (च)	102702.35	169207.62	534763.94	158255.18
(छ) समाज कल्याण तथा पोषण				
2235 - सामाजिक सुरक्षा तथा कल्याण				
14	0.00	0.00	0.00	150.00
26	3057.50	6910.01	4937.53	7260.01
28	17444.95	21500.00	15900.00	21000.00
32	12907.40	25000.00	17000.00	25000.00
35	0.00	98185.00	66765.80	40000.00
37	2254.86	2200.00	1589.05	2700.00
42	4652.90	14097.44	22795.02	23766.42
43	19.70	50.00	47.26	50.00
48	1581.65	7360.00	7194.52	7360.00
49	511885.85	952564.25	922639.51	1197128.19
51	0.00	10.00	9.45	10.00
52	49609.70	60125.03	40885.03	65100.03
60	52.91	102.85	96.46	102.85
61	0.00	80.00	54.40	80.00
62	835.03	1500.00	1020.00	1500.00

(₹ लाख में)

अनुदान/ क्रम-संख्या	वास्तविक आँकड़े 2020-2021	आय-व्ययक अनुमान 2021-2022	पुनरीक्षित अनुमान 2021-2022	आय-व्ययक अनुमान 2022-2023
66	2496.66	1255.78	934.33	4591.76
68	0.00	1.00	0.95	1.00
74	0.00	2500.00	1700.00	3000.00
79	94677.93	99425.84	109368.72	132309.55
80	389104.16	419209.68	465050.87	796347.55
81	463.88	1000.98	946.17	2000.00
83	218541.28	249613.13	209925.49	308548.00
87	3463.30	4483.93	3804.44	5150.80
योग : 2235	1313049.66	1967174.92	1892665.00	2643156.16
2245 - प्राकृतिक विपत्ति के कारण राहत				
26	2626.68	3702.91	3074.39	4290.89
51	129523.99	359056.20	358948.68	371975.28
योग : 2245	132150.67	362759.11	362023.07	376266.17
योग : (छ)	1445200.33	2329934.03	2254688.07	3019422.33
(ज) अन्य				
2250 - अन्य सामाजिक सेवायें				
48	1099.73	1373.94	1159.68	1473.32
84	1241.55	2274.40	2083.02	2281.66
योग : 2250	2341.28	3648.34	3242.70	3754.98
2251 - सचिवालय-सामाजिक सेवायें				
26	745.40	897.87	739.84	1012.82
28	96.35	277.95	234.47	284.35
78	4879.02	9755.57	7985.65	10496.57
योग : 2251	5720.77	10931.39	8959.96	11793.74
योग : (ज)	8062.05	14579.73	12202.66	15548.72
योग : ख - सामाजिक सेवायें	10972667.2	14388377.02	12719888.35	16911802.02
ग - आर्थिक सेवायें				
(क) कृषि तथा सम्बद्ध कार्य कलाप				
2401 - फसल कृषि कर्म				
10	47038.51	107903.73	103676.29	151436.39
11	336480.32	454847.12	424527.93	497966.63
23	20119.82	26888.08	21901.88	27219.65
24	4096.99	4544.22	3907.82	4596.67
81	206.99	800.47	631.81	1196.74
83	16433.95	34240.59	31834.40	50645.71
योग : 2401	424376.58	629224.21	586480.13	733061.79

(₹ लाख में)

अनुदान/ क्रम-संख्या	वास्तविक आँकड़े 2020-2021	आय-व्ययक अनुमान 2021-2022	पुनरीक्षित अनुमान 2021-2022	आय-व्ययक अनुमान 2022-2023
2402 - मृदा तथा जल संरक्षण				
11	32129.91	84722.38	73420.91	124711.83
12	0.00	0.00	0.00	10896.00
40	83.02	124.90	102.30	91.04
81	68.90	163.17	156.13	358.88
83	3109.16	8597.02	8061.35	21259.48
योग : 2402	35390.99	93607.47	81740.69	157317.23
2403 - पशु पालन				
15	133683.10	186615.11	191527.54	228303.57
81	34.24	950.90	944.25	936.74
83	3202.12	6233.50	6054.51	7206.52
योग : 2403	136919.46	193799.51	198526.30	236446.83
2404 - डेरी विकास				
16	7856.08	12312.37	10864.41	11353.79
83	2311.80	2554.37	2554.37	3106.80
योग : 2404	10167.88	14866.74	13418.78	14460.59
2405 - मछली पालन				
17	9868.72	36103.21	31996.75	38762.53
81	105.00	50.00	35.00	0.00
83	311.97	2001.97	1880.09	3000.00
योग : 2405	10285.69	38155.18	33911.84	41762.53
2406 - वानिकी तथा वन्य जीव				
10	4701.55	5602.31	4853.82	5903.14
60	56104.47	92649.16	76120.19	99984.70
81	0.07	1.80	1.80	1.76
83	2.65	19.61	19.61	20.44
योग : 2406	60808.74	98272.88	80995.42	105910.04
2407 - बागान				
60	496.99	932.35	760.47	996.15
योग : 2407	496.99	932.35	760.47	996.15
2408 - खाद्य भण्डारण तथा भांडागार				
21	28149.36	36202.52	29543.85	43115.87
योग : 2408	28149.36	36202.52	29543.85	43115.87
2415 - कृषि अनुसंधान तथा शिक्षा				
10	936.16	2154.35	1800.75	1810.40
11	26601.71	30431.22	26242.90	32724.68
60	15.92	16.00	13.44	16.00
योग : 2415	27553.79	32601.57	28057.09	34551.08

(₹ लाख में)

अनुदान/ क्रम-संख्या	वास्तविक अँकड़े 2020-2021	आय-व्ययक अनुमान 2021-2022	पुनरीक्षित अनुमान 2021-2022	आय-व्ययक अनुमान 2022-2023
2425 - सहकारिता				
18	63477.53	77062.13	73493.57	79272.67
65	10575.54	15115.00	12474.68	15867.00
योग : 2425	74053.07	92177.13	85968.25	95139.67
2435 - अन्य कृषि कार्यक्रम				
11	2181.96	4183.73	3684.38	4393.85
योग : 2435	2181.96	4183.73	3684.38	4393.85
योग : (क)	810384.51	1234023.29	1143087.20	1467155.63
(ख) ग्राम विकास				
2501 - ग्राम विकास के लिये विशेष कार्यक्रम				
13	80930.28	92754.96	90992.74	147121.66
81	24898.83	24898.83	24898.83	71590.75
83	51665.23	51665.23	51665.23	104298.15
योग : 2501	157494.34	169319.02	167556.80	323010.56
2506 - भूमि सुधार				
83	0.00	1.00	1.00	1.00
योग : 2506	0.00	1.00	1.00	1.00
2515 - अन्य ग्राम विकास कार्यक्रम				
12	0.00	69.25	58.27	75.48
13	127859.70	199020.51	159141.71	198691.90
14	1308083.40	1262485.95	1163179.34	1285025.13
40	490.27	773.32	628.12	627.07
81	593.92	4495.48	4134.29	3989.82
83	213855.62	289990.17	240202.64	303985.42
93	0.00	349.00	305.10	2290.00
योग : 2515	1650882.91	1757183.68	1567649.47	1794684.82
योग : (ख)	1808377.25	1926503.70	1735207.27	2117696.38
(ग) विशेष क्षेत्र कार्यक्रम				
2575 - अन्य विशेष क्षेत्र कार्यक्रम				
40	402.64	7700.00	5238.66	9262.00
योग : 2575	402.64	7700.00	5238.66	9262.00
योग : (ग)	402.64	7700.00	5238.66	9262.00
(घ) सिंचाई और बाढ़ नियंत्रण				
2700 - मुख्य सिंचाई				
94	67336.68	74427.31	73877.83	76323.82

(₹ लाख में)

	अनुदान/ क्रम-संख्या	वास्तविक आँकड़े 2020-2021	आय-व्ययक अनुमान 2021-2022	पुनरीक्षित अनुमान 2021-2022	आय-व्ययक अनुमान 2022-2023
	95	901.53	2131.49	1855.82	1877.54
योग : 2700		68238.21	76558.80	75733.65	78201.36
2701 - मध्यम सिंचाई					
	94	69837.30	120462.79	120217.75	116388.09
	95	355372.10	530833.66	441947.21	551630.64
योग : 2701		425209.40	651296.45	562164.96	668018.73
2702 - लघु सिंचाई					
	13	31243.22	0.00	0.00	0.00
	81	25.93	25.00	25.00	5000.00
	83	3325.48	7375.00	7375.00	30435.00
	93	0.00	56246.72	48132.96	110889.32
	94	294670.85	308865.90	308865.90	300865.90
योग : 2702		329265.48	372512.62	364398.86	447190.22
2705 - कमान क्षेत्र विकास					
	12	8820.94	74016.87	71376.23	60462.76
योग : 2705		8820.94	74016.87	71376.23	60462.76
2711 - बाढ़ नियंत्रण तथा जल निकास					
	94	26430.44	36800.00	36800.00	40650.00
योग : 2711		26430.44	36800.00	36800.00	40650.00
योग : (घ)		857964.47	1211184.74	1110473.70	1294523.07
(ङ) उर्जा					
2801 - बिजली					
	09	879029.38	1725158.68	2035902.48	2262787.85
योग : 2801		879029.38	1725158.68	2035902.48	2262787.85
2810 - नये और नवीनीकृत ऊर्जा					
	40	44.25	0.00	0.00	0.00
	70	29446.23	45138.26	42387.99	44361.03
	83	0.00	142.00	142.00	142.00
योग : 2810		29490.48	45280.26	42529.99	44503.03
योग : (ङ)		908519.86	1770438.94	2078432.47	2307290.88
(च) उद्योग तथा खनिज					
2851 - ग्राम तथा लघु उद्योग					
	03	43222.16	79044.18	65664.07	90846.38
	05	10738.67	10812.51	9734.73	14016.27
	06	23618.80	34384.32	33479.92	37436.91
	10	2790.93	4092.79	3436.71	4442.63

(₹ लाख में)

अनुदान/ क्रम-संख्या	वास्तविक आँकड़े 2020-2021	आय-व्ययक अनुमान 2021-2022	पुनरीक्षित अनुमान 2021-2022	आय-व्ययक अनुमान 2022-2023
81	7.49	7.50	7.09	40.75
83	1621.79	1658.75	1587.97	2444.00
योग : 2851	81999.84	130000.05	113910.49	149226.94
2852 - उद्योग				
03	4028.94	6517.66	5366.71	7018.25
07	52388.32	265107.97	545158.45	438107.05
24	1455.45	4280.65	3821.69	4365.90
योग : 2852	57872.71	275906.28	554346.85	449491.20
2853 - अलौह खनन तथा धातु कर्म उद्योग				
04	3580.54	5594.55	4713.74	6523.45
योग : 2853	3580.54	5594.55	4713.74	6523.45
2885 - उद्योगों तथा खनिजों पर अन्य परिव्यय				
07	18307.74	60288.00	50830.74	60259.00
योग : 2885	18307.74	60288.00	50830.74	60259.00
योग : (च)	161760.83	471788.88	723801.82	665500.59
(छ) परिवहन				
3053 - नागर विमानन				
38	5005.17	5600.00	3840.00	5600.00
50	267.37	508.31	434.76	538.91
योग : 3053	5272.54	6108.31	4274.76	6138.91
3054 - सड़क तथा सेतु				
13	5000.00	5000.00	5000.00	5000.00
57	63309.45	14100.00	13766.03	8000.00
58	864698.53	469395.99	456213.75	480524.83
योग : 3054	933007.98	488495.99	474979.78	493524.83
3055 - सड़क परिवहन				
28	41.35	420.00	285.60	420.00
43	28836.15	31626.23	27210.21	35164.46
योग : 3055	28877.50	32046.23	27495.81	35584.46
योग : (छ)	967158.02	526650.53	506750.35	535248.20
(झ) विज्ञान, प्रौद्योगिकी तथा पर्यावरण				
3425 - अन्य वैज्ञानिक अनुसंधान				
40	0.00	4.90	4.74	2.00
70	2552.71	7069.08	6415.61	7399.51
योग : 3425	2552.71	7073.98	6420.35	7401.51
3435 - परिस्थिति विज्ञान तथा पर्यावरण				

(₹ लाख में)

अनुदान/ क्रम-संख्या	वास्तविक आँकड़े 2020-2021	आय-व्ययक अनुमान 2021-2022	पुनरीक्षित अनुमान 2021-2022	आय-व्ययक अनुमान 2022-2023
45	1102.45	1430.62	1133.90	1819.65
योग : 3435	1102.45	1430.62	1133.90	1819.65
योग : (झ)	3655.16	8504.60	7554.25	9221.16
(ज) सामान्य आर्थिक सेवायें				
3451 - सचिवालय आर्थिक सेवायें				
40	4666.65	8190.37	6956.00	8493.47
78	5163.93	12801.40	10408.12	13526.88
योग : 3451	9830.58	20991.77	17364.12	22020.35
3452 - पर्यटन				
44	5442.69	12188.10	10853.56	14422.32
योग : 3452	5442.69	12188.10	10853.56	14422.32
3453 - विदेश व्यापार तथा निर्यात संवर्धन				
03	3.50	7.00	6.62	7.00
योग : 3453	3.50	7.00	6.62	7.00
3454 - जनगणना, सर्वेक्षण तथा सांख्यिकी				
40	10336.49	11929.65	9799.57	12925.74
52	177.44	371.56	309.46	355.82
योग : 3454	10513.93	12301.21	10109.03	13281.56
3456 - सिविल पूर्ति				
21	4459.99	6487.34	5320.43	665798.06
योग : 3456	4459.99	6487.34	5320.43	665798.06
3475 - अन्य सामान्य आर्थिक सेवायें				
02	387.56	406.59	334.43	447.83
21	4603.53	5431.21	4425.45	5673.11
65	1144.15	1577.83	1370.35	1695.45
85	481.77	779.14	643.70	819.26
योग : 3475	6617.01	8194.77	6773.93	8635.65
योग : (ज)	36867.70	60170.19	50427.69	724164.94
योग : ग - आर्थिक सेवायें	5555090.44	7216964.87	7360973.41	9130062.85

घ - सहायक अनुदान तथा अंशदान

3604 - स्थानीय निकायों तथा पंचायती राज संस्थाओं को

क्षतिपूर्ति तथा समनुदेशन

60	1.00	2.00	1.89	2.00
61	1420837.00	1650000.00	1650000.00	1800000.00

(₹ लाख में)

अनुदान/ क्रम-संख्या	वास्तविक आँकड़े 2020-2021	आय-व्ययक अनुमान 2021-2022	पुनरीक्षित अनुमान 2021-2022	आय-व्ययक अनुमान 2022-2023
योग : 3604	1420838.00	1650002.00	1650001.89	1800002.00
योग : घ - सहायक अनुदान तथा अंशदान	1420838.00	1650002.00	1650001.89	1800002.00
योग : राजस्व लेखा	29854345.9	39513035.10	35662421.07	45608905.62

पूँजीगत लेखा

क - सामान्य सेवाओं का पूँजीगत लेखा

4047 - अन्य राजकोषीय सेवाओं पर पूँजीगत परिव्यय				
01	0.00	100.00	100.00	100.00
21	0.00	0.00	0.00	18.00
43	199.42	352.98	282.38	95.36
52	20.73	21.60	21.60	9621.60
योग : 4047	220.15	474.58	403.98	9834.96
4055 - पुलिस पर पूँजीगत परिव्यय				
26	90328.70	272473.75	217795.24	374223.92
योग : 4055	90328.70	272473.75	217795.24	374223.92
4058 - लेखन सामग्री तथा मुद्रण पर पूँजीगत परिव्यय				
08	2397.29	592.95	592.95	575.95
योग : 4058	2397.29	592.95	592.95	575.95
4059 - लोक निर्माण कार्य पर पूँजीगत परिव्यय				
01	40.70	61.39	59.11	1561.39
20	100.00	150.00	150.00	100.49
21	342.46	5528.61	4422.89	5542.60
22	48.37	0.80	0.80	0.80
25	2544.82	4500.00	3600.00	5000.00
28	0.00	0.00	0.00	5.50
40	1237.89	2000.00	1600.00	2245.73
41	0.00	1250.00	1550.00	740.00
42	14848.83	153216.03	153216.03	154325.02
43	568.32	900.01	720.01	800.02
50	8430.46	7403.00	5942.60	7403.00
52	8.40	905.54	729.43	912.26
55	3930.70	7179.85	6045.94	10660.59
59	1531.41	4307.37	3450.95	8122.13
60	69.48	7.00	6.60	7.00
63	0.00	100.00	80.00	200.00
65	2.39	1484.00	1190.20	1678.95

(₹ लाख में)

अनुदान/ क्रम-संख्या	वास्तविक आँकड़े 2020-2021	आय-व्ययक अनुमान 2021-2022	पुनरीक्षित अनुमान 2021-2022	आय-व्ययक अनुमान 2022-2023
67	847.69	314.37	251.50	231.00
68	745.08	213.54	177.40	2189.32
78	169.17	884.00	884.00	1200.00
86	870.31	2101.00	1680.80	2101.00
89	1357.65	2550.00	2050.00	2520.00
91	70.43	100.00	80.00	100.00
योग : 4059	37764.56	195156.51	187888.26	207646.80
4070 - अन्य प्रशासनिक सेवाओं पर पूँजीगत परिव्यय				
07	0.00	0.00	0.00	2500.00
08	0.00	0.00	0.00	12.00
14	2500.00	2500.00	2000.00	3100.00
19	0.00	4000.00	3200.00	1943.00
20	93.44	81.44	81.44	72.94
21	0.00	0.00	0.00	162.00
25	8741.50	26373.13	22348.53	26687.37
26	6724.39	17604.05	17604.05	46471.02
27	0.00	0.03	0.03	0.00
28	0.00	0.00	0.00	10.00
29	0.00	0.00	0.00	50.01
37	-710.71	0.00	0.00	10000.00
41	0.00	0.01	0.01	0.01
42	2781.56	40000.00	40000.00	40000.00
50	354.41	900.00	900.00	900.00
52	272.85	6667.51	6667.51	6667.51
54	0.00	54.48	54.48	55.00
59	0.00	0.00	0.00	650.00
61	0.00	509.00	509.00	500.00
63	66.75	225.00	225.00	181.00
65	0.00	9.00	9.00	206.90
67	500.00	521.38	1344.91	695.67
68	0.00	1620.09	1620.09	1378.00
74	73.67	1681.61	1381.61	518.73
78	0.00	7.00	7.00	0.20
82	0.00	85.11	85.11	110.02
89	201.05	500.00	500.00	500.00
91	0.00	10.00	10.00	10.00
योग : 4070	21598.91	103348.84	98547.77	143381.38
4075 - विविध सामान्य सेवाओं पर पूँजीगत परिव्यय				
65	0.00	0.00	0.00	2340.00
योग : 4075	0.00	0.00	0.00	2340.00

(₹ लाख में)

अनुदान/ क्रम-संख्या	वास्तविक आँकड़े 2020-2021	आय-व्ययक अनुमान 2021-2022	पुनरीक्षित अनुमान 2021-2022	आय-व्ययक अनुमान 2022-2023
योग : क - सामान्य सेवाओं का पूँजीगत लेखा	152309.61	572046.63	505228.20	738003.01
ख - सामाजिक सेवाओं का पूँजीगत लेखा				
(क) शिक्षा, खेलकूद, कला तथा संस्कृति का पूँजीगत लेखा				
4202 - शिक्षा, खेलकूद, कला तथा संस्कृति पर पूँजीगत परिव्यय				
02	0.00	6000.00	4800.00	6000.00
07	600.00	0.00	0.00	0.00
22	6098.41	9929.66	8045.73	24239.15
40	4398.44	14020.00	11216.00	23411.30
42	0.00	0.00	500.00	10000.00
47	10386.96	19690.19	16772.39	18390.19
48	0.00	681.16	544.92	681.08
71	13368.80	38684.11	30947.29	136534.36
72	16708.51	48732.01	39015.81	49032.01
73	21112.45	36194.53	29158.23	33868.52
75	419.48	1459.23	1274.99	2798.50
76	27000.00	27000.00	18360.00	30000.00
81	1826.35	4528.80	3632.13	15845.62
83	27513.43	34300.56	27705.76	36886.17
92	6471.78	8530.04	11839.77	22679.65
योग : 4202	135904.61	249750.29	203813.02	410366.55
योग : (क)	135904.61	249750.29	203813.02	410366.55
(ख) स्वास्थ्य तथा कल्याण पर पूँजीगत लेखा				
4210 - चिकित्सा तथा लोक स्वास्थ्य पर पूँजीगत परिव्यय				
31	132664.14	440478.40	358729.60	451807.24
32	35008.96	235549.57	197024.66	120265.38
33	1747.47	13059.31	10498.46	13203.84
34	1785.84	2105.01	1755.01	2425.01
35	592.66	26791.81	21433.45	67955.53
36	812.00	19064.86	16043.71	11345.14
40	0.00	20.00	16.00	20.00
76	24.96	45.00	45.00	25.00
83	8616.09	18681.27	15678.71	23368.34
योग : 4210	181252.12	755795.23	621224.60	690415.48
4211 - परिवार कल्याण पर पूँजीगत परिव्यय				
35	19044.99	67904.90	58304.90	82049.62
81	1130.00	4795.48	4795.48	5275.03
83	5228.33	5259.87	5259.87	19143.30

(₹ लाख में)

अनुदान/ क्रम-संख्या	वास्तविक आँकड़े 2020-2021	आय-व्ययक अनुमान 2021-2022	पुनरीक्षित अनुमान 2021-2022	आय-व्ययक अनुमान 2022-2023
योग : 4211	25403.32	77960.25	68360.25	106467.95
योग : (ख)	206655.44	833755.48	689584.85	796883.43
(ग) जलपूर्ति, सफाई, आवास तथा शहरी विकास का पूँजीगत लेखा				
4215 - जलपूर्ति तथा सफाई पर पूँजीगत परिव्यय				
13	195624.11	0.00	0.00	0.00
37	305.04	20577.00	16461.60	200.00
40	0.00	26000.00	20800.00	21231.13
81	2383.16	7650.00	6120.00	9945.00
83	48942.57	304400.46	243520.37	395085.00
93	0.00	1193100.00	954480.00	1547570.00
योग : 4215	247254.88	1551727.46	1241381.97	1974031.13
4216 - आवास पर पूँजीगत परिव्यय				
02	0.00	2500.00	2000.00	3000.00
13	166368.68	287900.00	206320.00	542799.48
25	962.79	2500.00	2000.00	3000.00
37	1374.78	3500.00	2800.00	1708.35
42	7116.88	35100.00	35100.00	35245.00
50	5055.36	5251.00	4210.80	5251.00
52	0.00	182.53	147.22	167.62
55	1071.46	2095.00	1692.00	2080.00
59	1367.32	6370.74	5096.59	6710.69
60	38.08	3.00	2.40	10.00
81	2006.30	6240.00	4992.00	6864.00
83	250616.54	445772.73	356618.18	202171.44
योग : 4216	435978.19	797415.00	620979.19	809007.58
4217 - शहरी विकास पर पूँजीगत परिव्यय				
02	127166.87	223900.00	218500.00	243700.00
37	0.00	1000.00	800.00	1100.00
40	936.49	1900.00	1520.00	1900.00
योग : 4217	128103.36	226800.00	220820.00	246700.00
योग : (ग)	811336.43	2575942.46	2083181.16	3029738.71
(ङ) अनुसूचित जातियों, अनुसूचित जन-जातियों, पिछड़े वर्गों के कल्याण का पूँजीगत लेखा				
4225 - अनुसूचित जातियों, अनुसूचित जनजातियों तथा अन्य पिछड़े वर्गों के कल्याण पर पूँजीगत परिव्यय				
79	100.36	1500.01	1200.01	2183.25
81	1875.70	8939.50	7192.50	9032.85

(₹ लाख में)

अनुदान/ क्रम-संख्या	वास्तविक आँकड़े 2020-2021	आय-व्ययक अनुमान 2021-2022	पुनरीक्षित अनुमान 2021-2022	आय-व्ययक अनुमान 2022-2023
83	27429.69	33740.42	27304.42	34740.33
योग : 4225	29405.75	44179.93	35696.93	45956.43
योग : (ड)	29405.75	44179.93	35696.93	45956.43
(छ) समाज कल्याण तथा पोषण का पूँजीगत लेखा				
4235 - सामाजिक सुरक्षा तथा कल्याण पर पूँजीगत परिव्यय				
14	9817.08	10000.00	8000.00	10000.00
48	11255.35	60759.33	48607.46	60818.50
49	1506.16	25566.33	22453.07	22220.03
79	6733.64	14407.29	11694.42	9341.45
83	722.88	800.00	640.00	1000.00
87	56.58	580.00	470.00	1050.00
योग : 4235	30091.69	112112.95	91864.95	104429.98
योग : (छ)	30091.69	112112.95	91864.95	104429.98
(ज) अन्य समाज सेवाओं का पूँजीगत लेखा				
4250 - अन्य समाज सेवाओं पर पूँजीगत परिव्यय				
02	0.00	12.00	12.00	12.00
26	1923.61	4296.30	3637.04	4132.00
28	0.00	50.00	40.00	75.01
40	1676.45	11000.00	8800.00	15516.78
51	461.66	3500.00	2800.00	3500.00
69	16052.15	18146.00	15958.00	18121.00
76	0.00	26.00	26.00	16.00
77	26.66	190.41	190.41	74.61
81	97.23	140.00	120.00	100.00
83	3434.27	3725.00	3275.00	3650.00
84	1563.51	40171.00	59106.54	58841.74
योग : 4250	25235.54	81256.71	93964.99	104039.14
योग : (ज)	25235.54	81256.71	93964.99	104039.14
योग : ख - सामाजिक सेवाओं का पूँजीगत लेखा	1238629.46	3896997.82	3198105.90	4491414.24

ग - आर्थिक सेवाओं के पूँजीगत लेखे

(क) कृषि तथा सम्बद्ध कार्यकलापों का पूँजीगत लेखा

4401 - फसल कृषि-कर्म पर पूँजीगत परिव्यय

10	808.64	977.70	786.89	4755.21
11	18058.90	19870.44	16660.44	19110.41
24	0.00	0.00	0.00	1000.00

(₹ लाख में)

अनुदान/ क्रम-संख्या	वास्तविक आँकड़े 2020-2021	आय-व्ययक अनुमान 2021-2022	पुनरीक्षित अनुमान 2021-2022	आय-व्ययक अनुमान 2022-2023
81	103.48	1000.00	800.00	1000.00
83	7799.65	11900.02	9800.02	11900.00
योग : 4401	26770.67	33748.16	28047.35	37765.62
4402 - मृदा तथा जल संरक्षण पर पूँजीगत परिव्यय				
11	0.42	712.00	712.00	712.00
योग : 4402	0.42	712.00	712.00	712.00
4403 - पशुपालन पर पूँजीगत परिव्यय				
15	-28622.97	19481.23	15599.99	19603.13
योग : 4403	-28622.97	19481.23	15599.99	19603.13
4405 - मछली पालन पर पूँजीगत परिव्यय				
17	0.00	0.00	0.00	0.60
योग : 4405	0.00	0.00	0.00	0.60
4406 - वानिकी तथा वन्य जीव पर पूँजीगत परिव्यय				
10	90.00	90.20	72.20	90.20
40	0.00	10.00	8.00	10.00
60	41355.84	56875.74	45599.10	72975.59
81	58.02	86.51	68.11	257.57
83	883.37	1984.52	1563.35	2076.33
योग : 4406	42387.23	59046.97	47310.76	75409.69
4408 - खाद्य भण्डारण तथा भंडागार पर पूँजीगत परिव्यय				
21	-253995.10	646.88	552.84	460.38
योग : 4408	-253995.10	646.88	552.84	460.38
4415 - कृषि अनुसंधान तथा शिक्षा पर पूँजीगत परिव्यय				
10	0.00	1.00	1.00	1.00
11	912.72	2483.18	1986.54	6520.00
24	0.00	0.00	0.00	1025.00
योग : 4415	912.72	2484.18	1987.54	7546.00
4425 - सहकारिता पर पूँजीगत परिव्यय				
18	4196.01	5000.00	5000.00	4157.00
योग : 4425	4196.01	5000.00	5000.00	4157.00
4435 - अन्य कृषि कार्यक्रमों पर पूँजीगत परिव्यय				
11	0.00	509.36	409.46	509.36
योग : 4435	0.00	509.36	409.46	509.36
योग : (क)	-208351.02	121628.78	99619.94	146163.78

(ख) ग्राम विकास का पूँजीगत लेखा

(₹ लाख में)

अनुदान/ क्रम-संख्या	वास्तविक आँकड़े 2020-2021	आय-व्ययक अनुमान 2021-2022	पुनरीक्षित अनुमान 2021-2022	आय-व्ययक अनुमान 2022-2023
4515 - अन्य ग्राम विकास कार्यक्रमों पर पूँजीगत परिव्यय				
13	511454.06	601670.00	599938.72	792717.47
14	961.64	28095.08	22476.06	26892.50
40	3701.96	7600.00	6080.00	7600.00
81	0.00	433.82	347.06	413.43
83	253.52	181152.30	124284.72	8767.03
योग : 4515	516371.18	818951.20	753126.56	836390.43
योग : (ख)	516371.18	818951.20	753126.56	836390.43
(ग) विशेष क्षेत्र कार्यक्रम का पूँजीगत लेखा				
4575 - अन्य विशेष क्षेत्र कार्यक्रम पर पूँजीगत परिव्यय				
40	12685.49	30300.00	23661.72	50738.00
56	34120.66	35000.00	28000.00	50000.00
83	15415.90	16000.00	12800.00	20000.00
योग : 4575	62222.05	81300.00	64461.72	120738.00
योग : (ग)	62222.05	81300.00	64461.72	120738.00
(घ) सिंचाई तथा बाढ़ नियंत्रण का पूँजीगत लेखा				
4700 - मुख्य सिंचाई पर पूँजीगत परिव्यय				
83	3333.64	0.00	0.00	0.00
94	310836.07	561631.55	449165.27	425486.61
योग : 4700	314169.71	561631.55	449165.27	425486.61
4701 - मध्यम सिंचाई पर पूँजीगत परिव्यय				
94	19047.06	60955.86	48724.69	87850.92
योग : 4701	19047.06	60955.86	48724.69	87850.92
4702 - लघु सिंचाई पर पूँजीगत परिव्यय				
13	5407.56	0.00	0.00	0.00
40	0.00	10.00	8.00	10.00
83	2530.24	1600.00	1280.00	8950.00
93	0.00	12555.00	9633.00	7810.77
94	17943.74	34032.74	27820.71	84017.06
योग : 4702	25881.54	48197.74	38741.71	100787.83
4711 - बाढ़ नियंत्रण परियोजनाओं पर पूँजीगत परिव्यय				
94	144617.31	159854.36	128030.48	234465.34
योग : 4711	144617.31	159854.36	128030.48	234465.34
योग : (घ)	503715.62	830639.51	664662.15	848590.70
(ङ) उर्जा का पूँजीगत लेखा				

(₹ लाख में)

अनुदान/ क्रम-संख्या	वास्तविक अँकड़े 2020-2021	आय-व्ययक अनुमान 2021-2022	पुनरीक्षित अनुमान 2021-2022	आय-व्ययक अनुमान 2022-2023
4801 - बिजली परियोजनाओं पर पूँजीगत परिव्यय				
06	109.99	0.01	0.01	0.01
09	978501.89	884383.74	1050383.74	1385768.65
40	45.13	3000.00	2400.00	2010.00
83	78344.27	66000.00	66000.00	60500.00
योग : 4801	1057001.28	953383.75	1118783.75	1448278.66
4810 - नये और नवीनीकृत उर्जा पर पूँजीगत परिव्यय				
70	-796.49	1000.00	800.00	1000.00
योग : 4810	-796.49	1000.00	800.00	1000.00
योग : (ड)	1056204.79	954383.75	1119583.75	1449278.66
(च) उद्योग तथा खनिजों का पूँजीगत लेखा				
4851 - ग्राम एवं लघु उद्योगों पर पूँजीगत परिव्यय				
03	2012.77	2787.61	2230.09	12546.11
10	50.80	51.00	51.00	51.00
83	5.00	4.00	4.00	4.00
योग : 4851	2068.57	2842.61	2285.09	12601.11
4853 - अलौह खनन तथा धातु कर्म उद्योगों पर पूँजीगत परिव्यय				
04	349.53	405.00	385.00	417.00
योग : 4853	349.53	405.00	385.00	417.00
4859 - दूरसंचार तथा इलेक्ट्रॉनिक उद्योगों पर पूँजीगत परिव्यय				
07	820.17	2300.00	1780.00	52300.00
योग : 4859	820.17	2300.00	1780.00	52300.00
4875 - अन्य उद्योगों पर पूँजीगत परिव्यय				
07	0.00	0.00	0.00	149700.00
योग : 4875	0.00	0.00	0.00	149700.00
योग : (च)	3238.27	5547.61	4450.09	215018.11
(छ) परिवहन का पूँजीगत लेखा				
5053 - नागर विमानन पर पूँजीगत परिव्यय				
38	52825.46	220600.00	176420.00	221200.00
योग : 5053	52825.46	220600.00	176420.00	221200.00
5054 - सड़कों तथा सेतुओं पर पूँजीगत परिव्यय				
07	525567.32	1179756.00	987639.00	441067.00
13	25602.53	500000.00	300000.00	737370.80
23	6063.92	2300.00	1840.00	0.00

(₹ लाख में)

अनुदान/ क्रम-संख्या	वास्तविक आँकड़े 2020-2021	आय-व्ययक अनुमान 2021-2022	पुनरीक्षित अनुमान 2021-2022	आय-व्ययक अनुमान 2022-2023
40	34832.72	193940.00	155152.00	130930.00
57	217210.55	246243.00	196994.40	296960.00
58	876174.33	1385382.00	1138588.60	1415159.00
83	116611.90	167698.39	134158.71	193555.53
योग : 5054	1802063.27	3675319.39	2914372.71	3215042.33
5055 - सड़क परिवहन पर पूँजीगत परिव्यय				
43	1780.41	2900.00	2658.00	14915.73
योग : 5055	1780.41	2900.00	2658.00	14915.73
योग : (छ)	1856669.14	3898819.39	3093450.71	3451158.06
(झ) विज्ञान प्रौद्योगिकी तथा पर्यावरण का पूँजीगत लेखा				
5425 - अन्य वैज्ञानिक तथा पर्यावरणीय अनुसंधान पर पूँजीगत परिव्यय				
70	0.00	1000.00	1000.00	1140.00
योग : 5425	0.00	1000.00	1000.00	1140.00
योग : (झ)	0.00	1000.00	1000.00	1140.00
(ञ) सामान्य आर्थिक सेवाओं का पूँजीगत लेखा				
5452 - पर्यटन पर पूँजीगत परिव्यय				
44	42701.54	95403.43	76322.75	93997.21
योग : 5452	42701.54	95403.43	76322.75	93997.21
5475 - अन्य सामान्य आर्थिक सेवाओं पर पूँजीगत परिव्यय				
40	0.00	100051.50	68051.50	92.50
योग : 5475	0.00	100051.50	68051.50	92.50
योग : (ञ)	42701.54	195454.93	144374.25	94089.71
योग : ग - आर्थिक सेवाओं के पूँजीगत लेखे	3832771.57	6907725.17	5944729.17	7162567.45
योग : पूँजीगत परिव्यय	5223710.64	11376769.62	9648063.27	12391984.70
ड - लोक ऋण				
6003 - राज्य सरकार का आन्तरिक ऋण				
600300101 - बाजार कर्ज				
61	1200032.24	1583054.81	1583054.81	950000.00
योग : 600300101	1200032.24	1583054.81	1583054.81	950000.00
600300103 - भारतीय जीवन बीमा निगम से कर्ज				
02	28.80	28.80	28.80	0.00

(₹ लाख में)

	अनुदान/ क्रम-संख्या	वास्तविक आँकड़े 2020-2021	आय-व्ययक अनुमान 2021-2022	पुनरीक्षित अनुमान 2021-2022	आय-व्ययक अनुमान 2022-2023
योग : 600300103		28.80	28.80	28.80	0.00
600300104 - भारतीय सामान्य बीमा निगम से कर्ज	02	125.04	86.56	86.56	0.00
योग : 600300104		125.04	86.56	86.56	0.00
600300105 - राष्ट्रीय कृषि और ग्रामीण विकास बैंक से कर्ज	61	161651.90	173953.00	173953.00	191749.00
योग : 600300105		161651.90	173953.00	173953.00	191749.00
600300106 - प्रतिकर तथा अन्य बन्ध पत्र	52	0.00	7.88	7.88	7.88
योग : 600300106		0.00	7.88	7.88	7.88
600300108 - राष्ट्रीय सहकारी विकास निगम से कर्ज	18	2495.46	3325.18	3325.18	2495.28
योग : 600300108		2495.46	3325.18	3325.18	2495.28
600300109 - अन्य संस्थाओं से कर्ज	09	640860.06	439552.62	440907.38	440152.70
योग : 600300109		640860.06	439552.62	440907.38	440152.70
600300110 - भारतीय रिजर्व बैंक से अर्थोपाय अग्रिम	61	0.00	1000000.00	0.00	1000000.00
योग : 600300110		0.00	1000000.00	0.00	1000000.00
600300111 - केन्द्रीय सरकार की राष्ट्रीय अल्प बचत निधि को जारी विशेष प्रतिभूतियां	61	512207.40	512207.40	512207.40	512207.40
योग : 600300111		512207.40	512207.40	512207.40	512207.40
योग : 6003		2517400.90	3712216.25	2713571.01	3096612.26
6004 - केन्द्रीय सरकार से कर्ज तथा अग्रिम					
600408201 - गृह निर्माण अग्रिम	61	3.36	0.00	0.00	0.00
योग : 600408201		3.36	0.00	0.00	0.00
600409101 - एकमुश्त कर्ज	61	24666.07	27608.73	27608.73	27608.73
योग : 600409101		24666.07	27608.73	27608.73	27608.73
600409106 - विशेष सहायता	61	107045.22	106381.83	106381.83	106381.83
योग : 600409106		107045.22	106381.83	106381.83	106381.83
600409800 - अन्य कर्ज	61	28633.42	40646.99	25736.47	25726.29

(₹ लाख में)

अनुदान/ क्रम-संख्या	वास्तविक अँकड़े 2020-2021	आय-व्ययक अनुमान 2021-2022	पुनरीक्षित अनुमान 2021-2022	आय-व्ययक अनुमान 2022-2023
योग : 600409800	28633.42	40646.99	25736.47	25726.29
योग : 6004	160348.07	174637.55	159727.03	159716.85
योग : ड - लोक ऋण	2677748.97	3886853.80	2873298.04	3256329.11
च - कर्ज तथा उधार				
6075 - विविध सामान्य सेवाओं के लिये कर्ज।				
31	0.00	100.00	100.00	100.00
61	0.00	10000.00	10000.00	10000.00
62	7200.00	9600.00	9600.00	20000.00
योग : 6075	7200.00	19700.00	19700.00	30100.00
6215 - जल पूर्ति तथा सफाई के लिये कर्ज				
37	0.00	15000.00	15000.00	15000.00
83	0.00	5000.00	5000.00	5000.00
योग : 6215	0.00	20000.00	20000.00	20000.00
6217 - शहरी विकास के लिये कर्ज				
02	31860.00	53200.00	53200.00	66500.00
योग : 6217	31860.00	53200.00	53200.00	66500.00
6225 - अनुसूचित जातियों/अनुसूचित जनजातियों तथा पिछड़े वर्गों के कल्याण के लिए कर्ज				
83	400.40	400.40	400.40	400.40
योग : 6225	400.40	400.40	400.40	400.40
6235 - सामाजिक सुरक्षा तथा कल्याण के लिए कर्ज				
79	79.50	79.53	79.53	79.53
योग : 6235	79.50	79.53	79.53	79.53
6404 - डेरी विकास के लिए कर्ज				
16	2500.00	8000.00	8000.00	11282.00
योग : 6404	2500.00	8000.00	8000.00	11282.00
6408 - खाद्य भण्डारण और भण्डागारण के लिए कर्ज				
21	0.00	0.00	0.00	0.00
योग : 6408	0.00	0.00	0.00	0.00
6425 - सहकारिता के लिये कर्ज				
18	2500.00	2500.00	2500.00	2600.00
योग : 6425	2500.00	2500.00	2500.00	2600.00

(₹ लाख में)

	अनुदान/ क्रम-संख्या	वास्तविक आँकड़े 2020-2021	आय-व्ययक अनुमान 2021-2022	पुनरीक्षित अनुमान 2021-2022	आय-व्ययक अनुमान 2022-2023
6860 - उपभोक्ता उद्योगों के लिये कर्ज					
	07	1109.36	1125.32	1125.32	1172.11
	24	59500.00	63937.00	83937.00	140000.00
योग : 6860		60609.36	65062.32	85062.32	141172.11
6885 - उद्योग तथा खनिज के लिये अन्य कर्ज					
	07	8150.10	16433.00	16433.00	17500.00
योग : 6885		8150.10	16433.00	16433.00	17500.00
7610 - सरकारी कर्मचारियों को कर्ज आदिः					
	61	1961.45	5000.00	5000.00	5000.00
	67	0.00	4.00	4.00	4.00
	68	0.00	40.00	40.00	40.00
योग : 7610		1961.45	5044.00	5044.00	5044.00
7999 - आकस्मिकता निधि को विनियोजन					
	61	0.00	60000.00	60000.00	0.00
योग : 7999		0.00	60000.00	60000.00	0.00
योग : च - कर्ज तथा उधार		115260.81	250419.25	270419.25	294678.04
योग : पूँजीगत लेखा		8016720.42	15514042.67	12791780.56	15942991.85
योग : I - समेकित निधि :		37871066.32	55027077.77	48454201.63	61551897.47

आकस्मिकता निधि
एवं
लोक लेखा

लोक लेखा- मुख्य लेखा - शीर्षवार

(₹ लाख में)

विवरण	वास्तविक आँकड़े		आय-व्ययक अनुमान		पुनरीक्षित अनुमान		आय-व्ययक अनुमान	
	2020-2021		2021-2022		2021-2022		2022-2023	
	प्राप्तियाँ	संवितरण	प्राप्तियाँ	संवितरण	प्राप्तियाँ	संवितरण	प्राप्तियाँ	संवितरण
8670-चेक तथा बिल	28924365.73	28948113.74	12117339.30	11379739.30	12178539.51	11422739.30	12256914.93	11433039.30
8671-विभागीय शेष	1805.78	1766.77	--	--	--	--	--	--
8673-रोकड़ शेष निवेश लेखा	45501236.87	46432111.16	29000000.00	29000000.00	29000000.00	29000000.00	29000000.00	29000000.00
8674-सरकार द्वारा की गई प्रतिभूति जमा	7601.56	8.38	100.00	100.00	100.00	100.00	100.00	100.00
8675-रिजर्व बैंक में जमा	98762404.08	98762404.08	--	--	--	--	--	--
8680-विविध सरकारी लेखे	--	--	200000.00	200000.00	200000.00	200000.00	200000.00	200000.00
8782-उसी लेखा अधिकारी को लेखा भेजने वाले अधिकारियों के बीच नकद प्रेषण तथा समायोजन	3808224.43	3840531.17	415000.00	465000.00	415000.00	465000.00	415000.00	465000.00
8793-अन्तर्राज्यीय उचन्त लेखा	10.86	250.46	35000.00	35000.00	35000.00	35000.00	35000.00	35000.00
	180714734.52	181260555.91	46111159.36	45561159.36	46191444.57	45641444.46	46451569.99	45851569.67

आकस्मिकता निधि तथा लोक लेखा

पृष्ठ संख्या.5.03

(₹ लाख में)

प्राप्तियाँ				विवरण	संवितरण			
वास्तविक आँकड़े 2020-2021	आय-व्ययक अनुमान 2021-2022	पुनरीक्षित अनुमान 2021-2022	आय-व्ययक अनुमान 2022-2023		वास्तविक आँकड़े 2020-2021	आय-व्ययक अनुमान 2021-2022	पुनरीक्षित अनुमान 2021-2022	आय-व्ययक अनुमान 2022-2023
II आकस्मिकता निधि								
8000-आकस्मिकता निधि								
--	70000.00	70000.00	10000.00	201-समेकित निधि से विनियोजन	9999.98	10000.00	10000.00	10000.00
--	70000.00	70000.00	10000.00	योग :201	9999.98	10000.00	10000.00	10000.00
--	70000.00	70000.00	10000.00	योग :8000	9999.98	10000.00	10000.00	10000.00
--	70000.00	70000.00	10000.00	योग :II आकस्मिकता निधि	9999.98	10000.00	10000.00	10000.00
III लोक लेखा								
8009-राज्य भविष्य निधि								
01-सिविल								
101-सामान्य भविष्य निधि								
379354.37	460000.00	460000.00	460000.00	01-चतुर्थ श्रेणी कर्मचारी वर्ग के अभिदाता	387390.65	440000.00	440000.00	440000.00
419620.36	500000.00	500000.00	500000.00	02-अन्य अभिदाता	348197.75	470000.00	470000.00	470000.00
798974.73	960000.00	960000.00	960000.00	योग :101	735588.40	910000.00	910000.00	910000.00
31.78	2500.00	2500.00	2500.00	102-अंशदायी भविष्य निधि	0.40	2000.00	2000.00	2000.00

लोक लेखा

पृष्ठ संख्या.5.04

(₹ लाख में)

प्राप्तियाँ					संवितरण			
वास्तविक आँकड़े	आय-व्ययक अनुमान	पुनरीक्षित अनुमान	आय-व्ययक अनुमान	विवरण	वास्तविक आँकड़े	आय-व्ययक अनुमान	पुनरीक्षित अनुमान	आय-व्ययक अनुमान
2020-2021	2021-2022	2021-2022	2022-2023		2020-2021	2021-2022	2021-2022	2022-2023
31.78	2500.00	2500.00	2500.00	योग :102	0.40	2000.00	2000.00	2000.00
--	--	--	--	103-आई.सी.एस. भविष्य निधि	--	--	--	--
--	--	--	--	योग :103	--	--	--	--
4591.93	9500.00	9500.00	9500.00	104-अखिल भारतीय सेवा भविष्य निधि	3272.46	4700.00	4700.00	4700.00
4591.93	9500.00	9500.00	9500.00	योग :104	3272.46	4700.00	4700.00	4700.00
803598.44	972000.00	972000.00	972000.00	योग :01	738861.26	916700.00	916700.00	916700.00
				02-रक्षा				
--	--	--	--	102-रक्षा सेवा अधिकारी भविष्य निधि	--	--	--	--
--	--	--	--	योग :102	--	--	--	--
--	--	--	--	103-रक्षा सेवा कार्मिक भविष्य निधि	--	--	--	--
--	--	--	--	योग :103	--	--	--	--
--	--	--	--	योग :02	--	--	--	--
				03-रेलवे				
--	--	--	--	101-राज्य रेल भविष्य निधि	--	--	--	--
--	--	--	--	योग :101	--	--	--	--

लोक लेखा

पृष्ठ संख्या.5.05

(₹ लाख में)

प्राप्तियाँ				विवरण	संवितरण			
वास्तविक आँकड़े 2020-2021	आय-व्ययक अनुमान 2021-2022	पुनरीक्षित अनुमान 2021-2022	आय-व्ययक अनुमान 2022-2023		वास्तविक आँकड़े 2020-2021	आय-व्ययक अनुमान 2021-2022	पुनरीक्षित अनुमान 2021-2022	आय-व्ययक अनुमान 2022-2023
--	--	--	--	योग :03	--	--	--	--
				60-अन्य भविष्य निधियाँ				
				102-अंशदायी भविष्य पेंशन निधि				
1.01	200.00	200.00	200.00	01-अंशदायी भविष्य पेंशन निधि	--	--	--	--
1.01	200.00	200.00	200.00	योग :102	--	--	--	--
				103-अन्य विविध भविष्य निधियाँ				
				01-बेसिक शिक्षा परिषद् के विद्यालयों के कर्मचारियों की भविष्य निधियों की लेन-देन	254631.76	130000.00	130000.00	130000.00
288567.80	170000.00	170000.00	170000.00					
				02-बेसिक शिक्षा परिषद् के कार्यालयों के कर्मचारियों की भविष्य निधियों की लेन-देन	2.78	65000.00	65000.00	65000.00
--	75000.00	75000.00	75000.00					
				03-सहायता प्राप्त अशासकीय जूनियर हाई स्कूल के कर्मचारियों की भविष्य निधियों की लेन-देन	55.07	120000.00	120000.00	120000.00
--	150000.00	150000.00	150000.00					
				04-सहायता प्राप्त अशासकीय उच्चतर माध्यमिक विद्यालयों के कर्मचारियों की भविष्य निधियों की लेन-देन	222.63	55000.00	55000.00	55000.00
--	75000.00	75000.00	75000.00					

लोक लेखा

पृष्ठ संख्या.5.06

(₹ लाख में)

प्राप्तियाँ				विवरण	संवितरण			
वास्तविक आँकड़े 2020-2021	आय-व्ययक अनुमान 2021-2022	पुनरीक्षित अनुमान 2021-2022	आय-व्ययक अनुमान 2022-2023		वास्तविक आँकड़े 2020-2021	आय-व्ययक अनुमान 2021-2022	पुनरीक्षित अनुमान 2021-2022	आय-व्ययक अनुमान 2022-2023
--	7000.00	7000.00	7000.00	05-सहायता प्राप्त अशासकीय महाविद्यालयों के कर्मचारियों की भविष्य निधियों की लेन-देन	66.36	5500.00	5500.00	5500.00
--	--	--	--	06-इलाहाबाद विश्वविद्यालय के कर्मचारियों की भविष्य निधियों की लेन-देन	--	--	--	--
--	700.00	700.00	700.00	07-लखनऊ विश्वविद्यालय के कर्मचारियों की भविष्य निधियों की लेन-देन	--	550.00	550.00	550.00
--	700.00	700.00	700.00	08-प. दीनदयाल उपाध्याय गोरखपुर विश्वविद्यालय के कर्मचारियों की भविष्य निधियों की ले-देन	--	400.00	400.00	400.00
--	700.00	700.00	700.00	09-सम्पूर्णानन्द संस्कृत विश्वविद्यालय वाराणसी के कर्मचारियों की भविष्य निधियों की लेन-देन	--	400.00	400.00	400.00
--	600.00	600.00	600.00	10-चौ. चरण सिंह विश्वविद्यालय ,मेरठ के कर्मचारियों की भविष्य निधियों की लेन-देन	--	400.00	400.00	400.00
--	200.00	200.00	200.00	11-महात्मा गाँधी काशी विद्यापीठ, वाराणसी के कर्मचारियों की भविष्य निधियों की लेन-देन	--	150.00	150.00	150.00

लोक लेखा

पृष्ठ संख्या.5.07

(₹ लाख में)

प्राप्तियाँ				विवरण	संवितरण			
वास्तविक आँकड़े 2020-2021	आय-व्ययक अनुमान 2021-2022	पुनरीक्षित अनुमान 2021-2022	आय-व्ययक अनुमान 2022-2023		वास्तविक आँकड़े 2020-2021	आय-व्ययक अनुमान 2021-2022	पुनरीक्षित अनुमान 2021-2022	आय-व्ययक अनुमान 2022-2023
--	70.00	70.00	70.00	12-सहायता प्राप्त अशासकीय बहुधन्धी संस्थाओं के कर्मचारियों की भविष्य निधियों की लेन-देन	--	55.00	55.00	55.00
--	70.00	70.00	70.00	13-राज्याधीन इंजीनियरिंग कालेजों के कर्मचारियों की भविष्य निधियों की लेन- देन	--	55.00	55.00	55.00
--	70.00	70.00	70.00	14-सहायता प्राप्त राज्याधीन कृषि महाविद्यालयों एवं कृषि विश्वविद्यालयों के कर्मचारियों की भविष्य निधियों की लेन- देन	--	55.00	55.00	55.00
--	65.00	65.00	65.00	15-उत्तर मध्यमा स्तर तक के सहायता प्राप्त अशासकीय संस्कृत विद्यालयों के कर्मचारियों की भविष्य निधियों की लेन- देन	75.00	50.00	50.00	50.00
--	250.00	250.00	250.00	16-सहायता प्राप्त अशासकीय संस्कृत महाविद्यालयों के कर्मचारियों की भविष्य निधियों की लेन-देन	50.00	200.00	200.00	200.00
-6.41	400.00	400.00	400.00	17-सहायता प्राप्त अशासकीय अरबी फारसी मदरसों के कर्मचारियों की भविष्य निधियों की लेन-देन	--	300.00	300.00	300.00

लोक लेखा

पृष्ठ संख्या.5.08

(₹ लाख में)

प्राप्तियाँ				विवरण	संवितरण			
वास्तविक आँकड़े	आय-व्ययक अनुमान	पुनरीक्षित अनुमान	आय-व्ययक अनुमान		वास्तविक आँकड़े	आय-व्ययक अनुमान	पुनरीक्षित अनुमान	आय-व्ययक अनुमान
2020-2021	2021-2022	2021-2022	2022-2023		2020-2021	2021-2022	2021-2022	2022-2023
--	60.00	60.00	60.00	18-उत्तर प्रदेश सैनिक स्कूल लखनऊ के कर्मचारियों की भविष्य निधियों की लेन-देन	--	55.00	55.00	55.00
--	50.00	50.00	50.00	19-उत्तर प्रदेश स्पोर्ट्स कालेज लखनऊ/गोरखपुर के कर्मचारियों की भविष्य निधियों की लेन-देन	--	40.00	40.00	40.00
--	50.00	50.00	50.00	20-उत्तर प्रदेश हिन्दी संस्थान लखनऊ के कर्मचारियों की भविष्य निधियों की लेन-देन	--	40.00	40.00	40.00
--	50.00	50.00	50.00	21-उत्तर प्रदेश संस्कृत संस्थान लखनऊ के कर्मचारियों की भविष्य निधियों की लेन-देन	--	40.00	40.00	40.00
--	50.00	50.00	50.00	22-उत्तर प्रदेश ऊर्दू अकादमी लखनऊ के कर्मचारियों की भविष्य निधियों की लेन-देन	--	40.00	40.00	40.00
--	1500.00	1500.00	1500.00	23-राज्याधीन मेडिकल कालेजों के कर्मचारियों की भविष्य निधियों की लेन-देन	--	800.00	800.00	800.00
--	900.00	900.00	900.00	24-संजय गाँधी आयुर्विज्ञान संस्थान के कर्मचारियों की भविष्य निधियों की लेन-देन	--	500.00	500.00	500.00

लोक लेखा

पृष्ठ संख्या.5.09

(₹ लाख में)

प्राप्तियाँ				विवरण	संवितरण			
वास्तविक आँकड़े	आय-व्ययक अनुमान	पुनरीक्षित अनुमान	आय-व्ययक अनुमान		वास्तविक आँकड़े	आय-व्ययक अनुमान	पुनरीक्षित अनुमान	आय-व्ययक अनुमान
2020-2021	2021-2022	2021-2022	2022-2023		2020-2021	2021-2022	2021-2022	2022-2023
				देन				
				25-महात्मा ज्योतिबाफूले रूहेलखण्ड				
--	400.00	400.00	400.00	विश्वविद्यालय, बरेली के कर्मचारियों की भविष्य निधियों की लेन-देन	--	250.00	250.00	250.00
				26-डी.ई.आई . दयालबाग डीम्ड यूनिवर्सिटी,				
--	400.00	400.00	400.00	आगरा के कर्मचारियों की भविष्य निधियों की लेन-देन	--	250.00	250.00	250.00
				27-पूर्वांचल विश्वविद्यालय , जौनपुर के				
--	400.00	400.00	400.00	कर्मचारियों के भविष्य निधियों की लेन देन	--	250.00	250.00	250.00
				28-डा. भीमराव अम्बेदकर विश्वविद्यालय ,				
--	400.00	400.00	400.00	आगरा के कर्मचारियों के भविष्य निधियों की लेन-देन	--	250.00	250.00	250.00
				29-उत्तर प्रदेश पं. दीनदयाल उपाध्याय पशु				
--	400.00	400.00	400.00	चिकित्सा विज्ञान विश्वविद्यालय एवं गौ अनुसंधान संस्थान मथुरा के कर्मचारियों के भविष्य निधियों की लेन-देन	--	250.00	250.00	250.00
				30-किंग जार्ज चिकित्सा विश्वविद्यालय,				
--	400.00	400.00	400.00	लखनऊ के कर्मचारियों की भविष्य निधियों की लेन-देन	--	250.00	250.00	250.00

लोक लेखा

पृष्ठ संख्या.5.10

(₹ लाख में)

प्राप्तियाँ				विवरण	संवितरण			
वास्तविक आँकड़े	आय-व्ययक अनुमान	पुनरीक्षित अनुमान	आय-व्ययक अनुमान		वास्तविक आँकड़े	आय-व्ययक अनुमान	पुनरीक्षित अनुमान	आय-व्ययक अनुमान
2020-2021	2021-2022	2021-2022	2022-2023		2020-2021	2021-2022	2021-2022	2022-2023
--	300.00	300.00	300.00	31-किंग जार्ज दन्त विज्ञान विश्वविद्यालय, लखनऊ के कर्मचारियों की भविष्य निधियों की लेन-देन	--	150.00	150.00	150.00
--	300.00	300.00	300.00	32-बुन्देलखण्ड विश्वविद्यालय, झांसी के कर्मचारियों की भविष्य निधियों की लेन- देन	--	150.00	150.00	150.00
--	300.00	300.00	300.00	33-छत्रपति शाह जी महाराज विश्वविद्यालय, कानपुर के कर्मचारियों की भविष्य निधियों की लेन-देन	16.84	150.00	150.00	150.00
--	300.00	300.00	300.00	34-उत्तर प्रदेश राजर्षि टण्डन मुक्त विश्वविद्यालय, इलाहाबाद के कर्मचारियों की भविष्य निधियों की लेन-देन	--	150.00	150.00	150.00
--	300.00	300.00	300.00	35-डा.राम मनोहर लोहिया अवध विश्वविद्यालय , फैजाबाद के कर्मचारियों की भविष्य निधियों की लेन-देन	--	150.00	150.00	150.00
--	300.00	300.00	300.00	36-उत्तर प्रदेश प्राविधिक विश्वविद्यालय, लखनऊ के कर्मचारियों की भविष्य निधियों की लेन-देन	--	150.00	150.00	150.00
--	300.00	300.00	300.00	37-समाज कल्याण विभाग द्वारा संचालित शिक्षण संस्थाओं के कर्मचारियों के	--	150.00	150.00	150.00

लोक लेखा

पृष्ठ संख्या.5.11

(₹ लाख में)

प्राप्तियाँ				विवरण	संवितरण			
वास्तविक आँकड़े	आय-व्ययक अनुमान	पुनरीक्षित अनुमान	आय-व्ययक अनुमान		वास्तविक आँकड़े	आय-व्ययक अनुमान	पुनरीक्षित अनुमान	आय-व्ययक अनुमान
2020-2021	2021-2022	2021-2022	2022-2023		2020-2021	2021-2022	2021-2022	2022-2023
				भविष्य निधि की लेन - देन				
				38-उत्तर प्रदेश खादी तथा ग्रामोद्योग बोर्ड				
--	60.00	60.00	60.00	लखनऊ के कर्मचारियों के भविष्य निधि की लेन - देन	--	50.00	50.00	50.00
				39-डा0 राममनोहर लोहिया राष्ट्रीय विधि विश्वविद्यालय, लखनऊ के कर्मचारियों की भविष्य निधि की लेन-देन				
--	70.00	70.00	70.00		--	65.00	65.00	65.00
				40-ख्वाजा मुईनुद्दीन चिश्ती उर्दू, अरबी-फारसी विश्वविद्यालय, लखनऊ के कर्मचारियों की भविष्य निधि की लेन-देन				
--	200.00	200.00	200.00		--	150.00	150.00	150.00
288561.39	488315.00	488315.00	488315.00	योग :103	255120.44	382445.00	382445.00	382445.00
288562.40	488515.00	488515.00	488515.00	योग :60	255120.44	382445.00	382445.00	382445.00
1092160.84	1460515.00	1460515.00	1460515.00	योग :8009	993981.70	1299145.00	1299145.00	1299145.00
				8011-बीमा तथा पेंशन निधि				
				103-केन्द्रीय सरकारी कर्मचारी समूह बीमा योजना				
--	--	--	--		--	--	--	--
--	--	--	--	योग :103	--	--	--	--

लोक लेखा

पृष्ठ संख्या.5.12

(₹ लाख में)

प्राप्तियाँ				विवरण	संवितरण			
वास्तविक आँकड़े 2020-2021	आय-व्ययक अनुमान 2021-2022	पुनरीक्षित अनुमान 2021-2022	आय-व्ययक अनुमान 2022-2023		वास्तविक आँकड़े 2020-2021	आय-व्ययक अनुमान 2021-2022	पुनरीक्षित अनुमान 2021-2022	आय-व्ययक अनुमान 2022-2023
0.04	--	--	--	105-राज्य सरकारी बीमा निधि	--	--	--	--
0.04	--	--	--	योग :105	--	--	--	--
				106-अन्य बीमा और पेंशन				
--	--	--	--	01-स्थानीय निकायों के कर्मचारियों का सामूहिक बीमा	--	--	--	--
--	--	--	--	02-अन्य	--	--	--	--
--	--	--	--	योग :106	--	--	--	--
				107-राज्य सरकारी कर्मचारी समूह बीमा योजना				
				01-उत्तर प्रदेश सरकारी कर्मचारी समूह बीमा योजना-बीमा निधि				
4781.74	7500.00	7500.00	7500.00	0101-पुलिस विभाग के कर्मचारियों को छोड़ कर शेष कर्मचारियों से प्राप्त धनराशि।	4757.70	6000.00	6000.00	6000.00
1561.00	2000.00	2000.00	2000.00	0102-पुलिस विभाग के कर्मचारियों से प्राप्त धनराशि।	1324.35	3000.00	3000.00	3000.00
6343.14	9500.00	9500.00	9500.00	योग :01	6082.05	3000.00	9000.00	9000.00
				02-उत्तर प्रदेश सरकारी कर्मचारी समूह बीमा				

लोक लेखा

पृष्ठ संख्या.5.13

(₹ लाख में)

प्राप्तियाँ				विवरण	संवितरण			
वास्तविक आँकड़े 2020-2021	आय-व्ययक अनुमान 2021-2022	पुनरीक्षित अनुमान 2021-2022	आय-व्ययक अनुमान 2022-2023		वास्तविक आँकड़े 2020-2021	आय-व्ययक अनुमान 2021-2022	पुनरीक्षित अनुमान 2021-2022	आय-व्ययक अनुमान 2022-2023
				योजना बचत निधि				
				0201-पुलिस विभाग के कर्मचारियों को छोड़ कर शेष कर्मचारियों से प्राप्त धनराशि।				
22317.18	35000.00	35000.00	35000.00		16892.50	30000.00	30000.00	30000.00
				0202-पुलिस विभाग के कर्मचारियों से प्राप्त धनराशि।				
8020.32	10000.00	10000.00	10000.00		5676.72	6500.00	6500.00	6500.00
30337.50	45000.00	45000.00	45000.00	योग :02	22569.22	6500.00	36500.00	36500.00
--	--	--	--	03-सामूहिक बीमा के भुगतान में हुये विलम्ब की अवधि पर देय ब्याज	--	10.00	10.00	10.00
36680.64	54500.00	54500.00	54500.00	योग :107	28651.27	45510.00	45510.00	45510.00
				800-अन्य जमा				
				01-स्थानीय निकायों के कर्मचारियों से प्राप्त सामूहिक बीमा की धनराशि।				
31.74	--	--	--		--	--	--	--
31.74	--	--	--	योग :800	--	--	--	--
36712.42	54500.00	54500.00	54500.00	योग :8011	28651.27	45510.00	45510.00	45510.00
				8115-मूल्य हास/नवीनीकरण आरक्षित निधि				
				101-मूल्यहास आरक्षित निधि-रेलवे(वाणिज्यिक लाइन)				
--	--	--	--		--	--	--	--

लोक लेखा

पृष्ठ संख्या.5.14

(₹ लाख में)

प्राप्तियाँ				विवरण	संवितरण			
वास्तविक आँकड़े 2020-2021	आय-व्ययक अनुमान 2021-2022	पुनरीक्षित अनुमान 2021-2022	आय-व्ययक अनुमान 2022-2023		वास्तविक आँकड़े 2020-2021	आय-व्ययक अनुमान 2021-2022	पुनरीक्षित अनुमान 2021-2022	आय-व्ययक अनुमान 2022-2023
--	--	--	--	योग :101	--	--	--	--
				103-मूल्य हास आरक्षित निधि सरकारी वाणिज्यिक विभाग तथा उपक्रम				
				01-सिंचाई				
--	--	--	--	0101-रक्षित निधि	--	--	--	--
--	--	--	--	0102-ब्याज संबंधी प्राप्तियाँ	--	--	--	--
--	--	--	--	योग :01	--	--	--	--
--	--	--	--	02-अवमूल्यन रक्षित निधि सूक्ष्म उपयंत्रशाला	--	--	--	--
--	--	--	--	03-मूल्यहास आरक्षित निधि - बिजली	--	--	--	--
--	--	--	--	योग :103	--	--	--	--
--	--	--	--	योग :8115	--	--	--	--
				8121-सामान्य तथा अन्य आरक्षित निधियाँ				
--	--	--	--	101-सामान्य तथा अन्य आरक्षित निधियाँ	--	--	--	--
--	--	--	--	योग :101	--	--	--	--
				102-कृषि प्रयोजनों के लिये विकास निधि				
--	--	--	--	01-किसान सहायता निधि	--	--	--	--

लोक लेखा

पृष्ठ संख्या.5.15

(₹ लाख में)

प्राप्तियाँ				विवरण	संवितरण			
वास्तविक आँकड़े 2020-2021	आय-व्ययक अनुमान 2021-2022	पुनरीक्षित अनुमान 2021-2022	आय-व्ययक अनुमान 2022-2023		वास्तविक आँकड़े 2020-2021	आय-व्ययक अनुमान 2021-2022	पुनरीक्षित अनुमान 2021-2022	आय-व्ययक अनुमान 2022-2023
--	--	--	--	योग :102	--	--	--	--
--	--	--	--	111-आकस्मिक मकता आरक्षित निधि -बिजली	--	--	--	--
--	--	--	--	योग :111	--	--	--	--
				122-स्टेट डिजास्टर रेस्पान्स फण्ड				
--	357800.00	357800.00	316560.00	01-रक्षित निधि	--	357800.00	357800.00	316560.00
--	250.00	200.00	54140.00	02-स्टेट डिजास्टर मिटिगेशन फण्ड	--	250.00	--	54140.00
--	250.00	200.00	250.00	03-डिस्ट्रिक्ट डिजास्टर मिटिगेशन फण्ड	--	250.00	200.00	250.00
--	358300.00	358200.00	370950.00	योग :122	--	358300.00	358000.00	370950.00
				129-राज्य प्रतिकरात्मक वनरोपण निधि (एस.सी.ए.एफ.)				
--	--	--	--	01-प्रतिकरात्मक वनरोपण	25205.59	3926.44	2669.98	3900.49
--	--	--	--	02-जल ग्रहण क्षेत्र शोधन योजना	--	153.48	104.27	219.28
--	--	--	--	03-समेकित वन्य जीव प्रबंध योजना	--	--	--	--
--	--	--	--	04-वन भूमि का निवल वर्तमान मूल्य	--	54459.08	37439.05	55033.76
--	1315.00	--	--	05-ब्याज	--	1461.00	1356.60	846.50
--	--	--	--	06-अन्य	--	--	--	--

लोक लेखा

पृष्ठ संख्या.5.16

(₹ लाख में)

प्राप्तियाँ					संवितरण			
वास्तविक आँकड़े	आय-व्ययक अनुमान	पुनरीक्षित अनुमान	आय-व्ययक अनुमान	विवरण	वास्तविक आँकड़े	आय-व्ययक अनुमान	पुनरीक्षित अनुमान	आय-व्ययक अनुमान
2020-2021	2021-2022	2021-2022	2022-2023		2020-2021	2021-2022	2021-2022	2022-2023
--	1315.00	--	--	योग :129	25205.59	60000.00	41569.90	60000.03
--	359615.00	358200.00	370950.00	योग :8121	25205.59	418300.00	399569.90	430950.03
8222-निक्षेप निधि								
01-ऋण घटाने या उसके परिहार के लिये विनियोजन								
101-निक्षेप निधि								
01-उत्तर प्रदेश राज्य विकास ऋणों की संहत								
ऋण शोधन निधि।								
100000.00	200000.00	136000.00	200000.00	0101-राजस्व लेखे से संक्रमण	--	--	--	--
--	--	--	--	0102-ब्याज प्राप्तियाँ	--	--	--	--
--	--	--	--	0103-बाजार कर्ज का भुगतान	--	--	--	--
100000.00	200000.00	136000.00	200000.00	योग :01	--	--	--	--
02-जमींदारी विनाश प्रतिकर बंधक स्टाक								
--	--	--	--	प्रमाणकों के विमोचन के लिये ऋण शोधन निधि।	--	--	--	--
100000.00	200000.00	136000.00	200000.00	योग :101	--	--	--	--
100000.00	200000.00	136000.00	200000.00	योग :01	--	--	--	--

लोक लेखा

पृष्ठ संख्या.5.17

(₹ लाख में)

प्राप्तियाँ				विवरण	संवितरण			
वास्तविक आँकड़े 2020-2021	आय-व्ययक अनुमान 2021-2022	पुनरीक्षित अनुमान 2021-2022	आय-व्ययक अनुमान 2022-2023		वास्तविक आँकड़े 2020-2021	आय-व्ययक अनुमान 2021-2022	पुनरीक्षित अनुमान 2021-2022	आय-व्ययक अनुमान 2022-2023
				02-निक्षेप निधि- निवेश लेखा				
				101-निक्षेप निधि - निवेश खाता				
--	--	--	--	01-निवेश खाता	100000.00	200000.00	136000.00	200000.00
--	--	--	--	योग :101	100000.00	200000.00	136000.00	200000.00
--	--	--	--	योग :02	100000.00	200000.00	136000.00	200000.00
100000.00	200000.00	136000.00	200000.00	योग :8222	100000.00	200000.00	136000.00	200000.00
				8223-अकाल राहत निधि				
				101-अकाल राहत निधि				
--	--	--	--	01-अविनियोजित राशि	--	--	--	--
--	--	--	--	योग :101	--	--	--	--
--	--	--	--	योग :8223	--	--	--	--
				8225-सड़क तथा सेतु निधि				
				02-राज्य सड़क तथा सेतु निधि				
				101-राज्य सड़क तथा सेतु निधि				
300000.00	300000.00	300000.00	405000.00	01-राज्य सड़क निधि	300000.00	300000.00	300000.00	405000.00
--	--	--	--	02-राज्य पुल निधि	--	--	--	--

लोक लेखा

पृष्ठ संख्या.5.18

(₹ लाख में)

प्राप्तियाँ					संवितरण			
वास्तविक आँकड़े	आय-व्ययक अनुमान	पुनरीक्षित अनुमान	आय-व्ययक अनुमान	विवरण	वास्तविक आँकड़े	आय-व्ययक अनुमान	पुनरीक्षित अनुमान	आय-व्ययक अनुमान
2020-2021	2021-2022	2021-2022	2022-2023		2020-2021	2021-2022	2021-2022	2022-2023
300000.00	300000.00	300000.00	405000.00	योग :101	300000.00	300000.00	300000.00	405000.00
300000.00	300000.00	300000.00	405000.00	योग :02	300000.00	300000.00	300000.00	405000.00
300000.00	300000.00	300000.00	405000.00	योग :8225	300000.00	300000.00	300000.00	405000.00
				8226-मूल्य हास/नवीनीकरण आरक्षित निधि				
				102-सरकारी अवाणिज्यिक विभागों की मूल्य				
				हास आरक्षित निधि				
				01-सरकारी (केन्द्रीय) मुद्रणालय				
--	--	--	--	0101-राजस्व लेखे से संक्रमण	--	--	--	--
--	--	--	--	योग :01	--	--	--	--
--	2000.00	2000.00	2000.00	02-लोक निर्माण विभाग	920.50	2000.00	2000.00	2000.00
--	2000.00	2000.00	2000.00	योग :102	920.50	2000.00	2000.00	2000.00
--	2000.00	2000.00	2000.00	योग :8226	920.50	2000.00	2000.00	2000.00
				8228-राजस्व आरक्षित निधि				
--	--	--	--	101-राजस्व आरक्षित निधि	--	--	--	--
--	--	--	--	योग :101	--	--	--	--

लोक लेखा

पृष्ठ संख्या.5.19

(₹ लाख में)

प्राप्तियाँ				विवरण	संवितरण			
वास्तविक आँकड़े	आय-व्ययक अनुमान	पुनरीक्षित अनुमान	आय-व्ययक अनुमान		वास्तविक आँकड़े	आय-व्ययक अनुमान	पुनरीक्षित अनुमान	आय-व्ययक अनुमान
2020-2021	2021-2022	2021-2022	2022-2023		2020-2021	2021-2022	2021-2022	2022-2023
--	--	--	--	योग :8228	--	--	--	--
				8229-विकास तथा कल्याण निधि				
				101-शिक्षा प्रयोजनों के लिये विकास निधि				
				01-उत्तर प्रदेश भाषा निधि				
--	--	--	--	0101-रक्षित निधि	--	115.00	78.20	150.00
--	--	--	--	0102-ब्याज प्राप्तियाँ	--	--	--	--
--	--	--	--	योग :01	--	--	78.20	150.00
--	--	--	--	योग :101	--	115.00	78.20	150.00
				102-चिकित्सा तथा लोक स्वास्थ्य प्रयोजनों के लिये विकास निधि				
--	--	--	--	01-चिकित्सालय निधि, उत्तर प्रदेश	--	--	--	--
--	--	--	--	योग :102	--	--	--	--
				103-कृषि प्रयोजनों के लिये विकास निधि				
--	--	--	--	01-उत्तर प्रदेश गन्ना अनुसंधान एवं विकास निधि	--	--	--	--
				02-लोक निर्माण विभाग				

लोक लेखा

पृष्ठ संख्या.5.20

(₹ लाख में)

प्राप्तियाँ				विवरण	संवितरण			
वास्तविक आँकड़े 2020-2021	आय-व्ययक अनुमान 2021-2022	पुनरीक्षित अनुमान 2021-2022	आय-व्ययक अनुमान 2022-2023		वास्तविक आँकड़े 2020-2021	आय-व्ययक अनुमान 2021-2022	पुनरीक्षित अनुमान 2021-2022	आय-व्ययक अनुमान 2022-2023
--	--	--	--	0201-राजस्व लेखे	--	--	--	--
--	--	--	--	0202-पूँजी लेखे	--	--	--	--
--	--	--	--	योग :02	--	--	--	--
--	--	--	--	योग :103	--	--	--	--
--	--	--	--	105-चीनी विकास निधि	--	--	--	--
--	--	--	--	योग :105	--	--	--	--
				106-औद्योगिक विकास निधि				
				01-उत्तर प्रदेश, शक्कर फैक्ट्रियां पुनः स्थापना, आधुनिकीकरण तथा स्थापना निधि	--	--	--	--
--	--	--	--	02-उत्तर प्रदेश गन्ना मूल्य के भुगतान के लिये ऋण सहायता निधि	1074.75	--	--	--
--	--	--	--	03-रूग्ण औद्योगिक इकाइयों के उत्पादकता अध्ययन एवं आधुनिकीकरण सहायतार्थ निधि	--	--	--	--
--	--	--	--	04-उत्तर प्रदेश खनिज विकास निधि 0401-रक्षित निधि	--	--	--	--

लोक लेखा

पृष्ठ संख्या.5.21

(₹ लाख में)

प्राप्तियाँ				विवरण	संवितरण			
वास्तविक आँकड़े 2020-2021	आय-व्ययक अनुमान 2021-2022	पुनरीक्षित अनुमान 2021-2022	आय-व्ययक अनुमान 2022-2023		वास्तविक आँकड़े 2020-2021	आय-व्ययक अनुमान 2021-2022	पुनरीक्षित अनुमान 2021-2022	आय-व्ययक अनुमान 2022-2023
--	--	--	--	योग :04	--	--	--	--
--	--	--	--	योग :106	1074.75	--	--	--
				109-सहकारी विकास निधि				
--	--	--	--	01-राज्य सहकारी विकास निधि	--	--	--	--
--	--	--	--	योग :109	--	--	--	--
				200-अन्य विकास तथा कल्याण निधि				
				01-उत्तर प्रदेश पुलिस गृह निर्माण निधि				
--	--	--	--	0101-रक्षित निधि	--	--	--	--
--	--	--	--	0102-ब्याज प्राप्तियाँ	--	--	--	--
--	--	--	--	योग :01	--	--	--	--
--	--	--	--	03-उत्तर प्रदेश सरकारी कर्मचारी आवास निधि	--	--	--	--
--	--	--	--	04-संतुलित क्षेत्रीय विकास निधि	--	--	--	--
--	--	--	--	08-आचार्य नरेन्द्र देव निधि	--	--	--	--
				09-पूर्वांचल विकास निधि				
--	--	--	--	0901-रक्षित निधि	--	--	--	--

लोक लेखा

पृष्ठ संख्या.5.22

(₹ लाख में)

प्राप्तियाँ				विवरण	संवितरण			
वास्तविक आँकड़े 2020-2021	आय-व्ययक अनुमान 2021-2022	पुनरीक्षित अनुमान 2021-2022	आय-व्ययक अनुमान 2022-2023		वास्तविक आँकड़े 2020-2021	आय-व्ययक अनुमान 2021-2022	पुनरीक्षित अनुमान 2021-2022	आय-व्ययक अनुमान 2022-2023
--	--	--	--	योग :09	--	--	--	--
--	--	--	--	11-उत्तर प्रदेश छात्र कल्याण निधि	--	10.00	10.00	10.00
--	--	--	--	12-ताजट्रैपीजियम योजना के कार्यान्वयन के लिये रक्षित निधि	--	--	--	--
--	--	--	--	13-उ. प्र. खनिज विकास निधि	--	--	--	--
--	--	--	--	14-उत्तर प्रदेश व्यापार विकास निधि	--	--	--	--
--	--	--	--	15-अध्यापक आनुतोषिक निधि	--	--	--	--
--	--	--	--	16-शक्कर शोध एवं श्रमिक आवास व्यवस्था निधि	--	--	--	--
--	--	--	--	18-ग्राम विकास निधि	--	--	--	--
--	--	--	--	योग :200	--	10.00	10.00	10.00
--	--	--	--	योग :8229	1074.75	125.00	88.20	160.00
				8235-सामान्य तथा अन्य आरक्षित निधियां				
				101-सरकारी वाणिज्यिक विभागों /उपक्रमों की सामान्य आरक्षित निधियां				
5084.91	--	--	--	01-सरकारी वाणिज्यिक विभागों /उपक्रमों की सामान्य आरक्षित निधियां	--	--	--	--

लोक लेखा

पृष्ठ संख्या.5.23

(₹ लाख में)

प्राप्तियाँ				विवरण	संवितरण			
वास्तविक आँकड़े 2020-2021	आय-व्ययक अनुमान 2021-2022	पुनरीक्षित अनुमान 2021-2022	आय-व्ययक अनुमान 2022-2023		वास्तविक आँकड़े 2020-2021	आय-व्ययक अनुमान 2021-2022	पुनरीक्षित अनुमान 2021-2022	आय-व्ययक अनुमान 2022-2023
5084.91	--	--	--	योग :101	--	--	--	--
				102-जमींदारी उन्मूलन निधि				
				01-रक्षित निधि				
--	--	--	--	0101-काश्तकारों को वापस किये गये लगान	--	--	--	--
--	--	--	--	योग :01	--	--	--	--
--	--	--	--	योग :102	--	--	--	--
--	--	--	--	105-सामान्य बीमा निधि	--	--	--	--
--	--	--	--	योग :105	--	--	--	--
				111-स्टेट डिजास्टर रेस्पान्स फण्ड				
130562.02	--	--	--	01-रक्षित निधि	160160.94	--	--	--
--	--	--	--	02-स्टेट डिजास्टर मिटिगेशन फण्ड	--	--	--	--
--	--	--	--	03-डिस्ट्रिक्ट डिजास्टर मिटिगेशन फण्ड	--	--	--	--
130562.02	--	--	--	योग :111	160160.94	--	--	--
				200-अन्य निधियां				
--	--	--	--	01-अन्य निधियां	--	--	--	--

लोक लेखा

पृष्ठ संख्या.5.24

(₹ लाख में)

प्राप्तियाँ				विवरण	संवितरण			
वास्तविक आँकड़े	आय-व्ययक अनुमान	पुनरीक्षित अनुमान	आय-व्ययक अनुमान		वास्तविक आँकड़े	आय-व्ययक अनुमान	पुनरीक्षित अनुमान	आय-व्ययक अनुमान
2020-2021	2021-2022	2021-2022	2022-2023		2020-2021	2021-2022	2021-2022	2022-2023
--	--	--	--	02-उ.प्र. पुलिस यातायात प्रबन्धन निधि	--	--	--	--
7500.30	8500.00	8500.00	8500.00	03-उत्तर प्रदेश सड़क सुरक्षा कोष	5691.25	8100.00	7152.00	6525.28
--	--	--	--	04-भूगर्भ जल निधि	--	--	--	--
7500.30	8500.00	8500.00	8500.00	योग :200	5691.25	8100.00	7152.00	6525.28
143147.23	8500.00	8500.00	8500.00	योग :8235	165852.19	8100.00	7152.00	6525.28
				8336-सिविल जमा				
--	--	--	--	101-प्रतिभूति जमा	--	--	--	--
--	--	--	--	योग :101	--	--	--	--
				103-राज्य प्रतिकरात्मक वनरोपण निधि				
--	--	--	--	01-प्रतिकरात्मक वनरोपण	--	--	--	--
--	--	--	--	02-जल ग्रहण क्षेत्र शोधन योजना	--	--	--	--
--	--	--	--	03-समेकित वन्य जीव प्रबंध योजना	--	--	--	--
--	--	--	--	04-वन भूमि का निवल वर्तमान मूल्य	--	--	--	--
--	--	--	--	05-ब्याज	--	--	--	--
--	--	--	--	योग :103	--	--	--	--
--	--	--	--	योग :8336	--	--	--	--

लोक लेखा

पृष्ठ संख्या.5.25

(₹ लाख में)

प्राप्तियाँ				विवरण	संवितरण			
वास्तविक आँकड़े 2020-2021	आय-व्ययक अनुमान 2021-2022	पुनरीक्षित अनुमान 2021-2022	आय-व्ययक अनुमान 2022-2023		वास्तविक आँकड़े 2020-2021	आय-व्ययक अनुमान 2021-2022	पुनरीक्षित अनुमान 2021-2022	आय-व्ययक अनुमान 2022-2023
				8338-स्थानीय निधियों की जमा				
--	--	--	--	101-नगर निगम की जमा	--	--	--	--
--	--	--	--	योग :101	--	--	--	--
				104-अन्य स्वायत्त निकायों की जमा				
				01-आधारित विद्यालयों (बेसिक स्कूलों) के शिक्षण और शिक्षणेत्तर कर्मचारियों की भविष्य निधियों के लेन-देन	--	--	--	--
--	--	--	--	02-अन्य सहायित शिक्षण संस्थाओं (माध्यमिक स्तर तक के विद्यालयों) के शिक्षण एवं शिक्षणेत्तर कर्मचारियों की भविष्य निधियों के लेन-देन	--	--	--	--
--	--	--	--	03-अन्य सहायित शिक्षण संस्थाओं (स्नातक/स्नातकोत्तर महाविद्यालयों एवं विश्वविद्यालयों) के शिक्षण और शिक्षणेत्तर कर्मचारियों की भविष्य निधियों के लेन-देन	--	--	--	--
--	--	--	--	04-बेसिक शिक्षा परिषद् मुख्यालय के कर्मचारियों की भविष्य निधियों के लेन-देन	--	--	--	--

लोक लेखा

पृष्ठ संख्या.5.26

(₹ लाख में)

प्राप्तियाँ				विवरण	संवितरण			
वास्तविक आँकड़े	आय-व्ययक अनुमान	पुनरीक्षित अनुमान	आय-व्ययक अनुमान		वास्तविक आँकड़े	आय-व्ययक अनुमान	पुनरीक्षित अनुमान	आय-व्ययक अनुमान
2020-2021	2021-2022	2021-2022	2022-2023		2020-2021	2021-2022	2021-2022	2022-2023
--	--	--	--	05-समाज कल्याण विभाग से सहायता प्राप्त प्राइमरी पाठशालाओं के अध्यापकों की भविष्य निधि के लेन-देन	--	--	--	--
--	--	--	--	06-उत्तर प्रदेश सैनिक स्कूल के शिक्षण और शिक्षणोत्तर कर्मचारियों की भविष्य निधियों के लेन-देन	--	--	--	--
--	--	--	--	07-उत्तर प्रदेश हिन्दी संस्थान के अधिकारियों/कर्मचारियों की भविष्य निधियों के लेन-देन	--	--	--	--
--	--	--	--	08-उत्तर प्रदेश स्पोर्ट्स कालेज, लखनऊ के अधिकारियों/कर्मचारियों की भविष्य निधियों के लेन-देन	--	--	--	--
--	--	--	--	09-अन्य अरबी मदरसों के लिये निधि	--	--	--	--
--	--	--	--	योग :104	--	--	--	--
--	--	--	--	योग :8338	--	--	--	--

8342-अन्य जमा

117-सरकारी कर्मचारियों के लिए निर्धारित अंशदायी पेंशन स्कीम

लोक लेखा

पृष्ठ संख्या.5.27

(₹ लाख में)

प्राप्तियाँ				विवरण	संवितरण			
वास्तविक आँकड़े	आय-व्ययक अनुमान	पुनरीक्षित अनुमान	आय-व्ययक अनुमान		वास्तविक आँकड़े	आय-व्ययक अनुमान	पुनरीक्षित अनुमान	आय-व्ययक अनुमान
2020-2021	2021-2022	2021-2022	2022-2023		2020-2021	2021-2022	2021-2022	2022-2023
				01-राज्य कर्मचारियों के लिये निर्धारित अंशदान पेंशन योजना				
190338.20	250000.00	250000.00	250000.00	0101-राज्य कर्मचारियों का अंशदान -टियर-I	189174.91	250000.00	250000.00	250000.00
265295.98	250000.00	350000.00	350000.00	0102-राज्य सरकार / सेवायोजक का अंशदान -टियर-I	263035.57	250000.00	350000.00	350000.00
13.98	1200.00	1200.00	1200.00	0103-निर्धारित अंशदायी पेंशन योजना निधि में जमा राशि पर ब्याज	--	1200.00	1200.00	1200.00
455648.16	501200.00	601200.00	601200.00	योग :01	452210.48	1200.00	601200.00	601200.00
455648.16	501200.00	601200.00	601200.00	योग :117	452210.48	501200.00	601200.00	601200.00
				120-विविध जमा				
1374.28	--	--	--	01-प्रवेश कर की प्राप्तियां	485.81	--	--	--
				02-सहायता प्राप्त शिक्षण संस्थाओं के शिक्षकों एवं शिक्षणेत्तर कर्मचारियों तथा शासन के नियंत्रणाधीन स्वायत्तशासी संस्थाओं के कर्मचारियों के लिए निर्धारित अंशदान पेंशन योजना				
326960.02	150000.00	150000.00	150000.00	0201-सहायता प्राप्त शिक्षण संस्थाओं के	284535.65	150000.00	150000.00	150000.00

लोक लेखा

पृष्ठ संख्या.5.28

(₹ लाख में)

प्राप्तियाँ				विवरण	संवितरण			
वास्तविक आँकड़े	आय-व्ययक अनुमान	पुनरीक्षित अनुमान	आय-व्ययक अनुमान		वास्तविक आँकड़े	आय-व्ययक अनुमान	पुनरीक्षित अनुमान	आय-व्ययक अनुमान
2020-2021	2021-2022	2021-2022	2022-2023		2020-2021	2021-2022	2021-2022	2022-2023
				शिक्षकों एवं शिक्षणेत्तर कर्मचारियों का अंशदान				
2196.99	1500.00	1500.00	1500.00	0202-शासन के नियंत्रणाधीन स्वायत्तशासी संस्थाओं के कर्मचारियों का अंशदान	1384.10	1500.00	1500.00	1500.00
13877.87	30000.00	30000.00	30000.00	0203-सहायता प्राप्त शिक्षण संस्थाओं के शिक्षकों एवं शिक्षणेत्तर कर्मचारियों के लिए राज्य सरकार का अंशदान	760.61	30000.00	30000.00	30000.00
8.42	1500.00	1500.00	1500.00	0204-शासन के नियंत्रणाधीन स्वायत्तशासी संस्थाओं के कर्मचारियों के लिए राज्य सरकार का अंशदान	8.42	1500.00	1500.00	1500.00
--	1500.00	1500.00	1500.00	0205-सहायता प्राप्त शिक्षण संस्थाओं के शिक्षकों एवं शिक्षणेत्तर कर्मचारियों के लिए निर्धारित अंशदायी पेंशन योजना निधि में जमा राशि पर ब्याज	--	1500.00	1500.00	1500.00
--	100.00	100.00	100.00	0206-शासन के नियंत्रणाधीन स्वायत्तशासी संस्थाओं के कर्मचारियों के लिए निर्धारित अंशदायी पेंशन योजना निधि में जमा राशि पर ब्याज	--	100.00	100.00	100.00

लोक लेखा

पृष्ठ संख्या.5.29

(₹ लाख में)

प्राप्तियाँ					संवितरण			
वास्तविक आँकड़े	आय-व्ययक अनुमान	पुनरीक्षित अनुमान	आय-व्ययक अनुमान	विवरण	वास्तविक आँकड़े	आय-व्ययक अनुमान	पुनरीक्षित अनुमान	आय-व्ययक अनुमान
2020-2021	2021-2022	2021-2022	2022-2023		2020-2021	2021-2022	2021-2022	2022-2023
343043.30	184600.00	184600.00	184600.00	योग :02	286688.78	100.00	184600.00	184600.00
344417.58	184600.00	184600.00	184600.00	योग :120	287174.59	184600.00	184600.00	184600.00
800065.74	685800.00	785800.00	785800.00	योग :8342	739385.07	685800.00	785800.00	785800.00
8443-सिविल जमा								
25760.73	80000.00	80000.00	80000.00	101-राजस्व जमा	8576.95	110000.00	110000.00	110000.00
25760.73	80000.00	80000.00	80000.00	योग :101	8576.95	110000.00	110000.00	110000.00
--	--	--	--	102-सीमा शुल्क एवं अफीम जमा	--	--	--	--
--	--	--	--	योग :102	--	--	--	--
1711.04	80000.00	80000.00	80000.00	103-प्रतिभूति जमा	12955.89	100000.00	100000.00	100000.00
1711.04	80000.00	80000.00	80000.00	योग :103	12955.89	100000.00	100000.00	100000.00
104-सिविल न्यायालय जमा								
34420.73	65000.00	50000.00	50000.00	01-सिविल न्यायालय	75512.39	60000.00	80000.00	80000.00
--	2000.00	1500.00	1500.00	02-उच्च न्यायालय	--	1500.00	2500.00	2500.00
34420.73	67000.00	51500.00	51500.00	योग :104	75512.39	61500.00	82500.00	82500.00
61.76	600.00	600.00	600.00	105-आपराधिक न्यायालय जमा	48.80	1500.00	1500.00	1500.00

लोक लेखा

पृष्ठ संख्या.5.30

(₹ लाख में)

प्राप्तियाँ				विवरण	संवितरण			
वास्तविक आँकड़े 2020-2021	आय-व्ययक अनुमान 2021-2022	पुनरीक्षित अनुमान 2021-2022	आय-व्ययक अनुमान 2022-2023		वास्तविक आँकड़े 2020-2021	आय-व्ययक अनुमान 2021-2022	पुनरीक्षित अनुमान 2021-2022	आय-व्ययक अनुमान 2022-2023
61.76	600.00	600.00	600.00	योग :105	48.80	1500.00	1500.00	1500.00
118.57	--	--	--	106-व्यक्तिगत जमा	72.63	--	--	--
118.57	--	--	--	योग :106	72.63	--	--	--
1.12	--	--	--	107-न्यास-ब्याज निधि	2.08	--	--	--
1.12	--	--	--	योग :107	2.08	--	--	--
594462.44	--	--	--	108-लोक निर्माण कार्य जमा	556666.41	--	--	--
594462.44	--	--	--	योग :108	556666.41	--	--	--
4712.35	60000.00	60000.00	60000.00	109-वन जमा राशि	5804.32	90000.00	90000.00	90000.00
4712.35	60000.00	60000.00	60000.00	योग :109	5804.32	90000.00	90000.00	90000.00
--	--	--	--	110-पुलिस निधि की जमा	--	--	--	--
--	--	--	--	योग :110	--	--	--	--
--	--	--	--	111-अन्य विभागीय जमा	--	--	--	--
--	--	--	--	योग :111	--	--	--	--
--	--	--	--	115-सरकारी वाणिज्यिक उपक्रमों द्वारा की गई जमा	--	--	--	--
--	--	--	--	योग :115	--	--	--	--

लोक लेखा

पृष्ठ संख्या.5.31

(₹ लाख में)

प्राप्तियाँ				विवरण	संवितरण			
वास्तविक आँकड़े 2020-2021	आय-व्ययक अनुमान 2021-2022	पुनरीक्षित अनुमान 2021-2022	आय-व्ययक अनुमान 2022-2023		वास्तविक आँकड़े 2020-2021	आय-व्ययक अनुमान 2021-2022	पुनरीक्षित अनुमान 2021-2022	आय-व्ययक अनुमान 2022-2023
0.04	--	--	--	116-विभिन्न केन्द्रीय तथा राज्य अधिनियमों के अधीन जमा	--	--	--	--
0.04	--	--	--	योग :116	--	--	--	--
511443.61	600000.00	600000.00	600000.00	117-सार्वजनिक निकायों या निजी व्यक्तियों के लिये किये गये कार्य के लिये जमा	326332.39	600000.00	600000.00	600000.00
511443.61	600000.00	600000.00	600000.00	योग :117	326332.39	600000.00	600000.00	600000.00
				121-चुनावों के संबंध में जमा				
746.07	0.01	0.01	0.01	01-राज्य विधान मंडल के लिये उम्मीदवारों द्वारा किये गये जमा	481.82	0.01	0.01	0.01
-3.20	0.01	0.01	0.01	02-संसद के लिये उम्मीदवारों द्वारा किये गये जमा	--	0.01	0.01	0.01
--	0.01	0.01	0.01	03-चुनाव याचिकाओं के लिये किये गये जमा	--	0.01	0.01	0.01
--	0.01	0.01	0.01	04-चुनाव अपीलों के लिये किये गये जमा	--	0.01	0.01	0.01
--	0.01	0.01	0.01	05-स्थानीय निकायों के निर्वाचन के लिये जमा	--	0.01	0.01	0.01
0.01	--	--	--	06-पंचायत चुनाव	--	--	--	--
742.88	0.05	0.05	0.05	योग :121	481.82	0.05	0.05	0.05

लोक लेखा

पृष्ठ संख्या.5.32

(₹ लाख में)

प्राप्तियाँ				विवरण	संवितरण			
वास्तविक आँकड़े 2020-2021	आय-व्ययक अनुमान 2021-2022	पुनरीक्षित अनुमान 2021-2022	आय-व्ययक अनुमान 2022-2023		वास्तविक आँकड़े 2020-2021	आय-व्ययक अनुमान 2021-2022	पुनरीक्षित अनुमान 2021-2022	आय-व्ययक अनुमान 2022-2023
349.41	4000.00	4000.00	4000.00	123-शैक्षणिक संस्थाओं की जमा	424.95	10000.00	10000.00	10000.00
349.41	4000.00	4000.00	4000.00	योग :123	424.95	10000.00	10000.00	10000.00
19.11	350.00	350.00	350.00	129-शराब, गांजा तथा भांग के लागत मूल के कारण जमा	29.62	500.00	500.00	500.00
19.11	350.00	350.00	350.00	योग :129	29.62	500.00	500.00	500.00
				800-अन्य जमा				
322.53	80000.00	80000.00	80000.00	01-विविध जमा	464.07	170000.00	170000.00	170000.00
--	4600.00	4600.00	4600.00	02-जनगणना	--	4600.00	4600.00	4600.00
322.53	84600.00	84600.00	84600.00	योग :800	464.07	174600.00	174600.00	174600.00
1174126.32	976550.05	961050.05	961050.05	योग :8443	987372.32	1148100.05	1169100.05	1169100.05
				8448-स्थानीय निधियों की जमा				
158.69	7000.00	7000.00	7000.00	101-जिला निधियां	694.19	70000.00	70000.00	70000.00
158.69	7000.00	7000.00	7000.00	योग :101	694.19	70000.00	70000.00	70000.00
6.73	20000.00	20000.00	20000.00	102-नगर पालिका संबंधी निधियां	4403.64	20000.00	20000.00	20000.00
6.73	20000.00	20000.00	20000.00	योग :102	4403.64	20000.00	20000.00	20000.00
--	--	--	--	103-छावनी संबंधी निधियां	--	--	--	--

लोक लेखा

पृष्ठ संख्या.5.33

(₹ लाख में)

प्राप्तियाँ					संवितरण			
वास्तविक आँकड़े	आय-व्ययक अनुमान	पुनरीक्षित अनुमान	आय-व्ययक अनुमान	विवरण	वास्तविक आँकड़े	आय-व्ययक अनुमान	पुनरीक्षित अनुमान	आय-व्ययक अनुमान
2020-2021	2021-2022	2021-2022	2022-2023		2020-2021	2021-2022	2021-2022	2022-2023
--	--	--	--	योग :103	--	--	--	--
--	--	--	--	104-भारतीय बीमा संघ की निधियाँ	--	--	--	--
--	--	--	--	योग :104	--	--	--	--
--	--	--	--	105-राज्य परिवहन निगम की निधियां	--	--	--	--
--	--	--	--	योग :105	--	--	--	--
179.61	3500.00	3500.00	3500.00	106-भारतीय कृषि अनुसंधान परिषद् की निधियां	604.24	5500.00	5500.00	5500.00
179.61	3500.00	3500.00	3500.00	योग :106	604.24	5500.00	5500.00	5500.00
--	--	--	--	108-राज्य आवास बोर्ड निधियां	--	--	--	--
--	--	--	--	योग :108	--	--	--	--
100.32	--	--	--	109-पंचायत निकाय निधियां	34.11	--	--	--
100.32	--	--	--	योग :109	34.11	--	--	--
288.61	2000.00	2000.00	2000.00	110-शिक्षा निधियां	363.26	10000.00	10000.00	10000.00
288.61	2000.00	2000.00	2000.00	योग :110	363.26	10000.00	10000.00	10000.00
--	--	--	--	111-चिकित्सा तथा धर्मार्थ निधियाँ	--	--	--	--
--	--	--	--	योग :111	--	--	--	--

लोक लेखा

पृष्ठ संख्या.5.34

(₹ लाख में)

प्राप्तियाँ				विवरण	संवितरण			
वास्तविक आँकड़े 2020-2021	आय-व्ययक अनुमान 2021-2022	पुनरीक्षित अनुमान 2021-2022	आय-व्ययक अनुमान 2022-2023		वास्तविक आँकड़े 2020-2021	आय-व्ययक अनुमान 2021-2022	पुनरीक्षित अनुमान 2021-2022	आय-व्ययक अनुमान 2022-2023
--	--	--	--	112-पत्तन तथा नौसैनिक निधियां	--	--	--	--
--	--	--	--	योग :112	--	--	--	--
				120-अन्य निधियां				
810.88	30000.00	30000.00	30000.00	01-नगर तथा बाजार निधियां	6128.14	35000.00	35000.00	35000.00
				03-बेसिक शिक्षा निधि				
683.67	60000.00	60000.00	60000.00	0301-मुख्यालय खाता	549.18	60000.00	60000.00	60000.00
143.11	55000.00	55000.00	55000.00	0302-जिला खाता	203.03	55000.00	55000.00	55000.00
--	--	--	--	0303-अन्य निधियाँ	30.09	--	--	--
826.78	115000.00	115000.00	115000.00	योग :03	782.30	--	115000.00	115000.00
154.42	--	--	--	04-क्षेत्र समिति तथा राज्य विद्युत परिषद् निधि	365.49	--	--	--
13914.50	--	--	--	05-क्षेत्र समिति निधियां	44631.27	--	--	--
				06-अन्य निधियां अन्तोदय				
5610.88	--	--	--	0601-मंडी समिति	14759.49	--	--	--
352.70	--	--	--	0602-स्थानीय जमा निधि	3654.74	--	--	--
49.29	--	--	--	0603-ग्राम पंचायत निधि	21.86	--	--	--
145.88	--	--	--	0604-अन्य	2929.39	--	--	--

लोक लेखा

पृष्ठ संख्या.5.35

(₹ लाख में)

प्राप्तियाँ					संवितरण			
वास्तविक आँकड़े	आय-व्ययक अनुमान	पुनरीक्षित अनुमान	आय-व्ययक अनुमान	विवरण	वास्तविक आँकड़े	आय-व्ययक अनुमान	पुनरीक्षित अनुमान	आय-व्ययक अनुमान
2020-2021	2021-2022	2021-2022	2022-2023		2020-2021	2021-2022	2021-2022	2022-2023
6158.75	--	--	--	योग :06	21365.48	--	--	--
21865.33	145000.00	145000.00	145000.00	योग :120	73272.68	150000.00	150000.00	150000.00
22599.29	177500.00	177500.00	177500.00	योग :8448	79372.12	255500.00	255500.00	255500.00
				8449-अन्य जमा				
--	--	--	--	110-वैयक्तिक क्षति (प्रतिकर तथा बीमा निधि)	--	--	--	--
--	--	--	--	योग :110	--	--	--	--
				120-विविध जमा				
121.97	--	--	--	01-उद्योग बन्धु के जमा	--	--	--	--
121.97	--	--	--	योग :120	--	--	--	--
				123-राष्ट्रीय खनिज खोज न्यास जमा				
708.93	--	--	--	01-खनिज न्यास जमा	--	--	--	--
708.93	--	--	--	योग :123	--	--	--	--
830.90	--	--	--	योग :8449	--	--	--	--
				8550-सिविल अग्रिम				
4489.64	--	--	--	101-वन अग्रिम	4525.69	--	--	--

लोक लेखा

पृष्ठ संख्या.5.36

(₹ लाख में)

प्राप्तियाँ					संवितरण			
वास्तविक आँकड़े	आय-व्ययक अनुमान	पुनरीक्षित अनुमान	आय-व्ययक अनुमान	विवरण	वास्तविक आँकड़े	आय-व्ययक अनुमान	पुनरीक्षित अनुमान	आय-व्ययक अनुमान
2020-2021	2021-2022	2021-2022	2022-2023		2020-2021	2021-2022	2021-2022	2022-2023
4489.64	--	--	--	योग :101	4525.69	--	--	--
--	--	--	--	102-राजस्व अग्रिम	--	--	--	--
--	--	--	--	योग :102	--	--	--	--
20.63	--	--	--	103-अन्य विभागीय अग्रिम	--	--	--	--
20.63	--	--	--	योग :103	--	--	--	--
--	--	--	--	104-अन्य अग्रिम	0.06	--	--	--
--	--	--	--	योग :104	0.06	--	--	--
4510.27	--	--	--	योग :8550	4525.75	--	--	--

8658-उच्चन्त लेखा

101-वेतन तथा लेखा कार्यालय उच्चन्त

24-अखिल भारतीय सेवाओं से सेवानिवृत्त

अधिकारियों के सेवानैवृत्तिक देय

53015.18	10000.00	10000.00	10000.00	2401-अधिबर्षता पेंशन	-12215.64	10000.00	10000.00	10000.00
--	--	--	--	2402-पेंशन का राशिकृत मूल्य	--	--	--	--
--	--	--	--	2403-उपादान	--	--	--	--
--	--	--	--	2404-परिवार पेंशन	--	--	--	--

लोक लेखा

पृष्ठ संख्या.5.37

(₹ लाख में)

प्राप्तियाँ				विवरण	संवितरण			
वास्तविक आँकड़े 2020-2021	आय-व्ययक अनुमान 2021-2022	पुनरीक्षित अनुमान 2021-2022	आय-व्ययक अनुमान 2022-2023		वास्तविक आँकड़े 2020-2021	आय-व्ययक अनुमान 2021-2022	पुनरीक्षित अनुमान 2021-2022	आय-व्ययक अनुमान 2022-2023
--	--	--	--	2405-अखिल भारतीय सेवाओं से सेवानिवृत्त अधिकारियों के स्वयं का एवं उनके परिवार के आश्रित सदस्यों का चिकित्सा उपचार	--	--	--	--
53015.18	10000.00	10000.00	10000.00	योग :24	-12215.64	--	10000.00	10000.00
--	3000.00	3000.00	3000.00	25-प्रकीर्ण	--	3000.00	3000.00	3000.00
				26-राज्य सरकार के अधीन नियुक्त तथा नई पेंशन योजना से आच्छादित खण्डीय लेखाकारों / लेखाधिकारियों का अंशदान				
-1.62	300.00	300.00	300.00	2601-कर्मचारी अंशदान	--	300.00	300.00	300.00
--	300.00	300.00	300.00	2602-नियोक्ता अंशदान	--	300.00	300.00	300.00
-1.62	600.00	600.00	600.00	योग :26	--	300.00	600.00	600.00
				27-अखिल भारतीय सेवा के अधिकारियों को केन्द्र सरकार के अधीन प्रतिनियुक्ति पर अनुमन्य स्थानान्तरण यात्रा भत्ता की प्रतिपूर्ति				
--	40.00	40.00	40.00		--	40.00	40.00	40.00
53013.56	13640.00	13640.00	13640.00	योग :101	-12215.64	13640.00	13640.00	13640.00
98964.27	0.01	0.01	0.01	102-उच्चत लेखा (सिविल)	-139380.03	0.01	0.01	0.01

लोक लेखा

पृष्ठ संख्या.5.38

(₹ लाख में)

प्राप्तियाँ					संवितरण			
वास्तविक आँकड़े	आय-व्ययक अनुमान	पुनरीक्षित अनुमान	आय-व्ययक अनुमान	विवरण	वास्तविक आँकड़े	आय-व्ययक अनुमान	पुनरीक्षित अनुमान	आय-व्ययक अनुमान
2020-2021	2021-2022	2021-2022	2022-2023		2020-2021	2021-2022	2021-2022	2022-2023
98964.27	0.01	0.01	0.01	योग :102	-139380.03	0.01	0.01	0.01
--	--	--	--	103-उचन्त लेखा (डाक एवं तार)	--	--	--	--
--	--	--	--	योग :103	--	--	--	--
-1.87	--	--	--	104-उचन्त लेखा (रक्षा)	--	--	--	--
-1.87	--	--	--	योग :104	--	--	--	--
				107-नकद परिनिर्धारण उचन्त लेखा				
42.27	--	--	--	01-लोक निर्माण विभाग	-1.97	--	--	--
--	--	--	--	02-सिंचाई विभाग	--	--	--	--
42.27	--	--	--	योग :107	-1.97	--	--	--
--	--	--	--	109-रिजर्व बैंक उचन्त (मुख्यालय)	--	--	--	--
--	--	--	--	योग :109	--	--	--	--
-74420.56	75000.00	75000.00	75000.00	110-रिजर्व बैंक उचन्त-केन्द्रीय लेखा कार्यालय	424.29	75000.00	75000.00	75000.00
-74420.56	75000.00	75000.00	75000.00	योग :110	424.29	75000.00	75000.00	75000.00
-38241.35	--	--	--	111-विभागीय समायोजन लेखा	187.85	--	--	--
-38241.35	--	--	--	योग :111	187.85	--	--	--

लोक लेखा

पृष्ठ संख्या.5.39

(₹ लाख में)

प्राप्तियाँ				विवरण	संवितरण			
वास्तविक आँकड़े 2020-2021	आय-व्ययक अनुमान 2021-2022	पुनरीक्षित अनुमान 2021-2022	आय-व्ययक अनुमान 2022-2023		वास्तविक आँकड़े 2020-2021	आय-व्ययक अनुमान 2021-2022	पुनरीक्षित अनुमान 2021-2022	आय-व्ययक अनुमान 2022-2023
-4494.05	30000.00	30000.00	30000.00	112-स्रोत पर कर कटौती उचन्त	0.68	30000.00	30000.00	30000.00
-4494.05	30000.00	30000.00	30000.00	योग :112	0.68	30000.00	30000.00	30000.00
--	--	--	--	113-भविष्य निधि उचन्त	--	--	--	--
--	--	--	--	योग :113	--	--	--	--
5.42	--	--	--	117-रिजर्व बैंक की ओर से लेन-देन	--	--	--	--
5.42	--	--	--	योग :117	--	--	--	--
74.94	--	--	--	120-अतिरिक्त मंहगाई भत्ता जमा उचन्त लेखा	--	--	--	--
74.94	--	--	--	योग :120	--	--	--	--
--	--	--	--	121-अतिरिक्त मंहगाई भत्ता जमा उचन्त लेखा (नया)	--	--	--	--
--	--	--	--	योग :121	--	--	--	--
13.86	100.00	100.00	100.00	123-अखिल भारतीय सेवा के अधिकारियों की समूह बीमा योजना	13.71	100.00	100.00	100.00
13.86	100.00	100.00	100.00	योग :123	13.71	100.00	100.00	100.00
-24.29	--	--	--	129-सामग्री क्रय परिनिर्धारण उचन्त लेखा 01-लोक निर्माण विभाग	--	--	--	--

लोक लेखा

पृष्ठ संख्या.5.40

(₹ लाख में)

प्राप्तियाँ				विवरण	संवितरण			
वास्तविक आँकड़े 2020-2021	आय-व्ययक अनुमान 2021-2022	पुनरीक्षित अनुमान 2021-2022	आय-व्ययक अनुमान 2022-2023		वास्तविक आँकड़े 2020-2021	आय-व्ययक अनुमान 2021-2022	पुनरीक्षित अनुमान 2021-2022	आय-व्ययक अनुमान 2022-2023
--	--	--	--	02-सिंचाई विभाग	--	--	--	--
-24.29	--	--	--	योग :129	--	--	--	--
				139-वस्तु एवं सेवा कर की प्राप्तियों हेतु रिजर्व बैंक से समायोजन				
--	--	--	--	01-वस्तु एवं सेवा कर की प्राप्तियों हेतु रिजर्व बैंक से समायोजन	--	--	--	--
--	--	--	--	योग :139	--	--	--	--
34932.20	118740.01	118740.01	118740.01	योग :8658	-150971.11	118740.01	118740.01	118740.01
				8670-चेक तथा बिल				
--	--	--	--	101-पूर्व लेखा परीक्षा चेक	--	--	--	--
--	--	--	--	योग :101	--	--	--	--
--	--	--	--	102-वेतन तथा लेखा कार्यालय चेक	--	--	--	--
--	--	--	--	योग :102	--	--	--	--
				103-विभागीय चेक				
--	292.00	292.00	292.00	01-राज्यपाल सचिवालय	--	416.00	416.00	416.00
--	1040.00	1040.00	1040.00	02-विधान परिषद सचिवालय	--	1040.00	1040.00	1040.00

लोक लेखा

पृष्ठ संख्या.5.41

(₹ लाख में)

प्राप्तियाँ					संवितरण			
वास्तविक आँकड़े	आय-व्ययक अनुमान	पुनरीक्षित अनुमान	आय-व्ययक अनुमान	विवरण	वास्तविक आँकड़े	आय-व्ययक अनुमान	पुनरीक्षित अनुमान	आय-व्ययक अनुमान
2020-2021	2021-2022	2021-2022	2022-2023		2020-2021	2021-2022	2021-2022	2022-2023
--	3640.00	3640.00	3640.00	03-विधान सभा सचिवालय	--	3640.00	3640.00	3640.00
--	1040.00	1040.00	1040.00	04-सूचना विभाग	--	1040.00	1040.00	1040.00
--	2316.00	2316.00	2316.00	05-राजकीय मुद्रणालय	--	2314.00	2314.00	2314.00
--	--	--	--	06-अन्य	--	--	--	--
--	8328.00	8328.00	8328.00	योग :103	--	8450.00	8450.00	8450.00
28924365.73	12095011.30	12156211.51	12234586.93	104-खजाना चेक	28948113.74	11357689.30	11400689.30	11410989.30
28924365.73	12095011.30	12156211.51	12234586.93	योग :104	28948113.74	11357689.30	11400689.30	11410989.30
--	14000.00	14000.00	14000.00	105-आई. आर. एल. ए. (इरला) चेक	--	13600.00	13600.00	13600.00
--	14000.00	14000.00	14000.00	योग :105	--	13600.00	13600.00	13600.00
--	--	--	--	111-वेतन एवं लेखा कार्यालय इलेक्ट्रॉनिक संदाय	--	--	--	--
--	--	--	--	योग :111	--	--	--	--
28924365.73	12117339.30	12178539.51	12256914.93	योग :8670	28948113.74	11379739.30	11422739.30	11433039.30
1805.78	--	--	--	8671-विभागीय शेष 101-सिविल	1766.77	--	--	--
1805.78	--	--	--	योग :101	1766.77	--	--	--

लोक लेखा

पृष्ठ संख्या.5.42

(₹ लाख में)

प्राप्तियाँ					संवितरण			
वास्तविक आँकड़े	आय-व्ययक अनुमान	पुनरीक्षित अनुमान	आय-व्ययक अनुमान	विवरण	वास्तविक आँकड़े	आय-व्ययक अनुमान	पुनरीक्षित अनुमान	आय-व्ययक अनुमान
2020-2021	2021-2022	2021-2022	2022-2023		2020-2021	2021-2022	2021-2022	2022-2023
--	--	--	--	102-डाक	--	--	--	--
--	--	--	--	योग :102	--	--	--	--
1805.78	--	--	--	योग :8671	1766.77	--	--	--
8672-स्थायी रोकड़ अग्रदाय								
101-सिविल								
--	--	--	--	01-स्थायी पेशगियां	--	--	--	--
--	--	--	--	योग :101	--	--	--	--
--	--	--	--	योग :8672	--	--	--	--
8673-रोकड़ शेष निवेश लेखा								
45501236.87	29000000.00	29000000.00	29000000.00	101-रोकड़ शेष निवेश लेखा	46432111.16	29000000.00	29000000.00	29000000.00
45501236.87	29000000.00	29000000.00	29000000.00	योग :101	46432111.16	29000000.00	29000000.00	29000000.00
45501236.87	29000000.00	29000000.00	29000000.00	योग :8673	46432111.16	29000000.00	29000000.00	29000000.00
8674-सरकार द्वारा की गई प्रतिभूति जमा								
101-सरकार द्वारा दी गई प्रतिभूति जमा								
7601.56	100.00	100.00	100.00	01-न्यायालयों के पास जमा जमानत की राशि	8.38	100.00	100.00	100.00

लोक लेखा

पृष्ठ संख्या.5.43

(₹ लाख में)

प्राप्तियाँ				विवरण	संवितरण			
वास्तविक आँकड़े	आय-व्ययक अनुमान	पुनरीक्षित अनुमान	आय-व्ययक अनुमान		वास्तविक आँकड़े	आय-व्ययक अनुमान	पुनरीक्षित अनुमान	आय-व्ययक अनुमान
2020-2021	2021-2022	2021-2022	2022-2023		2020-2021	2021-2022	2021-2022	2022-2023
				02-प्रतिभूति जमा				
				0201-इण्डियन आयल कारपोरेशन				
--	--	--	--	लिमिटेड को कारनेट्स के लिये	--	--	--	--
				प्रतिभूति जमा				
--	--	--	--	योग :02	--	--	--	--
7601.56	100.00	100.00	100.00	योग :101	8.38	100.00	100.00	100.00
7601.56	100.00	100.00	100.00	योग :8674	8.38	100.00	100.00	100.00
				8675-रिजर्व बैंक में जमा				
73266687.74	--	--	--	106-राज्य	94059942.97	--	--	--
73266687.74	--	--	--	योग :106	94059942.97	--	--	--
98762404.08	--	--	--	योग :8675	98762404.08	--	--	--
				8679-अन्य देशों की सरकारों के साथ खोले गये लेखे				
--	--	--	--	103-वर्मा	--	--	--	--
--	--	--	--	योग :103	--	--	--	--
--	--	--	--	106-सिंगापुर	--	--	--	--
--	--	--	--	योग :106	--	--	--	--

लोक लेखा

पृष्ठ संख्या.5.44

(₹ लाख में)

प्राप्तियाँ				विवरण	संवितरण			
वास्तविक आँकड़े 2020-2021	आय-व्ययक अनुमान 2021-2022	पुनरीक्षित अनुमान 2021-2022	आय-व्ययक अनुमान 2022-2023		वास्तविक आँकड़े 2020-2021	आय-व्ययक अनुमान 2021-2022	पुनरीक्षित अनुमान 2021-2022	आय-व्ययक अनुमान 2022-2023
--	--	--	--	107-श्रीलंका	--	--	--	--
--	--	--	--	योग :107	--	--	--	--
--	--	--	--	योग :8679	--	--	--	--
8680-विविध सरकारी लेखे								
--	200000.00	200000.00	200000.00	101-खाता शेष समायोजन लेखा	--	200000.00	200000.00	200000.00
--	200000.00	200000.00	200000.00	योग :101	--	200000.00	200000.00	200000.00
--	200000.00	200000.00	200000.00	योग :8680	--	200000.00	200000.00	200000.00
8782-उसी लेखा अधिकारी को लेखा भेजने वाले अधिकारियों के बीच नकद प्रेषण तथा समायोजन 101-खजानों तथा मुद्रा तिजोरियों (करेंसी चेस्ट) के बीच नकद प्रेषण								
--	--	--	--	योग :101	--	--	--	--
3797037.05	300000.00	300000.00	300000.00	102-लोक निर्माण प्रेषण	3829957.52	350000.00	350000.00	350000.00
3797037.05	300000.00	300000.00	300000.00	योग :102	3829957.52	350000.00	350000.00	350000.00
11187.38	60000.00	60000.00	60000.00	103-वन प्रेषण	10573.65	60000.00	60000.00	60000.00
11187.38	60000.00	60000.00	60000.00	योग :103	10573.65	60000.00	60000.00	60000.00

लोक लेखा

पृष्ठ संख्या.5.45

(₹ लाख में)

प्राप्तियाँ				विवरण	संवितरण			
वास्तविक आँकड़े 2020-2021	आय-व्ययक अनुमान 2021-2022	पुनरीक्षित अनुमान 2021-2022	आय-व्ययक अनुमान 2022-2023		वास्तविक आँकड़े 2020-2021	आय-व्ययक अनुमान 2021-2022	पुनरीक्षित अनुमान 2021-2022	आय-व्ययक अनुमान 2022-2023
--	55000.00	55000.00	55000.00	108-अन्य विभागीय प्रेषण	--	55000.00	55000.00	55000.00
--	55000.00	55000.00	55000.00	योग :108	--	55000.00	55000.00	55000.00
--	--	--	--	118-वेतन तथा लेखा कार्यालय में प्रेषण	--	--	--	--
--	--	--	--	योग :118	--	--	--	--
3808224.43	415000.00	415000.00	415000.00	योग :8782	3840531.17	465000.00	465000.00	465000.00
				8786-केन्द्रीय तथा राज्य सरकारों के बीच समायोजन लेखा				
--	--	--	--	101-समायोजन लेखा	--	--	--	--
--	--	--	--	योग :101	--	--	--	--
--	--	--	--	योग :8786	--	--	--	--
				8793-अन्तर्राज्यीय उच्चन्त लेखा				
10.86	35000.00	35000.00	35000.00	001-अन्तर्राज्यीय उच्चन्त लेखा	250.46	35000.00	35000.00	35000.00
10.86	35000.00	35000.00	35000.00	योग :001	250.46	35000.00	35000.00	35000.00
10.86	35000.00	35000.00	35000.00	योग :8793	250.46	35000.00	35000.00	35000.00
180714734.5	46111159.36	46191444.57	46451569.99	योग : लोक लेखा	181260555.9	45561159.36	45641444.46	45851569.67

सकल एवं
शुद्ध व्यय
के
अनुदानवार
विवरण

(₹ लाख में)

मांग/क्रम-संख्या तथा उसका विवरण एवं लेखा शीर्ष	सकल	वसूली	शुद्ध
1	2	3	4
01 - आबकारी विभाग			
राजस्व लेखा -			
2039 : मतदेय	33125.70	0.00	33125.70
2059 : मतदेय	25.00	0.00	25.00
2216 : मतदेय	10.00	0.00	10.00
योग : राजस्व लेखा -			
मतदेय	33160.70	0.00	33160.70
भारित	0.00	0.00	0.00
पूंजी लेखा -			
4047 : मतदेय	100.00	0.00	100.00
4059 : मतदेय	1561.39	0.00	1561.39
योग : पूंजी लेखा -			
मतदेय	1661.39	0.00	1661.39
भारित	0.00	0.00	0.00
योग : अनुदान 01			
मतदेय	34822.09	0.00	34822.09
भारित	0.00	0.00	0.00
02 - आवास विभाग			
राजस्व लेखा -			
2029 : मतदेय	182.21	0.00	182.21
2070 : मतदेय	1133.19	0.00	1133.19
2202 : मतदेय	111.00	0.00	111.00
2217 : मतदेय	39903.63	0.00	39903.63
3475 : मतदेय	447.83	0.00	447.83
योग : राजस्व लेखा -			
मतदेय	41777.86	0.00	41777.86
भारित	0.00	0.00	0.00
पूंजी लेखा -			
4202 : मतदेय	6000.00	0.00	6000.00
4216 : मतदेय	3000.00	0.00	3000.00
4217 : मतदेय	243700.00	0.00	243700.00
4250 : मतदेय	12.00	0.00	12.00
6217 : मतदेय	66500.00	0.00	66500.00
योग : पूंजी लेखा -			
मतदेय	319212.00	0.00	319212.00
भारित	0.00	0.00	0.00

(₹ लाख में)

मांग/क्रम-संख्या तथा उसका विवरण एवं लेखा शीर्ष	सकल	वसूली	शुद्ध
1	2	3	4
योग : अनुदान 02			
मतदेय	360989.86	0.00	360989.86
भारित	0.00	0.00	0.00
03 - उद्योग विभाग (लघु उद्योग एवं निर्यात प्रोत्साहन)			
राजस्व लेखा -			
2851 : मतदेय	90842.38	0.00	90842.38
भारित	4.00	0.00	4.00
2852 : मतदेय	7016.25	0.00	7016.25
भारित	2.00	0.00	2.00
3453 : मतदेय	7.00	0.00	7.00
योग : राजस्व लेखा -			
मतदेय	97865.63	0.00	97865.63
भारित	6.00	0.00	6.00
पूंजी लेखा -			
4851 : मतदेय	12546.11	0.00	12546.11
योग : पूंजी लेखा -			
मतदेय	12546.11	0.00	12546.11
भारित	0.00	0.00	0.00
योग : अनुदान 03			
मतदेय	110411.74	0.00	110411.74
भारित	6.00	0.00	6.00
04 - उद्योग विभाग (खानें और खनिज)			
राजस्व लेखा -			
2853 : मतदेय	6523.45	0.00	6523.45
योग : राजस्व लेखा -			
मतदेय	6523.45	0.00	6523.45
भारित	0.00	0.00	0.00
पूंजी लेखा -			
4853 : मतदेय	417.00	0.00	417.00
योग : पूंजी लेखा -			
मतदेय	417.00	0.00	417.00
भारित	0.00	0.00	0.00
योग : अनुदान 04			
मतदेय	6940.45	0.00	6940.45
भारित	0.00	0.00	0.00
05 - उद्योग विभाग (खादी एवं ग्रामोद्योग)			
राजस्व लेखा -			
2851 : मतदेय	14016.27	0.00	14016.27

(₹ लाख में)

मांग/क्रम-संख्या तथा उसका विवरण एवं लेखा शीर्ष	सकल	वसूली	शुद्ध
1	2	3	4
योग : राजस्व लेखा -	मतदेय 14016.27	0.00	14016.27
	भारित 0.00	0.00	0.00
योग : अनुदान 05	मतदेय 14016.27	0.00	14016.27
	भारित 0.00	0.00	0.00
06 - उद्योग विभाग (हथकरघा उद्योग)			
राजस्व लेखा -			
मतदेय	37436.91	0.00	37436.91
योग : राजस्व लेखा -	मतदेय 37436.91	0.00	37436.91
	भारित 0.00	0.00	0.00
पूंजी लेखा -			
4801 : मतदेय	0.01	0.00	0.01
योग : पूंजी लेखा -	मतदेय 0.01	0.00	0.01
	भारित 0.00	0.00	0.00
योग : अनुदान 06	मतदेय 37436.92	0.00	37436.92
	भारित 0.00	0.00	0.00
07 - उद्योग विभाग (भारी एवं मध्यम उद्योग)			
राजस्व लेखा -			
2052 : मतदेय	5.00	0.00	5.00
2220 : मतदेय	50.00	0.00	50.00
2852 : मतदेय	438107.05	0.00	438107.05
2885 : मतदेय	60259.00	0.00	60259.00
योग : राजस्व लेखा -	मतदेय 498421.05	0.00	498421.05
	भारित 0.00	0.00	0.00
पूंजी लेखा -			
4070 : मतदेय	2500.00	0.00	2500.00
4859 : मतदेय	52300.00	0.00	52300.00
4875 : मतदेय	149700.00	0.00	149700.00
5054 : मतदेय	441067.00	0.00	441067.00
6860 : मतदेय	1172.11	0.00	1172.11
6885 : मतदेय	17500.00	0.00	17500.00
योग : पूंजी लेखा -	मतदेय 664239.11	0.00	664239.11
	भारित 0.00	0.00	0.00

(₹ लाख में)

मांग/क्रम-संख्या तथा उसका विवरण एवं लेखा शीर्ष	सकल	वसूली	शुद्ध
1	2	3	4
योग : अनुदान 07			
मतदेय	1162660.16	0.00	1162660.16
भारित	0.00	0.00	0.00
08 - उद्योग विभाग (मुद्रण तथा लेखन सामग्री)			
राजस्व लेखा -			
2058 : मतदेय	23375.78	0.00	23375.78
योग : राजस्व लेखा -			
मतदेय	23375.78	0.00	23375.78
भारित	0.00	0.00	0.00
पूंजी लेखा -			
4058 : मतदेय	575.95	0.00	575.95
4070 : मतदेय	12.00	0.00	12.00
योग : पूंजी लेखा -			
मतदेय	587.95	0.00	587.95
भारित	0.00	0.00	0.00
योग : अनुदान 08			
मतदेय	23963.73	0.00	23963.73
भारित	0.00	0.00	0.00
09 - ऊर्जा विभाग			
राजस्व लेखा -			
2045 : मतदेय	4370.24	0.00	4370.24
भारित	185.67	0.00	185.67
2049 : भारित	326710.14	0.00	326710.14
2059 : मतदेय	25.00	0.00	25.00
2071 : मतदेय	370000.00	0.00	370000.00
2801 : मतदेय	2262787.85	0.00	2262787.85
योग : राजस्व लेखा -			
मतदेय	2637183.09	0.00	2637183.09
भारित	326895.81	0.00	326895.81
पूंजी लेखा -			
4801 : मतदेय	1385768.65	0.00	1385768.65
6003 : भारित	440152.70	0.00	440152.70
योग : पूंजी लेखा -			
मतदेय	1385768.65	0.00	1385768.65
भारित	440152.70	0.00	440152.70
योग : अनुदान 09			
मतदेय	4022951.74	0.00	4022951.74
भारित	767048.51	0.00	767048.51

(₹ लाख में)

मांग/क्रम-संख्या तथा उसका विवरण एवं लेखा शीर्ष	सकल	वसूली	शुद्ध
1	2	3	4
10 - कृषि तथा अन्य सम्बद्ध विभाग (औद्योगिक एवं रेशम विकास)			
राजस्व लेखा -			
2401 : मतदेय	151157.57	0.00	151157.57
भारित	278.82	0.00	278.82
2406 : मतदेय	5903.14	0.00	5903.14
2415 : मतदेय	1810.40	0.00	1810.40
2851 : मतदेय	4442.63	0.00	4442.63
योग : राजस्व लेखा -			
मतदेय	163313.74	0.00	163313.74
भारित	278.82	0.00	278.82
पूंजी लेखा -			
4401 : मतदेय	5334.21	579.00	4755.21
4406 : मतदेय	90.20	0.00	90.20
4415 : मतदेय	1.00	0.00	1.00
4851 : मतदेय	51.00	0.00	51.00
योग : पूंजी लेखा -			
मतदेय	5476.41	579.00	4897.41
भारित	0.00	0.00	0.00
योग : अनुदान 10			
मतदेय	168790.15	579.00	168211.15
भारित	278.82	0.00	278.82

11 - कृषि तथा अन्य सम्बद्ध विभाग (कृषि)

राजस्व लेखा -			
2013 : मतदेय	0.10	0.00	0.10
2071 : मतदेय	3612.01	0.00	3612.01
2401 : मतदेय	497946.63	0.00	497946.63
भारित	20.00	0.00	20.00
2402 : मतदेय	124711.83	0.00	124711.83
2415 : मतदेय	32724.68	0.00	32724.68
2435 : मतदेय	4393.80	0.00	4393.80
भारित	0.05	0.00	0.05
योग : राजस्व लेखा -			
मतदेय	663389.05	0.00	663389.05
भारित	20.05	0.00	20.05
पूंजी लेखा -			
4401 : मतदेय	49169.91	30059.50	19110.41
4402 : मतदेय	712.00	0.00	712.00

(₹ लाख में)

मांग/क्रम-संख्या तथा उसका विवरण एवं लेखा शीर्ष	सकल	वसूली	शुद्ध
1	2	3	4
4415 : मतदेय	6520.00	0.00	6520.00
4435 : मतदेय	509.36	0.00	509.36
योग : पूंजी लेखा -			
मतदेय	56911.27	30059.50	26851.77
भारित	0.00	0.00	0.00
योग : अनुदान 11			
मतदेय	720300.32	30059.50	690240.82
भारित	20.05	0.00	20.05

12 - कृषि तथा अन्य सम्बद्ध विभाग (भूमि विकास एवं जल संसाधन)

राजस्व लेखा -

2402 : मतदेय	10896.00	0.00	10896.00
2515 : मतदेय	75.48	0.00	75.48
2705 : मतदेय	60462.76	0.00	60462.76
योग : राजस्व लेखा -			
मतदेय	71434.24	0.00	71434.24
भारित	0.00	0.00	0.00
योग : अनुदान 12			
मतदेय	71434.24	0.00	71434.24
भारित	0.00	0.00	0.00

13 - कृषि तथा अन्य सम्बद्ध विभाग (ग्राम्य विकास)

राजस्व लेखा -

2013 : मतदेय	0.20	0.00	0.20
2216 : मतदेय	40183.00	0.00	40183.00
2501 : मतदेय	147121.66	0.00	147121.66
2515 : मतदेय	198684.40	0.00	198684.40
भारित	7.50	0.00	7.50
3054 : मतदेय	5000.00	0.00	5000.00
योग : राजस्व लेखा -			
मतदेय	390989.26	0.00	390989.26
भारित	7.50	0.00	7.50

पूंजी लेखा -

4216 : मतदेय	542799.48	0.00	542799.48
4515 : मतदेय	792717.47	0.00	792717.47
5054 : मतदेय	737370.80	0.00	737370.80
योग : पूंजी लेखा -			
मतदेय	2072887.75	0.00	2072887.75
भारित	0.00	0.00	0.00

(₹ लाख में)

मांग/क्रम-संख्या तथा उसका विवरण एवं लेखा शीर्ष	सकल	वसूली	शुद्ध
1	2	3	4
योग : अनुदान 13			
मतदेय	2463877.01	0.00	2463877.01
भारित	7.50	0.00	7.50
14 - कृषि तथा अन्य सम्बद्ध विभाग (पंचायती राज)			
राजस्व लेखा -			
2070 : मतदेय	38239.04	0.00	38239.04
2204 : मतदेय	250.00	0.00	250.00
2235 : मतदेय	150.00	0.00	150.00
2515 : मतदेय	1285025.13	0.00	1285025.13
योग : राजस्व लेखा -			
मतदेय	1323664.17	0.00	1323664.17
भारित	0.00	0.00	0.00
पूंजी लेखा -			
4070 : मतदेय	3100.00	0.00	3100.00
4235 : मतदेय	10000.00	0.00	10000.00
4515 : मतदेय	26892.50	0.00	26892.50
योग : पूंजी लेखा -			
मतदेय	39992.50	0.00	39992.50
भारित	0.00	0.00	0.00
योग : अनुदान 14			
मतदेय	1363656.67	0.00	1363656.67
भारित	0.00	0.00	0.00
15 - कृषि तथा अन्य सम्बद्ध विभाग (पशुधन)			
राजस्व लेखा -			
2013 : मतदेय	0.20	0.00	0.20
2403 : मतदेय	228289.78	0.00	228289.78
भारित	13.79	0.00	13.79
योग : राजस्व लेखा -			
मतदेय	228289.98	0.00	228289.98
भारित	13.79	0.00	13.79
पूंजी लेखा -			
4403 : मतदेय	19603.13	0.00	19603.13
योग : पूंजी लेखा -			
मतदेय	19603.13	0.00	19603.13
भारित	0.00	0.00	0.00
योग : अनुदान 15			
मतदेय	247893.11	0.00	247893.11
भारित	13.79	0.00	13.79

(₹ लाख में)

मांग/क्रम-संख्या तथा उसका विवरण एवं लेखा शीर्ष	सकल	वसूली	शुद्ध
1	2	3	4
16 - कृषि तथा अन्य सम्बद्ध विभाग (दुग्धशाला विकास)			
राजस्व लेखा -			
2404 : मतदेय	11353.79	0.00	11353.79
योग : राजस्व लेखा -			
मतदेय	11353.79	0.00	11353.79
भारित	0.00	0.00	0.00
पूंजी लेखा -			
6404 : मतदेय	11282.00	0.00	11282.00
योग : पूंजी लेखा -			
मतदेय	11282.00	0.00	11282.00
भारित	0.00	0.00	0.00
योग : अनुदान 16			
मतदेय	22635.79	0.00	22635.79
भारित	0.00	0.00	0.00
17 - कृषि तथा अन्य सम्बद्ध विभाग (मत्स्य)			
राजस्व लेखा -			
2405 : मतदेय	38753.03	0.00	38753.03
भारित	9.50	0.00	9.50
योग : राजस्व लेखा -			
मतदेय	38753.03	0.00	38753.03
भारित	9.50	0.00	9.50
पूंजी लेखा -			
4405 : मतदेय	0.60	0.00	0.60
योग : पूंजी लेखा -			
मतदेय	0.60	0.00	0.60
भारित	0.00	0.00	0.00
योग : अनुदान 17			
मतदेय	38753.63	0.00	38753.63
भारित	9.50	0.00	9.50
18 - कृषि तथा अन्य सम्बद्ध विभाग (सहकारिता)			
राजस्व लेखा -			
2013 : मतदेय	0.10	0.00	0.10
2049 : भारित	1376.60	0.00	1376.60
2425 : मतदेय	79269.67	0.00	79269.67
भारित	3.00	0.00	3.00
योग : राजस्व लेखा -			
मतदेय	79269.77	0.00	79269.77
भारित	1379.60	0.00	1379.60

(₹ लाख में)

मांग/क्रम-संख्या तथा उसका विवरण एवं लेखा शीर्ष	सकल	वसूली	शुद्ध
1	2	3	4
पूँजी लेखा -			
4425 : मतदेय	4157.00	0.00	4157.00
6003 : भारित	2495.28	0.00	2495.28
6425 : मतदेय	2600.00	0.00	2600.00
योग : पूँजी लेखा -			
मतदेय	6757.00	0.00	6757.00
भारित	2495.28	0.00	2495.28
योग : अनुदान 18			
मतदेय	86026.77	0.00	86026.77
भारित	3874.88	0.00	3874.88
19 - कार्मिक विभाग (प्रशिक्षण तथा अन्य व्यय)			
राजस्व लेखा -			
2070 : मतदेय	1287.25	0.00	1287.25
योग : राजस्व लेखा -			
मतदेय	1287.25	0.00	1287.25
भारित	0.00	0.00	0.00
पूँजी लेखा -			
4070 : मतदेय	1943.00	0.00	1943.00
योग : पूँजी लेखा -			
मतदेय	1943.00	0.00	1943.00
भारित	0.00	0.00	0.00
योग : अनुदान 19			
मतदेय	3230.25	0.00	3230.25
भारित	0.00	0.00	0.00
20 - कार्मिक विभाग (लोक सेवा आयोग)			
राजस्व लेखा -			
2051 : मतदेय	12966.92	0.00	12966.92
भारित	11266.77	0.00	11266.77
योग : राजस्व लेखा -			
मतदेय	12966.92	0.00	12966.92
भारित	11266.77	0.00	11266.77
पूँजी लेखा -			
4059 : भारित	100.49	0.00	100.49
4070 : भारित	72.94	0.00	72.94
योग : पूँजी लेखा -			
मतदेय	0.00	0.00	0.00
भारित	173.43	0.00	173.43

(₹ लाख में)

मांग/क्रम-संख्या तथा उसका विवरण एवं लेखा शीर्ष	सकल	वसूली	शुद्ध
1	2	3	4
योग : अनुदान 20			
मतदेय	12966.92	0.00	12966.92
भारित	11440.20	0.00	11440.20
21 - खाद्य तथा रसद विभाग			
राजस्व लेखा -			
2075 : मतदेय	1950.78	0.00	1950.78
2408 : मतदेय	43109.87	0.00	43109.87
भारित	6.00	0.00	6.00
3456 : मतदेय	665798.06	0.00	665798.06
3475 : मतदेय	5673.11	0.00	5673.11
योग : राजस्व लेखा -			
मतदेय	716531.82	0.00	716531.82
भारित	6.00	0.00	6.00
पूंजी लेखा -			
4047 : मतदेय	18.00	0.00	18.00
4059 : मतदेय	5542.60	0.00	5542.60
4070 : मतदेय	162.00	0.00	162.00
4408 : मतदेय	1769460.38	1769000.00	460.38
भारित	0.50	0.50	0.00
योग : पूंजी लेखा -			
मतदेय	1775182.98	1769000.00	6182.98
भारित	0.50	0.50	0.00
योग : अनुदान 21			
मतदेय	2491714.80	1769000.00	722714.80
भारित	6.50	0.50	6.00
22 - खेल विभाग			
राजस्व लेखा -			
2013 : मतदेय	0.10	0.00	0.10
2059 : मतदेय	10.00	0.00	10.00
2204 : मतदेय	16826.55	0.00	16826.55
योग : राजस्व लेखा -			
मतदेय	16836.65	0.00	16836.65
भारित	0.00	0.00	0.00
पूंजी लेखा -			
4059 : मतदेय	0.80	0.00	0.80
4202 : मतदेय	24239.15	0.00	24239.15

(₹ लाख में)

मांग/क्रम-संख्या तथा उसका विवरण एवं लेखा शीर्ष	सकल	वसूली	शुद्ध	
1	2	3	4	
योग : पूंजी लेखा -	मतदेय	24239.95	0.00	24239.95
	भारित	0.00	0.00	0.00
योग : अनुदान 22	मतदेय	41076.60	0.00	41076.60
	भारित	0.00	0.00	0.00
23 - गन्ना विकास विभाग (गन्ना)				
राजस्व लेखा -				
2401 : मतदेय		27217.65	0.00	27217.65
भारित		2.00	0.00	2.00
योग : राजस्व लेखा -	मतदेय	27217.65	0.00	27217.65
	भारित	2.00	0.00	2.00
योग : अनुदान 23	मतदेय	27217.65	0.00	27217.65
	भारित	2.00	0.00	2.00
24 - गन्ना विकास विभाग (चीनी उद्योग)				
राजस्व लेखा -				
मतदेय		4596.67	0.00	4596.67
2852 : मतदेय		4365.90	0.00	4365.90
योग : राजस्व लेखा -	मतदेय	8962.57	0.00	8962.57
	भारित	0.00	0.00	0.00
पूंजी लेखा -				
4401 : मतदेय		1000.00	0.00	1000.00
4415 : मतदेय		1025.00	0.00	1025.00
6860 : मतदेय		140000.00	0.00	140000.00
योग : पूंजी लेखा -	मतदेय	142025.00	0.00	142025.00
	भारित	0.00	0.00	0.00
योग : अनुदान 24	मतदेय	150987.57	0.00	150987.57
	भारित	0.00	0.00	0.00
25 - गृह विभाग (कारागार)				
राजस्व लेखा -				
2056 : मतदेय		114150.01	400.00	113750.01
भारित		10.00	0.00	10.00

(₹ लाख में)

मांग/क्रम-संख्या तथा उसका विवरण एवं लेखा शीर्ष	सकल	वसूली	शुद्ध
1	2	3	4
योग : राजस्व लेखा -	मतदेय 114150.01	400.00	113750.01
	भारित 10.00	0.00	10.00
पूंजी लेखा -			
4059 : मतदेय	5000.00	0.00	5000.00
4070 : मतदेय	26687.37	0.00	26687.37
4216 : मतदेय	3000.00	0.00	3000.00
योग : पूंजी लेखा -	मतदेय 34687.37	0.00	34687.37
	भारित 0.00	0.00	0.00
योग : अनुदान 25	मतदेय 148837.38	400.00	148437.38
	भारित 10.00	0.00	10.00
26 - गृह विभाग (पुलिस)			
राजस्व लेखा -			
2013 : मतदेय	1.00	0.00	1.00
2055 : मतदेय	2770976.99	1000.00	2769976.99
भारित	100.00	0.00	100.00
2070 : मतदेय	70168.38	0.00	70168.38
भारित	5.00	0.00	5.00
2235 : मतदेय	7260.01	0.00	7260.01
2245 : मतदेय	4290.89	0.00	4290.89
2251 : मतदेय	1012.82	0.00	1012.82
योग : राजस्व लेखा -	मतदेय 2853710.09	1000.00	2852710.09
	भारित 105.00	0.00	105.00
पूंजी लेखा -			
4055 : मतदेय	376723.92	2500.00	374223.92
4070 : मतदेय	46471.02	0.00	46471.02
4250 : मतदेय	4132.00	0.00	4132.00
योग : पूंजी लेखा -	मतदेय 427326.94	2500.00	424826.94
	भारित 0.00	0.00	0.00
योग : अनुदान 26	मतदेय 3281037.03	3500.00	3277537.03
	भारित 105.00	0.00	105.00

27 - गृह विभाग (नागरिक सुरक्षा)

राजस्व लेखा -

(₹ लाख में)

मांग/क्रम-संख्या तथा उसका विवरण एवं लेखा शीर्ष	सकल	वसूली	शुद्ध
1	2	3	4
2070 : मतदेय	2516.32	0.00	2516.32
योग : राजस्व लेखा -			
मतदेय	2516.32	0.00	2516.32
भारित	0.00	0.00	0.00
योग : अनुदान 27			
मतदेय	2516.32	0.00	2516.32
भारित	0.00	0.00	0.00

28 - गृह विभाग (राजनैतिक पेंशन तथा अन्य व्यय)

राजस्व लेखा -

2014 : मतदेय	17422.24	0.00	17422.24
2052 : मतदेय	313.92	0.00	313.92
2235 : मतदेय	21000.00	0.00	21000.00
2251 : मतदेय	284.35	0.00	284.35
3055 : मतदेय	420.00	0.00	420.00
योग : राजस्व लेखा -			
मतदेय	39440.51	0.00	39440.51
भारित	0.00	0.00	0.00

पूंजी लेखा -

4059 : मतदेय	5.50	0.00	5.50
4070 : मतदेय	10.00	0.00	10.00
4250 : मतदेय	75.01	0.00	75.01
योग : पूंजी लेखा -			
मतदेय	90.51	0.00	90.51
भारित	0.00	0.00	0.00
योग : अनुदान 28			
मतदेय	39531.02	0.00	39531.02
भारित	0.00	0.00	0.00

29 - गोपन विभाग (राज्यपाल सचिवालय)

राजस्व लेखा -

2012 : भारित	2438.20	0.00	2438.20
योग : राजस्व लेखा -			
मतदेय	0.00	0.00	0.00
भारित	2438.20	0.00	2438.20

पूंजी लेखा -

4070 : भारित	50.01	0.00	50.01
योग : पूंजी लेखा -			
मतदेय	0.00	0.00	0.00
भारित	50.01	0.00	50.01

(₹ लाख में)

मांग/क्रम-संख्या तथा उसका विवरण एवं लेखा शीर्ष	सकल	वसूली	शुद्ध
1	2	3	4
योग : अनुदान 29			
मतदेय	0.00	0.00	0.00
भारित	2488.21	0.00	2488.21
30 - गोपन विभाग(राजस्व विशिष्ट अभिसूचना निदेशालय तथा अन्य			
राजस्व लेखा -			
2052 : मतदेय	10.00	0.00	10.00
2053 : मतदेय	250.00	0.00	250.00
2070 : मतदेय	622.07	0.00	622.07
योग : राजस्व लेखा -			
मतदेय	882.07	0.00	882.07
भारित	0.00	0.00	0.00
योग : अनुदान 30			
मतदेय	882.07	0.00	882.07
भारित	0.00	0.00	0.00
31 - चिकित्सा विभाग (चिकित्सा शिक्षा एवं प्रशिक्षण)			
राजस्व लेखा -			
2013 : मतदेय	2.00	0.00	2.00
2210 : मतदेय	469377.91	0.00	469377.91
योग : राजस्व लेखा -			
मतदेय	469379.91	0.00	469379.91
भारित	0.00	0.00	0.00
पूंजी लेखा -			
4210 : मतदेय	451807.24	0.00	451807.24
6075 : मतदेय	100.00	0.00	100.00
योग : पूंजी लेखा -			
मतदेय	451907.24	0.00	451907.24
भारित	0.00	0.00	0.00
योग : अनुदान 31			
मतदेय	921287.15	0.00	921287.15
भारित	0.00	0.00	0.00
32 - चिकित्सा विभाग (एलोपैथी चिकित्सा)			
राजस्व लेखा -			
2210 : मतदेय	864638.41	0.00	864638.41
भारित	20.00	0.00	20.00
2235 : मतदेय	25000.00	0.00	25000.00
योग : राजस्व लेखा -			
मतदेय	889638.41	0.00	889638.41
भारित	20.00	0.00	20.00

(₹ लाख में)

मांग/क्रम-संख्या तथा उसका विवरण एवं लेखा शीर्ष	सकल	वसूली	शुद्ध
1	2	3	4
पूँजी लेखा -			
4210 : मतदेय	120265.38	0.00	120265.38
योग : पूँजी लेखा -	मतदेय 120265.38	0.00	120265.38
	भारित 0.00	0.00	0.00
योग : अनुदान 32	मतदेय 1009903.79	0.00	1009903.79
	भारित 20.00	0.00	20.00
33 - चिकित्सा विभाग (आयुर्वेदिक एवं यूनानी चिकित्सा)			
राजस्व लेखा -			
2210 : मतदेय	165240.61	0.00	165240.61
योग : राजस्व लेखा -	मतदेय 165240.61	0.00	165240.61
	भारित 0.00	0.00	0.00
पूँजी लेखा -			
4210 : मतदेय	13203.84	0.00	13203.84
योग : पूँजी लेखा -	मतदेय 13203.84	0.00	13203.84
	भारित 0.00	0.00	0.00
योग : अनुदान 33	मतदेय 178444.45	0.00	178444.45
	भारित 0.00	0.00	0.00
34 - चिकित्सा विभाग (होम्योपैथी चिकित्सा)			
राजस्व लेखा -			
2210 : मतदेय	65097.21	0.00	65097.21
योग : राजस्व लेखा -	मतदेय 65097.21	0.00	65097.21
	भारित 0.00	0.00	0.00
पूँजी लेखा -			
4210 : मतदेय	2425.01	0.00	2425.01
योग : पूँजी लेखा -	मतदेय 2425.01	0.00	2425.01
	भारित 0.00	0.00	0.00
योग : अनुदान 34	मतदेय 67522.22	0.00	67522.22
	भारित 0.00	0.00	0.00
35 - चिकित्सा विभाग (परिवार कल्याण)			
राजस्व लेखा -			

(₹ लाख में)

मांग/क्रम-संख्या तथा उसका विवरण एवं लेखा शीर्ष	सकल	वसूली	शुद्ध
1	2	3	4
2211 : मतदेय	1361914.65	0.00	1361914.65
भारित	45.00	0.00	45.00
2235 : मतदेय	40000.00	0.00	40000.00
योग : राजस्व लेखा -			
मतदेय	1401914.65	0.00	1401914.65
भारित	45.00	0.00	45.00
पूंजी लेखा -			
4210 : मतदेय	67955.53	0.00	67955.53
4211 : मतदेय	82049.62	0.00	82049.62
योग : पूंजी लेखा -			
मतदेय	150005.15	0.00	150005.15
भारित	0.00	0.00	0.00
योग : अनुदान 35			
मतदेय	1551919.80	0.00	1551919.80
भारित	45.00	0.00	45.00

36 - चिकित्सा विभाग (सार्वजनिक स्वास्थ्य)

राजस्व लेखा -

2210 : मतदेय	100046.51	0.00	100046.51
भारित	2.00	0.00	2.00
योग : राजस्व लेखा -			
मतदेय	100046.51	0.00	100046.51
भारित	2.00	0.00	2.00

पूंजी लेखा -

4210 : मतदेय	11345.14	0.00	11345.14
योग : पूंजी लेखा -			
मतदेय	11345.14	0.00	11345.14
भारित	0.00	0.00	0.00
योग : अनुदान 36			
मतदेय	111391.65	0.00	111391.65
भारित	2.00	0.00	2.00

37 - नगर विकास विभाग

राजस्व लेखा -

2015 : मतदेय	15917.05	0.00	15917.05
2052 : मतदेय	529.03	0.00	529.03
2053 : मतदेय	7586.43	0.00	7586.43
2070 : मतदेय	10673.53	0.00	10673.53
2215 : मतदेय	179259.21	0.00	179259.21
2217 : मतदेय	2010239.54	0.00	2010239.54

(₹ लाख में)

मांग/क्रम-संख्या तथा उसका विवरण एवं लेखा शीर्ष	सकल	वसूली	शुद्ध
1	2	3	4
2230 : मतदेय	8604.90	0.00	8604.90
2235 : मतदेय	2700.00	0.00	2700.00
योग : राजस्व लेखा -			
मतदेय	2235509.69	0.00	2235509.69
भारित	0.00	0.00	0.00
पूंजी लेखा -			
4070 : मतदेय	10000.00	0.00	10000.00
4215 : मतदेय	200.00	0.00	200.00
4216 : मतदेय	1708.35	0.00	1708.35
4217 : मतदेय	1100.00	0.00	1100.00
6215 : मतदेय	15000.00	0.00	15000.00
योग : पूंजी लेखा -			
मतदेय	28008.35	0.00	28008.35
भारित	0.00	0.00	0.00
योग : अनुदान 37			
मतदेय	2263518.04	0.00	2263518.04
भारित	0.00	0.00	0.00
38 - नागरिक उड्डयन विभाग			
राजस्व लेखा -			
2070 : मतदेय	4478.52	0.00	4478.52
2203 : मतदेय	289.55	0.00	289.55
3053 : मतदेय	5600.00	0.00	5600.00
योग : राजस्व लेखा -			
मतदेय	10368.07	0.00	10368.07
भारित	0.00	0.00	0.00
पूंजी लेखा -			
5053 : मतदेय	221200.00	0.00	221200.00
योग : पूंजी लेखा -			
मतदेय	221200.00	0.00	221200.00
भारित	0.00	0.00	0.00
योग : अनुदान 38			
मतदेय	231568.07	0.00	231568.07
भारित	0.00	0.00	0.00
39 - भाषा विभाग			
राजस्व लेखा -			
2058 : मतदेय	45.97	0.00	45.97
2202 : मतदेय	5062.83	0.00	5062.83

(₹ लाख में)

मांग/क्रम-संख्या तथा उसका विवरण एवं लेखा शीर्ष	सकल	वसूली	शुद्ध	
1	2	3	4	
योग : राजस्व लेखा -	मतदेय	5108.80	0.00	5108.80
	भारित	0.00	0.00	0.00
योग : अनुदान 39	मतदेय	5108.80	0.00	5108.80
	भारित	0.00	0.00	0.00
40 - नियोजन विभाग				
राजस्व लेखा -				
2402 : मतदेय	91.04	0.00	91.04	
2515 : मतदेय	627.07	0.00	627.07	
2575 : मतदेय	9262.00	0.00	9262.00	
3425 : मतदेय	2.00	0.00	2.00	
3451 : मतदेय	8493.47	0.00	8493.47	
3454 : मतदेय	12925.74	0.00	12925.74	
योग : राजस्व लेखा -	मतदेय	31401.32	0.00	31401.32
	भारित	0.00	0.00	0.00
पूंजी लेखा -				
4059 : मतदेय	2245.73	0.00	2245.73	
4202 : मतदेय	23411.30	0.00	23411.30	
4210 : मतदेय	20.00	0.00	20.00	
4215 : मतदेय	21231.13	0.00	21231.13	
4217 : मतदेय	1900.00	0.00	1900.00	
4250 : मतदेय	15516.78	0.00	15516.78	
4406 : मतदेय	10.00	0.00	10.00	
4515 : मतदेय	7600.00	0.00	7600.00	
4575 : मतदेय	50738.00	0.00	50738.00	
4702 : मतदेय	10.00	0.00	10.00	
4801 : मतदेय	2010.00	0.00	2010.00	
5054 : मतदेय	130930.00	0.00	130930.00	
5475 : मतदेय	92.50	0.00	92.50	
योग : पूंजी लेखा -	मतदेय	255715.44	0.00	255715.44
	भारित	0.00	0.00	0.00
योग : अनुदान 40	मतदेय	287116.76	0.00	287116.76
	भारित	0.00	0.00	0.00

41 - निर्वाचन विभाग

(₹ लाख में)

मांग/क्रम-संख्या तथा उसका विवरण एवं लेखा शीर्ष	सकल	वसूली	शुद्ध
1	2	3	4
राजस्व लेखा -			
2015 : मतदेय	46899.41	0.00	46899.41
योग : राजस्व लेखा -			
मतदेय	46899.41	0.00	46899.41
भारित	0.00	0.00	0.00
पूंजी लेखा -			
4059 : मतदेय	740.00	0.00	740.00
4070 : मतदेय	0.01	0.00	0.01
योग : पूंजी लेखा -			
मतदेय	740.01	0.00	740.01
भारित	0.00	0.00	0.00
योग : अनुदान 41			
मतदेय	47639.42	0.00	47639.42
भारित	0.00	0.00	0.00
42 - न्याय विभाग			
राजस्व लेखा -			
2014 : मतदेय	306263.81	0.00	306263.81
भारित	71616.68	0.00	71616.68
2052 : मतदेय	301.31	0.00	301.31
2202 : मतदेय	300.00	0.00	300.00
2235 : मतदेय	23766.42	0.00	23766.42
योग : राजस्व लेखा -			
मतदेय	330631.54	0.00	330631.54
भारित	71616.68	0.00	71616.68
पूंजी लेखा -			
4059 : मतदेय	153675.02	0.00	153675.02
भारित	650.00	0.00	650.00
4070 : मतदेय	40000.00	0.00	40000.00
4202 : मतदेय	10000.00	0.00	10000.00
4216 : मतदेय	35245.00	0.00	35245.00
योग : पूंजी लेखा -			
मतदेय	238920.02	0.00	238920.02
भारित	650.00	0.00	650.00
योग : अनुदान 42			
मतदेय	569551.56	0.00	569551.56
भारित	72266.68	0.00	72266.68

43 - परिवहन विभाग

राजस्व लेखा -

(₹ लाख में)

मांग/क्रम-संख्या तथा उसका विवरण एवं लेखा शीर्ष	सकल	वसूली	शुद्ध
1	2	3	4
2041 : मतदेय	115.38	0.00	115.38
2059 : मतदेय	500.00	0.00	500.00
2235 : मतदेय	50.00	0.00	50.00
3055 : मतदेय	36864.45	1700.00	35164.45
भारित	0.01	0.00	0.01
योग : राजस्व लेखा -			
मतदेय	37529.83	1700.00	35829.83
भारित	0.01	0.00	0.01
पूँजी लेखा -			
4047 : मतदेय	95.36	0.00	95.36
4059 : मतदेय	800.02	0.00	800.02
5055 : मतदेय	16241.01	1325.28	14915.73
योग : पूँजी लेखा -			
मतदेय	17136.39	1325.28	15811.11
भारित	0.00	0.00	0.00
योग : अनुदान 43			
मतदेय	54666.22	3025.28	51640.94
भारित	0.01	0.00	0.01
44 - पर्यटन विभाग			
राजस्व लेखा -			
3452 : मतदेय	14422.32	0.00	14422.32
योग : राजस्व लेखा -			
मतदेय	14422.32	0.00	14422.32
भारित	0.00	0.00	0.00
पूँजी लेखा -			
5452 : मतदेय	93997.21	0.00	93997.21
योग : पूँजी लेखा -			
मतदेय	93997.21	0.00	93997.21
भारित	0.00	0.00	0.00
योग : अनुदान 44			
मतदेय	108419.53	0.00	108419.53
भारित	0.00	0.00	0.00
45 - पर्यावरण विभाग			
राजस्व लेखा -			
3435 : मतदेय	1819.65	0.00	1819.65
योग : राजस्व लेखा -			
मतदेय	1819.65	0.00	1819.65
भारित	0.00	0.00	0.00

(₹ लाख में)

मांग/क्रम-संख्या तथा उसका विवरण एवं लेखा शीर्ष	सकल	वसूली	शुद्ध
1	2	3	4
योग : अनुदान 45			
मतदेय	1819.65	0.00	1819.65
भारित	0.00	0.00	0.00
46 - प्रशासनिक सुधार विभाग			
राजस्व लेखा -			
2052 : मतदेय	637.30	0.00	637.30
2070 : मतदेय	1829.50	0.00	1829.50
2202 : मतदेय	6.00	0.00	6.00
योग : राजस्व लेखा -			
मतदेय	2472.80	0.00	2472.80
भारित	0.00	0.00	0.00
योग : अनुदान 46			
मतदेय	2472.80	0.00	2472.80
भारित	0.00	0.00	0.00
47 - प्राविधिक शिक्षा विभाग			
राजस्व लेखा -			
2071 : मतदेय	1150.00	0.00	1150.00
2203 : मतदेय	53718.39	0.00	53718.39
योग : राजस्व लेखा -			
मतदेय	54868.39	0.00	54868.39
भारित	0.00	0.00	0.00
पूंजी लेखा -			
4202 : मतदेय	18390.19	0.00	18390.19
योग : पूंजी लेखा -			
मतदेय	18390.19	0.00	18390.19
भारित	0.00	0.00	0.00
योग : अनुदान 47			
मतदेय	73258.58	0.00	73258.58
भारित	0.00	0.00	0.00
48 - अल्पसंख्यक कल्याण विभाग			
राजस्व लेखा -			
2049 : भारित	1.80	0.00	1.80
2070 : मतदेय	3664.65	0.00	3664.65
2071 : मतदेय	279.00	0.00	279.00
2075 : मतदेय	61.17	0.00	61.17
2202 : मतदेय	146694.42	0.00	146694.42
2225 : मतदेय	82913.00	0.00	82913.00
2235 : मतदेय	7360.00	0.00	7360.00

(₹ लाख में)

मांग/क्रम-संख्या तथा उसका विवरण एवं लेखा शीर्ष	सकल	वसूली	शुद्ध
1	2	3	4
2250 : मतदेय	1473.32	0.00	1473.32
योग : राजस्व लेखा -			
मतदेय	242445.56	0.00	242445.56
भारित	1.80	0.00	1.80
पूंजी लेखा -			
4202 : मतदेय	681.08	0.00	681.08
4235 : मतदेय	60818.50	0.00	60818.50
योग : पूंजी लेखा -			
मतदेय	61499.58	0.00	61499.58
भारित	0.00	0.00	0.00
योग : अनुदान 48			
मतदेय	303945.14	0.00	303945.14
भारित	1.80	0.00	1.80
49 - महिला एवं बाल कल्याण विभाग			
राजस्व लेखा -			
2235 : मतदेय	1197128.19	0.00	1197128.19
योग : राजस्व लेखा -			
मतदेय	1197128.19	0.00	1197128.19
भारित	0.00	0.00	0.00
पूंजी लेखा -			
4235 : मतदेय	22220.03	0.00	22220.03
योग : पूंजी लेखा -			
मतदेय	22220.03	0.00	22220.03
भारित	0.00	0.00	0.00
योग : अनुदान 49			
मतदेय	1219348.22	0.00	1219348.22
भारित	0.00	0.00	0.00
50 - राजस्व विभाग (जिला प्रशासन)			
राजस्व लेखा -			
2053 : मतदेय	128177.85	0.00	128177.85
भारित	17.00	0.00	17.00
2059 : मतदेय	1000.00	0.00	1000.00
2216 : मतदेय	1000.00	0.00	1000.00
3053 : मतदेय	538.91	0.00	538.91
योग : राजस्व लेखा -			
मतदेय	130716.76	0.00	130716.76
भारित	17.00	0.00	17.00
पूंजी लेखा -			

(₹ लाख में)

मांग/क्रम-संख्या तथा उसका विवरण एवं लेखा शीर्ष	सकल	वसूली	शुद्ध
1	2	3	4
4059 : मतदेय	7403.00	0.00	7403.00
4070 : मतदेय	900.00	0.00	900.00
4216 : मतदेय	5251.00	0.00	5251.00
योग : पूंजी लेखा -			
मतदेय	13554.00	0.00	13554.00
भारित	0.00	0.00	0.00
योग : अनुदान 50			
मतदेय	144270.76	0.00	144270.76
भारित	17.00	0.00	17.00

51 - राजस्व विभाग (दैवी विपत्तियों के सम्बन्ध में राहत)

राजस्व लेखा -

2052 : मतदेय	110.09	0.00	110.09
2235 : मतदेय	10.00	0.00	10.00
2245 : मतदेय	371975.28	0.00	371975.28
योग : राजस्व लेखा -			
मतदेय	372095.37	0.00	372095.37
भारित	0.00	0.00	0.00

पूंजी लेखा -

4250 : मतदेय	57890.00	54390.00	3500.00
योग : पूंजी लेखा -			
मतदेय	57890.00	54390.00	3500.00
भारित	0.00	0.00	0.00
योग : अनुदान 51			
मतदेय	429985.37	54390.00	375595.37
भारित	0.00	0.00	0.00

52 - राजस्व विभाग (राजस्व परिषद् तथा अन्य व्यय)

राजस्व लेखा -

2029 : मतदेय	376183.86	0.00	376183.86
भारित	18.50	0.00	18.50
2049 : भारित	4.00	0.00	4.00
2052 : मतदेय	4875.62	0.00	4875.62
2059 : मतदेय	184.50	0.00	184.50
2075 : मतदेय	15.00	0.00	15.00
2216 : मतदेय	35.00	0.00	35.00
2235 : मतदेय	65100.03	0.00	65100.03
3454 : मतदेय	355.82	0.00	355.82

(₹ लाख में)

मांग/क्रम-संख्या तथा उसका विवरण एवं लेखा शीर्ष	सकल	वसूली	शुद्ध
1	2	3	4
योग : राजस्व लेखा -	मतदेय 446749.83	0.00	446749.83
	भारित 22.50	0.00	22.50
पूंजी लेखा -			
4047 : मतदेय	9621.60	0.00	9621.60
4059 : मतदेय	912.26	0.00	912.26
4070 : मतदेय	6667.51	0.00	6667.51
4216 : मतदेय	167.62	0.00	167.62
6003 : भारित	7.88	0.00	7.88
योग : पूंजी लेखा -	मतदेय 17368.99	0.00	17368.99
	भारित 7.88	0.00	7.88
योग : अनुदान 52	मतदेय 464118.82	0.00	464118.82
	भारित 30.38	0.00	30.38
53 - राष्ट्रीय एकीकरण विभाग			
राजस्व लेखा -			
2070 : मतदेय	168.40	0.00	168.40
योग : राजस्व लेखा -	मतदेय 168.40	0.00	168.40
	भारित 0.00	0.00	0.00
योग : अनुदान 53	मतदेय 168.40	0.00	168.40
	भारित 0.00	0.00	0.00
54 - लोक निर्माण विभाग (अधिष्ठान)			
राजस्व लेखा -			
2059 : मतदेय	298838.97	0.00	298838.97
भारित	4.00	0.00	4.00
योग : राजस्व लेखा -	मतदेय 298838.97	0.00	298838.97
	भारित 4.00	0.00	4.00
पूंजी लेखा -			
4070 : मतदेय	55.00	0.00	55.00
योग : पूंजी लेखा -	मतदेय 55.00	0.00	55.00
	भारित 0.00	0.00	0.00
योग : अनुदान 54	मतदेय 298893.97	0.00	298893.97
	भारित 4.00	0.00	4.00

(₹ लाख में)

मांग/क्रम-संख्या तथा उसका विवरण एवं लेखा शीर्ष	सकल	वसूली	शुद्ध
1	2	3	4
55 - लोक निर्माण विभाग (भवन)			
राजस्व लेखा -			
2059 : मतदेय	6250.00	0.00	6250.00
भारित	530.50	0.00	530.50
2216 : मतदेय	8100.00	0.00	8100.00
भारित	140.90	0.00	140.90
योग : राजस्व लेखा -			
मतदेय	14350.00	0.00	14350.00
भारित	671.40	0.00	671.40
पूंजी लेखा -			
4059 : मतदेय	10260.59	0.00	10260.59
भारित	400.00	0.00	400.00
4216 : मतदेय	2000.00	0.00	2000.00
भारित	80.00	0.00	80.00
योग : पूंजी लेखा -			
मतदेय	12260.59	0.00	12260.59
भारित	480.00	0.00	480.00
योग : अनुदान 55			
मतदेय	26610.59	0.00	26610.59
भारित	1151.40	0.00	1151.40
56 - लोक निर्माण विभाग (विशेष क्षेत्र कार्यक्रम)			
पूंजी लेखा -			
4575 : मतदेय	50000.00	0.00	50000.00
योग : पूंजी लेखा -			
मतदेय	50000.00	0.00	50000.00
भारित	0.00	0.00	0.00
योग : अनुदान 56			
मतदेय	50000.00	0.00	50000.00
भारित	0.00	0.00	0.00
57 - लोक निर्माण विभाग (संचार साधन-सेतु)			
राजस्व लेखा -			
3054 : मतदेय	8000.00	0.00	8000.00
योग : राजस्व लेखा -			
मतदेय	8000.00	0.00	8000.00
भारित	0.00	0.00	0.00
पूंजी लेखा -			
5054 : मतदेय	296960.00	0.00	296960.00

(₹ लाख में)

मांग/क्रम-संख्या तथा उसका विवरण एवं लेखा शीर्ष	सकल	वसूली	शुद्ध
1	2	3	4
योग : पूंजी लेखा -	मतदेय 296960.00	0.00	296960.00
	भारित 0.00	0.00	0.00
योग : अनुदान 57	मतदेय 304960.00	0.00	304960.00
	भारित 0.00	0.00	0.00

58 - लोक निर्माण विभाग (संचार साधन-सड़कें)

राजस्व लेखा -

3054 : मतदेय	665524.83	200000.00	465524.83
भारित	15000.00	0.00	15000.00
योग : राजस्व लेखा -	मतदेय 665524.83	200000.00	465524.83
	भारित 15000.00	0.00	15000.00

पूंजी लेखा -

5054 : मतदेय	1587159.00	175000.00	1412159.00
भारित	3000.00	0.00	3000.00
योग : पूंजी लेखा -	मतदेय 1587159.00	175000.00	1412159.00
	भारित 3000.00	0.00	3000.00
योग : अनुदान 58	मतदेय 2252683.83	375000.00	1877683.83
	भारित 18000.00	0.00	18000.00

59 - लोक निर्माण विभाग (राज्य सम्पत्ति निदेशालय)

राजस्व लेखा -

2013 : मतदेय	3878.28	0.00	3878.28
2052 : मतदेय	11798.70	0.00	11798.70
2059 : मतदेय	12630.97	0.00	12630.97
2070 : मतदेय	1030.40	0.00	1030.40
2216 : मतदेय	9700.39	0.00	9700.39
योग : राजस्व लेखा -	मतदेय 39038.74	0.00	39038.74
	भारित 0.00	0.00	0.00

पूंजी लेखा -

4059 : मतदेय	8122.13	0.00	8122.13
4070 : मतदेय	650.00	0.00	650.00
4216 : मतदेय	6710.69	0.00	6710.69
योग : पूंजी लेखा -	मतदेय 15482.82	0.00	15482.82
	भारित 0.00	0.00	0.00

(₹ लाख में)

मांग/क्रम-संख्या तथा उसका विवरण एवं लेखा शीर्ष	सकल	वसूली	शुद्ध
1	2	3	4
योग : अनुदान 59			
मतदेय	54521.56	0.00	54521.56
भारित	0.00	0.00	0.00
60 - वन विभाग			
राजस्व लेखा -			
2049 : भारित	3166.33	0.00	3166.33
2235 : मतदेय	102.85	0.00	102.85
2406 : मतदेय	99971.00	0.00	99971.00
भारित	13.70	0.00	13.70
2407 : मतदेय	996.15	0.00	996.15
2415 : मतदेय	16.00	0.00	16.00
3604 : मतदेय	2.00	0.00	2.00
योग : राजस्व लेखा -			
मतदेय	101088.00	0.00	101088.00
भारित	3180.03	0.00	3180.03
पूंजी लेखा -			
4059 : मतदेय	7.00	0.00	7.00
4216 : मतदेय	10.00	0.00	10.00
4406 : मतदेय	72975.59	0.00	72975.59
योग : पूंजी लेखा -			
मतदेय	72992.59	0.00	72992.59
भारित	0.00	0.00	0.00
योग : अनुदान 60			
मतदेय	174080.59	0.00	174080.59
भारित	3180.03	0.00	3180.03

61 - वित्त विभाग (ऋण सेवा तथा अन्य व्यय)

राजस्व लेखा -

2048 : भारित	250000.00	0.00	250000.00
2049 : भारित	4245486.03	0.00	4245486.03
2052 : मतदेय	885.91	0.00	885.91
2075 : मतदेय	120000.00	0.00	120000.00
2217 : मतदेय	95000.00	0.00	95000.00
2235 : मतदेय	80.00	0.00	80.00
3604 : मतदेय	1800000.00	0.00	1800000.00
योग : राजस्व लेखा -			
मतदेय	2015965.91	0.00	2015965.91
भारित	4495486.03	0.00	4495486.03

पूंजी लेखा -

(₹ लाख में)

मांग/क्रम-संख्या तथा उसका विवरण एवं लेखा शीर्ष	सकल	वसूली	शुद्ध
1	2	3	4
4070 : मतदेय	500.00	0.00	500.00
6003 : भारत	2653956.40	0.00	2653956.40
6004 : भारत	159716.85	0.00	159716.85
6075 : मतदेय	10000.00	0.00	10000.00
7610 : मतदेय	5000.00	0.00	5000.00
योग : पूंजी लेखा -			
मतदेय	15500.00	0.00	15500.00
भारित	2813673.25	0.00	2813673.25
योग : अनुदान 61			
मतदेय	2031465.91	0.00	2031465.91
भारित	7309159.28	0.00	7309159.28

62 - वित्त विभाग (अधिवर्ष भत्ते तथा पेंशनें)

राजस्व लेखा -

2049 : भारत	75.00	0.00	75.00
2071 : मतदेय	7124124.06	0.00	7124124.06
भारित	1.31	0.00	1.31
2235 : मतदेय	1500.00	0.00	1500.00
योग : राजस्व लेखा -			
मतदेय	7125624.06	0.00	7125624.06
भारित	76.31	0.00	76.31

पूंजी लेखा -

6075 : मतदेय	20000.00	0.00	20000.00
योग : पूंजी लेखा -			
मतदेय	20000.00	0.00	20000.00
भारित	0.00	0.00	0.00
योग : अनुदान 62			
मतदेय	7145624.06	0.00	7145624.06
भारित	76.31	0.00	76.31

63 - वित्त विभाग (कोषागार तथा लेखा प्रशासन)

राजस्व लेखा -

2054 : मतदेय	32875.15	0.00	32875.15
योग : राजस्व लेखा -			
मतदेय	32875.15	0.00	32875.15
भारित	0.00	0.00	0.00

पूंजी लेखा -

4059 : मतदेय	200.00	0.00	200.00
4070 : मतदेय	181.00	0.00	181.00

(₹ लाख में)

मांग/क्रम-संख्या तथा उसका विवरण एवं लेखा शीर्ष	सकल	वसूली	शुद्ध	
1	2	3	4	
योग : पूंजी लेखा -	मतदेय	381.00	0.00	381.00
	भारित	0.00	0.00	0.00
योग : अनुदान 63	मतदेय	33256.15	0.00	33256.15
	भारित	0.00	0.00	0.00

65 - वित्त विभाग (लेखा परीक्षा, अल्प-बचत आदि)

राजस्व लेखा -

2013 : मतदेय	10.00	0.00	10.00	
2047 : मतदेय	3067.75	0.00	3067.75	
2052 : मतदेय	2570.84	0.00	2570.84	
2054 : मतदेय	12985.39	0.00	12985.39	
2070 : मतदेय	104.36	0.00	104.36	
2425 : मतदेय	15867.00	0.00	15867.00	
3475 : मतदेय	1695.45	0.00	1695.45	
योग : राजस्व लेखा -	मतदेय	36300.79	0.00	36300.79
	भारित	0.00	0.00	0.00

पूंजी लेखा -

4059 : मतदेय	1678.95	0.00	1678.95	
4070 : मतदेय	206.90	0.00	206.90	
4075 : मतदेय	2340.00	0.00	2340.00	
योग : पूंजी लेखा -	मतदेय	4225.85	0.00	4225.85
	भारित	0.00	0.00	0.00
योग : अनुदान 65	मतदेय	40526.64	0.00	40526.64
	भारित	0.00	0.00	0.00

66 - वित्त विभाग (सामूहिक बीमा)

राजस्व लेखा -

2049 : भारित	21926.51	0.00	21926.51	
2235 : मतदेय	4591.76	0.00	4591.76	
योग : राजस्व लेखा -	मतदेय	4591.76	0.00	4591.76
	भारित	21926.51	0.00	21926.51
योग : अनुदान 66	मतदेय	4591.76	0.00	4591.76
	भारित	21926.51	0.00	21926.51

67 - विधान परिषद् सचिवालय

(₹ लाख में)

मांग/क्रम-संख्या तथा उसका विवरण एवं लेखा शीर्ष	सकल	वसूली	शुद्ध
1	2	3	4
राजस्व लेखा -			
2011 : मतदेय	6976.33	0.00	6976.33
भारित	116.55	0.00	116.55
2059 : मतदेय	23.94	0.00	23.94
योग : राजस्व लेखा -			
मतदेय	7000.27	0.00	7000.27
भारित	116.55	0.00	116.55
पूंजी लेखा -			
4059 : मतदेय	231.00	0.00	231.00
4070 : मतदेय	695.67	0.00	695.67
7610 : मतदेय	4.00	0.00	4.00
योग : पूंजी लेखा -			
मतदेय	930.67	0.00	930.67
भारित	0.00	0.00	0.00
योग : अनुदान 67			
मतदेय	7930.94	0.00	7930.94
भारित	116.55	0.00	116.55
68 - विधान सभा सचिवालय			
राजस्व लेखा -			
2011 : मतदेय	22595.30	0.00	22595.30
भारित	245.65	0.00	245.65
2059 : मतदेय	665.00	0.00	665.00
2235 : मतदेय	1.00	0.00	1.00
योग : राजस्व लेखा -			
मतदेय	23261.30	0.00	23261.30
भारित	245.65	0.00	245.65
पूंजी लेखा -			
4059 : मतदेय	2189.32	0.00	2189.32
4070 : मतदेय	1325.00	0.00	1325.00
भारित	53.00	0.00	53.00
7610 : मतदेय	40.00	0.00	40.00
योग : पूंजी लेखा -			
मतदेय	3554.32	0.00	3554.32
भारित	53.00	0.00	53.00
योग : अनुदान 68			
मतदेय	26815.62	0.00	26815.62
भारित	298.65	0.00	298.65

69 - व्यावसायिक शिक्षा विभाग

(₹ लाख में)

मांग/क्रम-संख्या तथा उसका विवरण एवं लेखा शीर्ष	सकल	वसूली	शुद्ध
1	2	3	4
राजस्व लेखा -			
2230 : मतदेय	84236.88	0.00	84236.88
योग : राजस्व लेखा -			
मतदेय	84236.88	0.00	84236.88
भारित	0.00	0.00	0.00
पूंजी लेखा -			
4250 : मतदेय	18121.00	0.00	18121.00
योग : पूंजी लेखा -			
मतदेय	18121.00	0.00	18121.00
भारित	0.00	0.00	0.00
योग : अनुदान 69			
मतदेय	102357.88	0.00	102357.88
भारित	0.00	0.00	0.00
70 - विज्ञान एवं प्रौद्योगिकी विभाग			
राजस्व लेखा -			
2810 : मतदेय	44361.03	0.00	44361.03
3425 : मतदेय	7399.51	0.00	7399.51
योग : राजस्व लेखा -			
मतदेय	51760.54	0.00	51760.54
भारित	0.00	0.00	0.00
पूंजी लेखा -			
4810 : मतदेय	1000.00	0.00	1000.00
5425 : मतदेय	1140.00	0.00	1140.00
योग : पूंजी लेखा -			
मतदेय	2140.00	0.00	2140.00
भारित	0.00	0.00	0.00
योग : अनुदान 70			
मतदेय	53900.54	0.00	53900.54
भारित	0.00	0.00	0.00
71 - शिक्षा विभाग (प्राथमिक शिक्षा)			
राजस्व लेखा -			
2071 : मतदेय	160000.00	0.00	160000.00
2202 : मतदेय	6160649.76	1390774.73	4769875.03
2204 : मतदेय	120.00	0.00	120.00
योग : राजस्व लेखा -			
मतदेय	6320769.76	1390774.73	4929995.03
भारित	0.00	0.00	0.00
पूंजी लेखा -			

(₹ लाख में)

मांग/क्रम-संख्या तथा उसका विवरण एवं लेखा शीर्ष	सकल	वसूली	शुद्ध
1	2	3	4
4202 : मतदेय	136534.36	0.00	136534.36
योग : पूंजी लेखा -			
मतदेय	136534.36	0.00	136534.36
भारित	0.00	0.00	0.00
योग : अनुदान 71			
मतदेय	6457304.12	1390774.73	5066529.39
भारित	0.00	0.00	0.00
72 - शिक्षा विभाग (माध्यमिक शिक्षा)			
राजस्व लेखा -			
2013 : मतदेय	1.00	0.00	1.00
2071 : मतदेय	37586.22	0.00	37586.22
2202 : मतदेय	1392272.59	0.00	1392272.59
2204 : मतदेय	14041.11	0.00	14041.11
2205 : मतदेय	1413.56	0.00	1413.56
योग : राजस्व लेखा -			
मतदेय	1445314.48	0.00	1445314.48
भारित	0.00	0.00	0.00
पूंजी लेखा -			
4202 : मतदेय	49032.01	0.00	49032.01
योग : पूंजी लेखा -			
मतदेय	49032.01	0.00	49032.01
भारित	0.00	0.00	0.00
योग : अनुदान 72			
मतदेय	1494346.49	0.00	1494346.49
भारित	0.00	0.00	0.00
73 - शिक्षा विभाग (उच्च शिक्षा)			
राजस्व लेखा -			
2013 : मतदेय	0.50	0.00	0.50
2071 : मतदेय	11000.03	0.00	11000.03
2202 : मतदेय	349282.50	0.00	349282.50
2204 : मतदेय	146.18	10.00	136.18
योग : राजस्व लेखा -			
मतदेय	360429.21	10.00	360419.21
भारित	0.00	0.00	0.00
पूंजी लेखा -			
4202 : मतदेय	33868.52	0.00	33868.52
योग : पूंजी लेखा -			
मतदेय	33868.52	0.00	33868.52
भारित	0.00	0.00	0.00

(₹ लाख में)

मांग/क्रम-संख्या तथा उसका विवरण एवं लेखा शीर्ष	सकल	वसूली	शुद्ध
1	2	3	4
योग : अनुदान 73			
मतदेय	394297.73	10.00	394287.73
भारित	0.00	0.00	0.00
74 - गृह विभाग (होमगार्डस)			
राजस्व लेखा -			
2070 : मतदेय	286194.52	0.00	286194.52
2235 : मतदेय	3000.00	0.00	3000.00
योग : राजस्व लेखा -			
मतदेय	289194.52	0.00	289194.52
भारित	0.00	0.00	0.00
पूंजी लेखा -			
4070 : मतदेय	518.73	0.00	518.73
योग : पूंजी लेखा -			
मतदेय	518.73	0.00	518.73
भारित	0.00	0.00	0.00
योग : अनुदान 74			
मतदेय	289713.25	0.00	289713.25
भारित	0.00	0.00	0.00
75 - शिक्षा विभाग(राज्य शैक्षिक अनुसंधान एवं प्रशिक्षण परिषद्)			
राजस्व लेखा -			
2071 : मतदेय	22.00	0.00	22.00
2202 : मतदेय	23285.95	0.00	23285.95
योग : राजस्व लेखा -			
मतदेय	23307.95	0.00	23307.95
भारित	0.00	0.00	0.00
पूंजी लेखा -			
4202 : मतदेय	2798.50	0.00	2798.50
योग : पूंजी लेखा -			
मतदेय	2798.50	0.00	2798.50
भारित	0.00	0.00	0.00
योग : अनुदान 75			
मतदेय	26106.45	0.00	26106.45
भारित	0.00	0.00	0.00
76 - श्रम विभाग (श्रम कल्याण)			
राजस्व लेखा -			
2210 : मतदेय	21388.40	0.00	21388.40
2230 : मतदेय	31333.02	0.00	31333.02

(₹ लाख में)

मांग/क्रम-संख्या तथा उसका विवरण एवं लेखा शीर्ष	सकल	वसूली	शुद्ध	
1	2	3	4	
योग : राजस्व लेखा -	मतदेय	52721.42	0.00	52721.42
	भारित	0.00	0.00	0.00
पूंजी लेखा -				
4202 : मतदेय	30000.00	0.00	30000.00	
4210 : मतदेय	25.00	0.00	25.00	
4250 : मतदेय	16.00	0.00	16.00	
योग : पूंजी लेखा -	मतदेय	30041.00	0.00	30041.00
	भारित	0.00	0.00	0.00
योग : अनुदान 76	मतदेय	82762.42	0.00	82762.42
	भारित	0.00	0.00	0.00
77 - श्रम विभाग (सेवायोजन)				
राजस्व लेखा -				
2230 : मतदेय	13978.03	0.00	13978.03	
योग : राजस्व लेखा -	मतदेय	13978.03	0.00	13978.03
	भारित	0.00	0.00	0.00
पूंजी लेखा -				
4250 : मतदेय	74.61	0.00	74.61	
योग : पूंजी लेखा -	मतदेय	74.61	0.00	74.61
	भारित	0.00	0.00	0.00
योग : अनुदान 77	मतदेय	14052.64	0.00	14052.64
	भारित	0.00	0.00	0.00
78 - सचिवालय प्रशासन विभाग				
राजस्व लेखा -				
2013 : मतदेय	45030.00	0.00	45030.00	
2052 : मतदेय	75213.12	0.00	75213.12	
2070 : मतदेय	518.35	0.00	518.35	
2220 : मतदेय	180.00	0.00	180.00	
2251 : मतदेय	10496.57	0.00	10496.57	
3451 : मतदेय	13526.88	0.00	13526.88	
योग : राजस्व लेखा -	मतदेय	144964.92	0.00	144964.92
	भारित	0.00	0.00	0.00

(₹ लाख में)

मांग/क्रम-संख्या तथा उसका विवरण एवं लेखा शीर्ष	सकल	वसूली	शुद्ध
1	2	3	4
पूंजी लेखा -			
4059 : मतदेय	1200.00	0.00	1200.00
4070 : मतदेय	0.20	0.00	0.20
योग : पूंजी लेखा -			
मतदेय	1200.20	0.00	1200.20
भारित	0.00	0.00	0.00
योग : अनुदान 78			
मतदेय	146165.12	0.00	146165.12
भारित	0.00	0.00	0.00
79 - समाज कल्याण विभाग (दिव्यांगजन सशक्तीकरण एवं पिछड़ा वर्ग)			
राजस्व लेखा -			
2225 : मतदेय	172223.42	0.00	172223.42
2235 : मतदेय	132309.55	0.00	132309.55
योग : राजस्व लेखा -			
मतदेय	304532.97	0.00	304532.97
भारित	0.00	0.00	0.00
पूंजी लेखा -			
4225 : मतदेय	2183.25	0.00	2183.25
4235 : मतदेय	9341.45	0.00	9341.45
6235 : मतदेय	79.53	0.00	79.53
योग : पूंजी लेखा -			
मतदेय	11604.23	0.00	11604.23
भारित	0.00	0.00	0.00
योग : अनुदान 79			
मतदेय	316137.20	0.00	316137.20
भारित	0.00	0.00	0.00
80 - समाज कल्याण विभाग(समाज कल्याण एवं अनुसूचित जातियों)			
राजस्व लेखा -			
2013 : मतदेय	0.35	0.00	0.35
2225 : मतदेय	144844.61	0.00	144844.61
2235 : मतदेय	796347.55	0.00	796347.55
योग : राजस्व लेखा -			
मतदेय	941192.51	0.00	941192.51
भारित	0.00	0.00	0.00
योग : अनुदान 80			
मतदेय	941192.51	0.00	941192.51
भारित	0.00	0.00	0.00

81 - समाज कल्याण विभाग (जनजाति कल्याण)

(₹ लाख में)

मांग/क्रम-संख्या तथा उसका विवरण एवं लेखा शीर्ष	सकल	वसूली	शुद्ध	
1	2	3	4	
राजस्व लेखा -				
2202 : मतदेय	7013.76	0.00	7013.76	
2211 : मतदेय	35955.17	0.00	35955.17	
2217 : मतदेय	22761.30	0.00	22761.30	
2225 : मतदेय	8715.22	0.00	8715.22	
2230 : मतदेय	2636.93	0.00	2636.93	
2235 : मतदेय	2000.00	0.00	2000.00	
2401 : मतदेय	1196.74	0.00	1196.74	
2402 : मतदेय	358.88	0.00	358.88	
2403 : मतदेय	936.74	0.00	936.74	
2406 : मतदेय	1.76	0.00	1.76	
2501 : मतदेय	71590.75	0.00	71590.75	
2515 : मतदेय	3989.82	0.00	3989.82	
2702 : मतदेय	5000.00	0.00	5000.00	
2851 : मतदेय	40.75	0.00	40.75	
योग : राजस्व लेखा -				
	मतदेय	162197.82	0.00	162197.82
	भारित	0.00	0.00	0.00
पूंजी लेखा -				
4202 : मतदेय	15845.62	0.00	15845.62	
4211 : मतदेय	5275.03	0.00	5275.03	
4215 : मतदेय	9945.00	0.00	9945.00	
4216 : मतदेय	6864.00	0.00	6864.00	
4225 : मतदेय	9032.85	0.00	9032.85	
4250 : मतदेय	100.00	0.00	100.00	
4401 : मतदेय	1000.00	0.00	1000.00	
4406 : मतदेय	257.57	0.00	257.57	
4515 : मतदेय	413.43	0.00	413.43	
योग : पूंजी लेखा -				
	मतदेय	48733.50	0.00	48733.50
	भारित	0.00	0.00	0.00
योग : अनुदान 81				
	मतदेय	210931.32	0.00	210931.32
	भारित	0.00	0.00	0.00

82 - सतर्कता विभाग

राजस्व लेखा -

2070 : मतदेय	9085.39	0.00	9085.39
--------------	---------	------	---------

(₹ लाख में)

मांग/क्रम-संख्या तथा उसका विवरण एवं लेखा शीर्ष	सकल	वसूली	शुद्ध
1	2	3	4
भारित	1111.15	0.00	1111.15
योग : राजस्व लेखा -			
मतदेय	9085.39	0.00	9085.39
भारित	1111.15	0.00	1111.15
पूँजी लेखा -			
4070 : मतदेय	70.02	0.00	70.02
भारित	40.00	0.00	40.00
योग : पूँजी लेखा -			
मतदेय	70.02	0.00	70.02
भारित	40.00	0.00	40.00
योग : अनुदान 82			
मतदेय	9155.41	0.00	9155.41
भारित	1151.15	0.00	1151.15

83 - समाज कल्याण विभाग(अनुसूचित जातियों के लिये विशेष घटक

राजस्व लेखा -

2202 : मतदेय	315285.09	0.00	315285.09
2203 : मतदेय	200.00	0.00	200.00
2210 : मतदेय	32113.71	0.00	32113.71
2211 : मतदेय	186385.03	0.00	186385.03
2217 : मतदेय	296500.00	0.00	296500.00
2225 : मतदेय	106078.46	0.00	106078.46
2230 : मतदेय	17465.42	0.00	17465.42
2235 : मतदेय	308548.00	0.00	308548.00
2401 : मतदेय	50645.71	0.00	50645.71
2402 : मतदेय	21259.48	0.00	21259.48
2403 : मतदेय	7206.52	0.00	7206.52
2404 : मतदेय	3106.80	0.00	3106.80
2405 : मतदेय	3000.00	0.00	3000.00
2406 : मतदेय	20.44	0.00	20.44
2501 : मतदेय	104298.15	0.00	104298.15
2506 : मतदेय	1.00	0.00	1.00
2515 : मतदेय	303985.42	0.00	303985.42
2702 : मतदेय	30435.00	0.00	30435.00
2810 : मतदेय	142.00	0.00	142.00
2851 : मतदेय	2444.00	0.00	2444.00
योग : राजस्व लेखा -			
मतदेय	1789120.23	0.00	1789120.23
भारित	0.00	0.00	0.00

(₹ लाख में)

मांग/क्रम-संख्या तथा उसका विवरण एवं लेखा शीर्ष	सकल	वसूली	शुद्ध
1	2	3	4
पूँजी लेखा -			
4202 : मतदेय	36886.17	0.00	36886.17
4210 : मतदेय	23368.34	0.00	23368.34
4211 : मतदेय	19143.30	0.00	19143.30
4215 : मतदेय	395085.00	0.00	395085.00
4216 : मतदेय	202171.44	0.00	202171.44
4225 : मतदेय	34740.33	0.00	34740.33
4235 : मतदेय	1000.00	0.00	1000.00
4250 : मतदेय	3650.00	0.00	3650.00
4401 : मतदेय	11900.00	0.00	11900.00
4406 : मतदेय	2076.33	0.00	2076.33
4515 : मतदेय	8767.03	0.00	8767.03
4575 : मतदेय	20000.00	0.00	20000.00
4702 : मतदेय	8950.00	0.00	8950.00
4801 : मतदेय	60500.00	0.00	60500.00
4851 : मतदेय	4.00	0.00	4.00
5054 : मतदेय	193555.53	0.00	193555.53
6215 : मतदेय	5000.00	0.00	5000.00
6225 : मतदेय	400.40	0.00	400.40
योग : पूँजी लेखा -			
मतदेय	1027197.87	0.00	1027197.87
भारित	0.00	0.00	0.00
योग : अनुदान 83			
मतदेय	2816318.10	0.00	2816318.10
भारित	0.00	0.00	0.00
84 - सामान्य प्रशासन विभाग			
राजस्व लेखा -			
2053 : मतदेय	150.00	0.00	150.00
2070 : मतदेय	227.00	0.00	227.00
2075 : मतदेय	311.27	0.00	311.27
2250 : मतदेय	2281.66	0.00	2281.66
योग : राजस्व लेखा -			
मतदेय	2969.93	0.00	2969.93
भारित	0.00	0.00	0.00
पूँजी लेखा -			
4250 : मतदेय	58841.74	0.00	58841.74

(₹ लाख में)

मांग/क्रम-संख्या तथा उसका विवरण एवं लेखा शीर्ष	सकल	वसूली	शुद्ध
1	2	3	4
योग : पूंजी लेखा -	मतदेय 58841.74	0.00	58841.74
	भारित 0.00	0.00	0.00
योग : अनुदान 84	मतदेय 61811.67	0.00	61811.67
	भारित 0.00	0.00	0.00
85 - सार्वजनिक उद्यम विभाग			
राजस्व लेखा -			
3475 : मतदेय	819.26	0.00	819.26
योग : राजस्व लेखा -	मतदेय 819.26	0.00	819.26
	भारित 0.00	0.00	0.00
योग : अनुदान 85	मतदेय 819.26	0.00	819.26
	भारित 0.00	0.00	0.00
86 - सूचना विभाग			
राजस्व लेखा -			
2220 : मतदेय	72001.36	0.00	72001.36
योग : राजस्व लेखा -	मतदेय 72001.36	0.00	72001.36
	भारित 0.00	0.00	0.00
पूंजी लेखा -			
4059 : मतदेय	2101.00	0.00	2101.00
योग : पूंजी लेखा -	मतदेय 2101.00	0.00	2101.00
	भारित 0.00	0.00	0.00
योग : अनुदान 86	मतदेय 74102.36	0.00	74102.36
	भारित 0.00	0.00	0.00
87 - सैनिक कल्याण विभाग			
राजस्व लेखा -			
2075 : मतदेय	2248.36	0.00	2248.36
2235 : मतदेय	5150.80	0.00	5150.80
योग : राजस्व लेखा -	मतदेय 7399.16	0.00	7399.16
	भारित 0.00	0.00	0.00
पूंजी लेखा -			
4235 : मतदेय	1050.00	0.00	1050.00

(₹ लाख में)

मांग/क्रम-संख्या तथा उसका विवरण एवं लेखा शीर्ष	सकल	वसूली	शुद्ध
1	2	3	4
योग : पूंजी लेखा -			
मतदेय	1050.00	0.00	1050.00
भारित	0.00	0.00	0.00
योग : अनुदान 87			
मतदेय	8449.16	0.00	8449.16
भारित	0.00	0.00	0.00
89 - राज्य कर विभाग			
राजस्व लेखा -			
2040 : मतदेय	115054.59	0.00	115054.59
भारित	10.50	0.00	10.50
2043 : मतदेय	2600.00	0.00	2600.00
2052 : मतदेय	2.00	0.00	2.00
2059 : मतदेय	1000.00	0.00	1000.00
2216 : मतदेय	400.00	0.00	400.00
योग : राजस्व लेखा -			
मतदेय	119056.59	0.00	119056.59
भारित	10.50	0.00	10.50
पूंजी लेखा -			
4059 : मतदेय	2520.00	0.00	2520.00
4070 : मतदेय	500.00	0.00	500.00
योग : पूंजी लेखा -			
मतदेय	3020.00	0.00	3020.00
भारित	0.00	0.00	0.00
योग : अनुदान 89			
मतदेय	122076.59	0.00	122076.59
भारित	10.50	0.00	10.50
91 - स्टाम्प एवं निबन्धन विभाग			
राजस्व लेखा -			
2030 : मतदेय	45469.66	0.00	45469.66
भारित	0.02	0.00	0.02
2059 : मतदेय	600.00	0.00	600.00
योग : राजस्व लेखा -			
मतदेय	46069.66	0.00	46069.66
भारित	0.02	0.00	0.02
पूंजी लेखा -			
4059 : मतदेय	100.00	0.00	100.00
4070 : मतदेय	10.00	0.00	10.00

(₹ लाख में)

मांग/क्रम-संख्या तथा उसका विवरण एवं लेखा शीर्ष	सकल	वसूली	शुद्ध	
1	2	3	4	
योग : पूंजी लेखा -	मतदेय	110.00	0.00	110.00
	भारित	0.00	0.00	0.00
योग : अनुदान 91	मतदेय	46179.66	0.00	46179.66
	भारित	0.02	0.00	0.02
92 - संस्कृति विभाग				
राजस्व लेखा -				
2205 : मतदेय		9927.58	0.00	9927.58
भारित		0.05	0.00	0.05
योग : राजस्व लेखा -	मतदेय	9927.58	0.00	9927.58
	भारित	0.05	0.00	0.05
पूंजी लेखा -				
4202 : मतदेय		22679.65	0.00	22679.65
योग : पूंजी लेखा -	मतदेय	22679.65	0.00	22679.65
	भारित	0.00	0.00	0.00
योग : अनुदान 92	मतदेय	32607.23	0.00	32607.23
	भारित	0.05	0.00	0.05
93 - नमामि गंगे तथा ग्रामीण जलापूर्ति विभाग				
राजस्व लेखा -				
2215 : मतदेय		20000.00	0.00	20000.00
2515 : मतदेय		2290.00	0.00	2290.00
2702 : मतदेय		110889.32	0.00	110889.32
योग : राजस्व लेखा -	मतदेय	133179.32	0.00	133179.32
	भारित	0.00	0.00	0.00
पूंजी लेखा -				
4215 : मतदेय		1547570.00	0.00	1547570.00
4702 : मतदेय		7810.77	0.00	7810.77
योग : पूंजी लेखा -	मतदेय	1555380.77	0.00	1555380.77
	भारित	0.00	0.00	0.00
योग : अनुदान 93	मतदेय	1688560.09	0.00	1688560.09
	भारित	0.00	0.00	0.00

94 - सिंचाई विभाग (निर्माण कार्य)

(₹ लाख में)

मांग/क्रम-संख्या तथा उसका विवरण एवं लेखा शीर्ष	सकल	वसूली	शुद्ध
1	2	3	4
राजस्व लेखा -			
2700 : मतदेय	76323.82	0.00	76323.82
2701 : मतदेय	116388.09	0.00	116388.09
2702 : मतदेय	300865.90	0.00	300865.90
2711 : मतदेय	40650.00	0.00	40650.00
योग : राजस्व लेखा -			
मतदेय	534227.81	0.00	534227.81
भारित	0.00	0.00	0.00
पूंजी लेखा -			
4700 : मतदेय	424986.61	0.00	424986.61
भारित	500.00	0.00	500.00
4701 : मतदेय	87850.92	0.00	87850.92
4702 : मतदेय	84017.06	0.00	84017.06
4711 : मतदेय	234465.34	0.00	234465.34
योग : पूंजी लेखा -			
मतदेय	831319.93	0.00	831319.93
भारित	500.00	0.00	500.00
योग : अनुदान 94			
मतदेय	1365547.74	0.00	1365547.74
भारित	500.00	0.00	500.00
95 - सिंचाई विभाग (अधिष्ठान)			
राजस्व लेखा -			
2700 : मतदेय	1877.54	0.00	1877.54
2701 : मतदेय	551580.64	0.00	551580.64
भारित	50.00	0.00	50.00
योग : राजस्व लेखा -			
मतदेय	553458.18	0.00	553458.18
भारित	50.00	0.00	50.00
योग : अनुदान 95			
मतदेय	553458.18	0.00	553458.18
भारित	50.00	0.00	50.00

(₹ लाख में)

मांग/क्रम-संख्या तथा उसका विवरण एवं लेखा शीर्ष		सकल	वसूली	शुद्ध
1		2	3	4
कुल योग : राजस्व लेखा	मतदेय	42250748.12	1593884.73	40656863.39
	भारित	4952042.23	0.00	4952042.23
कुल योग : पूंजी लेखा	मतदेय	14714570.08	2032853.78	12681716.30
	भारित	3261276.05	0.50	3261275.55
महायोग	मतदेय	56965318.20	3626738.51	53338579.69
	भारित	8213318.28	0.50	8213317.78
योग : राजस्व लेखा		47202790.35	1593884.73	45608905.62
योग : पूंजी लेखा		17975846.13	2032854.28	15942991.85
योग : कुल योग		65178636.48	3626739.01	61551897.47

उत्तर प्रदेश
राजकोषीय उत्तरदायित्व
और
बजट प्रबन्ध अधिनियम, 2004
के अन्तर्गत विवरण

मध्यकालिक राजकोषीय पुनःसंरचना नीति, 2022

1. पृष्ठभूमि

उत्तर प्रदेश राजकोषीय उत्तरदायित्व और बजट प्रबन्ध अधिनियम (एफ0आर0बी0एम0), 2004 (यथा संशोधित) के अनुसार प्रदेश सरकार द्वारा प्रत्येक वर्ष एक मध्यकालिक राजकोषीय पुनःसंरचना नीति राज्य विधान मण्डल के दोनों सदनों के समक्ष वार्षिक बजट के साथ प्रस्तुत की जायेगी। मध्यकालिक राजकोषीय पुनःसंरचना नीति में राजकोषीय सूचकों के पंचवर्षीय चल लक्ष्यों का निर्धारण, मुख्य-मुख्य प्राप्तियों एवं व्यय के विवरण अन्तर्निहित परिकल्पनाओं के साथ इंगित करते हुये, किया जायेगा। उत्तर प्रदेश राजकोषीय उत्तरदायित्व और बजट प्रबन्ध नियमावली, 2006 में मध्यकालिक राजकोषीय पुनःसंरचना नीति का प्रारूप निर्धारित किया गया है। तदनुसार, निर्धारित प्रारूप पर प्रत्येक वर्ष, वार्षिक बजट के साथ मध्यकालिक राजकोषीय पुनःसंरचना नीति पत्रक प्रस्तुत किया जाता है।

2. परिकल्पनायें

2.1 अधिनियम तथा नियमावली के संगत प्रावधानों के अनुसार उत्तर प्रदेश मध्यकालिक राजकोषीय पुनःसंरचना नीति, 2022 तैयार की गयी है जिसमें वर्ष 2021-22 के बजट अनुमान एवं पुनरीक्षित अनुमान, वर्ष 2022-23 के बजट अनुमान तथा अगले तीन वर्षों अर्थात् वर्ष 2023-24, 2024-25 तथा 2025-26 के पूर्वानुमान तालिका-1 में दिये गये हैं।

2.2 वित्तीय वर्ष 2023-24, 2024-25 तथा 2025-26 के अनुमान हेतु की गयी परिकल्पनायें निम्नवत् हैं:-

2.2.1 सकल राज्य घरेलू उत्पाद (जी.एस.डी.पी.): वर्ष 2011-12 को आधार मानते हुए स0रा0घ0उ0 की नयी श्रृंखला के अनुसार अग्रिम अनुमान लिये गये हैं। पूर्व वर्षों के अनुभवों के आधार पर वर्ष 2022-23 की अनुमानित जी.एस.डी.पी. पर 11 प्रतिशत की वृद्धि दर लेते हुये आगामी वर्षों की जी.एस.डी.पी. आंकलित की गयी है।

2.2.2 आधार वर्ष: वित्तीय वर्ष 2022-23 (बजट अनुमान) को आधार वर्ष मानते हुये प्राप्ति एवं व्यय की विभिन्न मदों के पूर्वानुमान लिये गये हैं।

2.2.3 राज्य का स्वयं का कर राजस्व: जी0एस0टी0 व्यवस्था लागू होने के उपरान्त वित्तीय वर्ष 2016-17 की प्राप्ति को आधार लेते हुये राज्यों को 14 प्रतिशत वार्षिक वृद्धि लेते हुये प्रतिपूर्ति की जाती है। इसी आधार पर मध्यकालिक अवधि में जी.एस.टी. तथा वैट के लिये सामान्य रूप से 14 प्रतिशत की वार्षिक वृद्धि दर अनुमानित की गयी है।

2.2.4 राज्य का करेत्तर राजस्व: करेत्तर राजस्व में 6 प्रतिशत वार्षिक वृद्धि का अनुमान किया गया है।

2.2.5 केन्द्रीय करों में राज्य का अंश: वर्ष 2022–23 के बजट अनुमान पर 14 प्रतिशत की वृद्धि दर लेते हुए आगे के वर्षों में राज्यांश की गणना की गयी है।

2.2.6 केन्द्र सरकार से सहायता अनुदान: इस मद में 10 प्रतिशत की सामान्य वृद्धि ली गई है।

2.2.7 राजस्व व्यय: वर्ष 2022–23 के बजट अनुमान पर 11 प्रतिशत की वृद्धि दर लेते हुए आगे के वर्षों में व्यय की गणना की गयी है।

2.2.8 वेतन: राज्य कर्मचारियों तथा राज्य सरकार द्वारा अनुदानित संस्थाओं के कर्मचारियों के लिये वेतन में होने वाले व्यय में 10 प्रतिशत वार्षिक की दर से वृद्धि अनुमानित की गयी है।

2.2.9 पेंशन: पेंशन में 10 प्रतिशत की वृद्धि दर ली गयी है।

2.2.10 ब्याज: ब्याज पर होने वाले व्यय की गणना राज्य के ऋणकोष पर औसत ब्याज दर लगभग 9 प्रतिशत मानते हुए की गयी है।

2.2.11 पूंजीगत परिव्यय: वर्ष 2022–23 के बजट अनुमान पर सामान्य रूप से वृद्धि दर लेते हुए आगे के वर्षों में परिव्यय की गणना की गयी है।

2.2.12 ऋण एवं अग्रिम: वर्ष 2022–23 पर वसूली के मद एवं राज्य सरकार द्वारा स्वीकृत किये जाने वाले ऋण एवं अग्रिम, दोनों में 10 प्रतिशत वार्षिक की सामान्य वृद्धि दर ली गयी है।

2.2.13 ऋणों का प्रतिदान: ऋणों के प्रतिदान के अनुमान वास्तविक प्रतिदान दायित्व के आधार पर निर्धारित किये गये हैं।

3. राजकोषीय रूपरेखा

3.1 राजस्व व्यय: वर्ष 2021–22 के पुनरीक्षित अनुमान में राजस्व व्यय रू0 3,56,624.21 करोड़ है जिसके 2022–23 के बजट अनुमान में बढ़कर रू0 4,56,089.06 करोड़ होने का अनुमान है।

3.2 पूंजीगत परिव्यय: पूंजीगत परिव्यय सरकार का निवेश व्यय तथा भौतिक आस्तियों के निर्माण एवं उनके मूल्य संवर्धन पर होने वाला व्यय है। वित्तीय वर्ष 2021–22 के पुनरीक्षित अनुमान में पूंजीगत परिव्यय 96,480.63 करोड़ रुपये है जो वर्ष 2022–23 में बढ़ कर रू0 1,23,919.85 करोड़ होने का अनुमान है।

3.3 राजस्व घाटा समाप्त किये जाने का लक्ष्य वित्तीय वर्ष 2006–07 में ही प्राप्त हो चुका है तथा राज्य तब से लगातार राजस्व अधिशेष (सरप्लस) की स्थिति में है यद्यपि वित्तीय वर्ष 2020–21 में कोविड-19 महामारी के कारण उत्पन्न असामान्य आर्थिक परिस्थिति के कारण राजस्व घाटा की स्थिति रही है।

तालिका-1: राज्य वित्त

(रु० करोड़ में)

क्र०	मद	2021-22 बजट अनुमान	2021-22 पुनरीक्षित अनुमान	2022-23 बजट अनुमान	अगले तीन वर्षों के लिये		
					2023-24	2024-25	2025-26
1	2	5	4	5	6	7	8
1	राजस्व प्राप्तियों (2+3)	418340.44	378731.40	499212.71	562883.87	634922.04	716448.38
2	कर राजस्व (i+ii)	305740.30	275243.97	367153.76	418555.29	477153.03	543954.45
(i)	स्वयं का कर राजस्व	186345.00	160349.78	220655.00	251546.70	286763.24	326910.09
(ii)	केन्द्रीय करों में राज्यांश	119395.30	114894.19	146498.76	167008.59	190389.79	217044.36
3	करेत्तर राजस्व (i+ii)	112600.14	103487.43	132058.95	144328.59	157769.01	172493.93
(i)	स्वयं का करेत्तर राजस्व	25421.67	15524.02	23406.48	24810.87	26299.52	27877.49
(ii)	केन्द्र सरकार से सहायता अनुदान	87178.47	87963.41	108652.47	119517.72	131469.49	144616.44
4	पूंजीगत प्राप्तियों (5+6)	87841.40	91286.40	91739.00	99662.90	108379.19	117967.11
5	ऋण एवं अग्रिम की वसूलियाँ	2332.00	2332.00	2565.00	2821.50	3103.65	3414.02
6	लोक ऋण	85509.40	88954.40	89174.00	96841.40	105275.54	114553.09
(i)	राज्य सरकार का आन्तरिक ऋण	83409.40	77231.40	86674.00	94341.40	102775.54	112053.09
(ii)	वाह्य सहायतित परियोजनाओं के लिये (बैंक टू बैंक)	2100.00	11723.00	2500.00	2500.00	2500.00	2500.00
7	कुल प्राप्तियों (1+4)	506181.84	470017.80	590951.71	662546.77	743301.23	834415.49
8	राजस्व व्यय जिसमें	395130.35	356624.21	456089.06	506258.86	561947.33	623761.54
9	ब्याज संदाय	43529.81	42504.25	45987.46	50126.33	54637.70	59555.09
10	वेतन	73980.80	60405.35	79407.27	87348.00	96082.80	105691.08
11	वेतन के लिये सहायता अनुदान	70364.35	59258.79	74162.39	81578.63	89736.49	98710.14
12	पेंशन	68697.17	53715.05	77077.75	84785.53	93264.08	102590.49
13	स्थानीय निकायों को समनुदेशन	16500.00	16500.00	18008.70	19809.57	21790.53	23969.58

क्र०	मद	2021-22 बजट अनुमान	2021-22 पुनरीक्षित अनुमान	2022-23 बजट अनुमान	अगले तीन वर्षों के लिये		
					2023-24	2024-25	2025-26
1	2	5	4	5	6	7	8
14	सब्सिडी	18428.99	20151.50	23209.05	25529.96	28082.95	30891.25
15	सहायता अनुदान-सामान्य (गैर वेतन)	44161.73	45181.59	56619.78	62281.76	68509.93	75360.93
16	पूँजीगत परिसम्पत्तियों के सृजन हेतु अनुदान	19325.07	13538.75	20148.41	22163.25	24379.58	26817.53
17	पूँजी व्यय जिसमें	155140.43	127917.80	159429.92	172231.18	186146.89	201275.20
18	पूँजीगत परिव्यय	113767.70	96480.63	123919.85	135072.64	147229.17	160479.80
19	ऋणों का प्रतिदान	38868.54	28732.98	32563.29	33917.09	35352.11	36873.24
20	उधार और अग्रिम	2504.19	2704.19	2946.78	3241.46	3565.60	3922.16
21	कुल व्यय (8+17)	550270.78	484542.01	615518.98	678490.04	748094.22	825036.74
22	राजस्व बचत	23210.09	22107.19	43123.65	56625.02	72974.71	92686.84
23	राजकोषीय घाटा	90729.80	74745.63	81177.98	78867.58	74716.42	68301.11
24	प्राथमिक घाटा	47199.99	32241.38	35190.52	28741.25	20078.72	8746.01
25	ऋणग्रस्तता	611161.85	611281.42	666153.39	745020.97	819737.39	888038.50
26	सकल राज्य घरेलू उत्पाद	2173390	1749469	2048234	2273540	2523629	2801228

4. राजकोषीय नीतियुक्त विवरण

उत्तर प्रदेश में राज्य कर विभाग, आबकारी विभाग, परिवहन विभाग, निबन्धन विभाग एवं भूतत्व एवं खनिकर्म विभाग राजस्व अर्जन के मुख्य विभाग हैं। विभागवार संसाधन वृद्धि के दृष्टिकोण से किए गये कतिपय उपाय निम्नवत् हैं :-

4.1 वाणिज्यिक कर विभाग

- ईट भट्टा निर्माताओं को सुविधा प्रदान करने तथा अधिक राजस्व प्राप्त करने के उद्देश्य से हेतु स्पेशल रेट स्कीम योजना दिनांक 01 अप्रैल, 2022 से प्रभावी की गयी है। इससे ईटभट्टा निर्माताओं को कर जमा करने में आने वाली समस्या से राहत मिलेगी।

- संचल दल के वाहनों पर व्हेकिल ट्रेकिंग सिस्टम प्रणाली को लगातार सुदृढ़ किया जा रहा है। मुख्यालय में केन्द्रीकृत कमाण्ड सेन्टर स्थापित किया गया है जहाँ इसका लगातार अनुश्रवण किया जाता है।
- प्रदेश में पंजीकृत व्यापारियों की संख्या बढ़ाने हेतु लगातार प्रयास किया जा रहा है।
- विभाग द्वारा राजस्व संग्रह बढ़ाने हेतु कर निर्धारण व प्रवर्तन दोनों कार्यों में अधिकाधिक आईटी0 फ़ैसिलिटी का उपयोग करके कार्य किया जा रहा है।
- प्रवर्तन कार्यों में प्रगति के दृष्टिगत फ़िल्ड स्तर पर साप्ताहिक/पाक्षिक समीक्षा प्रचलित है।
- कर निर्धारण व प्रवर्तन कार्यों की कार्य प्रगति समीक्षा हेतु डैशबोर्ड बनाया गया है।

4.2 आबकारी विभाग

- वित्तीय वर्ष 2021–22 की आबकारी नीति निर्धारित की गयी।
- देशी शराब की प्रोसेसिंग फीस, फुटकर दुकानों की नवीनीकरण फीस, एम0जी0क्यू0 आदि में वृद्धि की गयी।
- माडल शाप्स की प्रोसेसिंग फीस, फुटकर दुकानों की नवीनीकरण फीस में वृद्धि की गयी।
- बीयर की प्रोसेसिंग फीस, फुटकर दुकानों की नवीनीकरण फीस में वृद्धि की गयी।

4.3 परिवहन

- विभाग की राजस्व प्राप्तियों में वृद्धि हेतु प्रवर्तन कार्यों में तेजी के साथ-साथ विभागीय स्तर पर समीक्षा बैठक लगातार आयोजित की गयी।
- बकाया में संचालित वाहनों के विरुद्ध नियमित विशेष चेकिंग अभियान चलाकर बकाया की वसूली करके राजस्व में वृद्धि की गयी।
- बकाया में रहने वाले वाहनों के स्वामियों को मांग पत्र नियमित रूप से भेजा गया और तब भी बकाया वसूल न होने पर भू-राजस्व की भांति वसूली पत्र निर्गत किया जा रहा है।

4.4 स्टाम्प एवं निबन्धन विभाग

- सरकार द्वारा पुराने/लम्बित स्टाम्पवादों को तत्काल निस्तारित कराये जाने के उद्देश्य से 31 मार्च, 2022 तक के लिये विशेष स्टाम्प अदालत/समाधान योजना का आयोजन कराया गया जिसमें अर्थदण्ड के रूप में पुराने लम्बित वादों का तत्काल निस्तारण किया गया।
- नोएडा औद्योगिक विकास प्राधिकरण एवं ग्रेटर नोएडा औद्योगिक विकास प्राधिकरण द्वारा अपंजीकृत फ़्लैटों के निबन्धन के विशेष प्रयास कर अतिरिक्त राजस्व की प्राप्ति की गयी।

4.5 भूतत्व एवं खनिकर्म

- प्रवर्तन कार्यों में पारदर्शिता एवं करापवंचन पर रोक हेतु विशेष प्रयास किया गया तथा अधिक से अधिक राजस्व प्राप्त हो सके।

5. राजकोषीय स्थिति की संवहनीयता

राजकोषीय स्थिति की संवहनीयता का आंकलन सकल राज्य घरेलू उत्पाद के प्रतिशत के रूप में कतिपय संकेतकों के आधार पर किया जा सकता है जिसमें से कुछ मुख्य संकेतक तालिका-2 में दिये गये हैं।

- स0रा0घ0उ0 के प्रतिशत के रूप में स्वयं का कर राजस्व वर्ष 2021-22 के बजट में अनुमानित स0रा0घ0उ0 के 8.6 प्रतिशत के स्तर से पुनरीक्षित अनुमान में बढ़कर 9.2 प्रतिशत होने की सम्भावना है। वर्ष 2022-23 में इसके बढ़कर 10.8 प्रतिशत हो जाने का अनुमान है। आगे के वर्षों में इसमें उत्तरोत्तर वृद्धि का अनुमान है।
- वर्ष 2022-23 से वर्ष 2025-26 तक प्रदेश के लगातार राजस्व बचत की स्थिति में बने रहने का अनुमान है।

तालिका-2: सकल राज्य घरेलू उत्पाद (जी.एस.डी.पी.) के प्रतिशत के रूप में संकेतक

क्र०	मद	2021-22 बजट अनुमान	2021-22 पुनरीक्षित अनुमान	2022-23 बजट अनुमान	अगले तीन वर्षों के लिये		
					2023-24	2024-25	2025-26
1	2	3	4	5	6	7	8
1	राज्य का स्वयं का कर राजस्व	8.6%	9.2%	10.8%	11.1%	11.4%	11.7%
2	राज्य का स्वयं का करेत्तर राजस्व	1.2%	0.9%	1.1%	1.1%	1.0%	1.0%
3	राजस्व बचत	1.1%	1.3%	2.1%	2.5%	2.9%	3.3%
4	राजकोषीय घाटा	4.17%	4.27%	3.96%	3.47%	2.96%	2.44%
5	कुल उधार एवं अन्य दायित्व	28.1%	34.9%	32.5%	32.8%	32.5%	31.7%

- राज्य का करेत्तर राजस्व वर्ष 2021-22 के पुनरीक्षित अनुमानों में जी.एस.डी.पी. का 0.9 प्रतिशत है जो वर्ष 2022-23 में 1.1 प्रतिशत होने का अनुमान है।
- वर्ष 2021-22 के बजट अनुमानों में राजकोषीय घाटा का स0रा0घ0उ0 से अनुपात 4.17 प्रतिशत अनुमानित था जिसके पुनरीक्षित अनुमानों में घटकर 4.27 प्रतिशत होने का अनुमान है। वर्ष 2022-23 के बजट अनुमानों में राजकोषीय घाटा, जी.एस.डी.पी. का 3.96

प्रतिशत अनुमानित है। वर्ष 2023-24 से 2025-26 की अवधि में 15वें वित्त आयोग द्वारा संस्तुत अनुपात के अन्दर ही इसके रहने का अनुमान है।

6. संवहनीयता के आंकलन हेतु कुछ अन्य संकेतक तालिका-3 में दिये गये हैं –

- वेतन, पेंशन एवं ब्याज पर होने वाला सम्मिलित व्यय, वर्ष 2022-23 में राजस्व प्राप्तियों का 55.4 प्रतिशत तथा राजस्व व्यय का 60.7 प्रतिशत अनुमानित है। वर्ष 2025-26 तक इस अनुपात के घटकर क्रमशः 51.2 प्रतिशत तथा 58.8 प्रतिशत हो जाने का अनुमान है।
- ऋणसेवा पर होने वाला व्यय वर्ष 2022-23 में राजस्व प्राप्तियों के 13.7 प्रतिशत के स्तर पर रहने का अनुमान है जिसके वर्ष 2025-26 तक घटकर 12.1 प्रतिशत होना अनुमानित है।
- पूँजीगत परिव्यय/राजकोषीय घाटा अनुपात यह प्रदर्शित करता है कि सरकार की शुद्ध ऋण प्राप्तियों के कितने अंश का उपयोग निवेश एवं आस्तियों के सृजन पर किया जा रहा है। इस संकेतक के 100 प्रतिशत से अधिक होने से यह परिलक्षित होता है कि न केवल सरकार के शुद्ध ऋण का शत-प्रतिशत उपयोग पूँजीगत परिव्यय पर हो रहा है अपितु पूँजीगत परिव्यय के एक बड़े अंश का वित्त पोषण राजस्व बचत से किया जा रहा है। वर्ष 2022-23 के बजट में इस अनुपात के 152.7 प्रतिशत रहने का अनुमान है तथा आगे के वर्षों में इसमें लगातार वृद्धि अनुमानित है।

तालिका-3: अन्य महत्वपूर्ण वित्तीय संकेतक

क्र०	मद	2021-22 बजट अनुमान	2021-22 पुनरीक्षित अनुमान	2022-23 बजट अनुमान	अगले तीन वर्षों के लिये		
					2023-24	2024-25	2025-26
1	2	3	4	5	6	7	8
1	वेतन+पेंशन+ब्याज/ राजस्व प्राप्ति	61.3%	57.0%	55.4%	54.0%	52.6%	51.2%
2	वेतन+पेंशन+ब्याज/ राजस्व व्यय	64.9%	60.5%	60.7%	60.0%	59.4%	58.8%
3	ऋण सेवा* / राजस्व प्राप्ति	17.3%	18.8%	13.7%	13.2%	12.6%	12.1%
4	पूँजीगत परिव्यय/ राजकोषीय घाटा	125.4%	129.1%	152.7%	171.3%	197.1%	235.0%
5	राजस्व बचत/ राजस्व प्राप्ति	5.5%	5.8%	8.6%	10.1%	11.5%	12.9%

* अर्थोपाय अग्रिम सम्मिलित नहीं

इस प्रकार सभी सूचकों से राजकोषीय स्थिति की संवहनीयता एवं सुदृढीकरण में निरन्तरता परिलक्षित होती है। इनसे यह भी परिलक्षित होता है कि लोक व्यय की गुणवत्ता में सकारात्मक सुधार हो रहे हैं ।

7. सरकार की ऋणग्रस्तता

वर्ष 2021-22 के बजट अनुमान में राज्य की ऋणग्रस्तता रूपये 6,11,161.85 करोड़ आगणित की गयी थी जिसके सापेक्ष पुनरीक्षित अनुमान रूपये 6,11,281.42 करोड़ है। वर्ष 2022-23 में इसके बढ़कर रूपये 666153.39 करोड़ हो जाने का अनुमान है जो जीएसडीपी का 32.5 प्रतिशत है।

प्रकटन
विवरण पत्र

प्रपत्र ख-1

राज्य के बकाये स्वकर और करेत्तर राजस्व का विवरण

31 मार्च, 2021 को

क्रमांक	बकाया की मदें	रिपोर्टगत वर्ष की 01 अप्रैल को अवशेष राशि	रिपोर्टगत वर्ष के दौरान वसूली गयी अथवा अपील में कम की गयी अथवा स्तम्भ (3) के विरुद्ध अपलिखित की गयी राशि	पुराने अवशेषों के सापेक्ष बकाया (स्तम्भ 3-4)	रिपोर्टगत वर्ष में समुत्थापित मांग	स्तम्भ 6 में प्रदर्शित राशि के विरुद्ध वसूल की गयी / अपील में कम की गयी / अपलिखित की गयी राशि	स्तम्भ 6 में प्रदर्शित राशि के विरुद्ध वसूल किये जाने हेतु अवशेष राशि (स्तम्भ 6-7)
1	2	3	4	5	6	7	8
1	राजस्व विभाग						
i	भू-राजस्व	162.43	145.11	17.32	1768.77	1644.93	123.84
ii	भूमि विकास कर	3.05	0.00	3.05	0.00	0.00	0.00
iii	सिंचाई शुल्क	1460.00	75.81	1384.19	0.00	0.00	0.00
iv	वृहत् जोत-कर	7.70	0.00	7.70	0.00	0.00	0.00
2	निबन्धन विभाग						
i	बकाया स्टाम्प देय	49368.29	0.00	49368.29	62832.06	0.00	62832.06
3	चकबन्दी विभाग						
i	चकबन्दी शुल्क	591.69	2.48	589.21	2.99	0.51	2.48
4	व्यापार कर विभाग						
i	वाणिज्यक-कर	3288187.95	504841.02	2783346.93	1377236.06	337688.16	1039547.90
ii	वृत्ति-कर ★	296.62	0.00	296.62	0.00	0.00	0.00
5	मनोरंजन कर विभाग ★★						
i	मनोरंजन व बाजीकर	33600.27	820.21	32780.06	21308.35	6388.03	14920.32
6	वन विभाग						
i	वन-देय	949.30	4.38	944.92	166.37	166.37	0.00
7	परिवहन विभाग						
i	माल यान, यात्री यान से कर	19114.81	9173.71	9941.10	131725.01	106282.66	25442.35
8	गन्ना विभाग						
	क्रय-कर - गन्ने पर						
i	मिलों द्वारा	36587.05	3745.35	32841.70	0.03	0.03	0.00
ii	खांडसारी यूनिटों पर	0.00	0.00	0.00	97.79	95.44	2.35
9	विद्युत विभाग ★						
i	उपभोग और बिक्री पर कर	22457.25	0.00	22457.25	30592.31	25973.11	4619.20
ii	विद्युत नियमावली में फीस	24.90	0.00	24.90	393.78	393.78	0.00
10	आबकारी विभाग						
i	आबकारी शुल्क	5553.03	102.96	5450.07	0.00	0.00	0.00
11	पशुपालन विभाग						
i	पशुधन फार्म एवं अन्य पशुधन प्राप्तियों पर देय	1233.07	171.45	1061.62	528.19	299.31	228.88
योग :-		3459597.41	519082.48	2940514.93	1626651.71	478932.33	1147719.38
★ अप्राप्त सूचनाओं की पुनरावृत्ति की गयी है।							
★★ मनोरंजन कर विभाग का राज्य कर विभाग में संविलियन हो गया है।							

(धनराशि लाख रुपयों में)

कुल माँग (स्तम्भ 3+6)	कुल वसूल की गयी / अपील में कम की गयी अथवा अपलिखित राशि (स्तम्भ 4+7)	रिपोर्टगत वर्ष की समाप्ति पर कुल अवशेष राशि (स्तम्भ 9-10)	(स्तम्भ 11 में दी गई राशि से सम्बन्धित विवरण)				वसूली योग्य अवशेष राशि स्तम्भ (11) – स्तम्भ (12+13+14+15)	क्रमिक
			आस्थगित अथवा निलम्बित राशि		सरकारी कार्यालयों के विरुद्ध अवशेष	अपलिखित की जाने वाली अवसूलनीय राशि		
			न्यायालयों द्वारा	सरकार के आदेशों द्वारा				
9	10	11	12	13	14	15	16	1
								1
1931.20	1790.04	141.16	0.65	0.00	0.00	0.00	140.51	i
3.05	0.00	3.05	0.00	0.00	0.00	0.00	3.05	ii
1460.00	75.81	1384.19	246.05	0.00	0.00	0.00	1138.14	iii
7.70	0.00	7.70	0.00	0.00	0.00	0.00	7.70	iv
								2
112200.35	19351.63	92848.72	13483.95	0.00	0.00	0.00	79364.77	i
								3
594.68	2.99	591.69	0.00	0.00	0.00	0.00	591.69	i
								4
4665424.01	842529.18	3822894.83	247092.64	1178928.57	264116.50	806034.83	1326722.29	i
296.62	0.00	296.62	0.00	0.00	0.00	0.00	296.62	ii
								5
54908.62	7208.24	47700.38	42212.94	3063.00	0.00	0.00	2424.44	i
								6
1115.67	170.75	944.92	42.36	24.05	624.33	20.34	233.84	i
								7
150839.82	115456.37	35383.45	820.94	212.80	0.00	228.65	34121.06	i
								8
36587.08	3745.38	32841.70	12736.65	13754.29	0.50	21777.44	-15427.18	i
97.79	95.44	2.35	0.00	0.00	0.00	0.00	2.35	ii
								9
53049.56	25973.11	27076.45	0.00	0.00	0.00	0.00	27076.45	i
418.68	393.78	24.90	0.00	0.00	0.00	0.00	24.90	ii
								10
5553.03	102.96	5450.07	1582.82	0.00	0.00	572.95	3294.30	i
								12
1761.26	470.76	1290.50	0.00	0.00	1290.50	0.74	-0.74	ii
5086249.12	998014.81	4088234.31	318219.00	1195982.71	266031.83	828634.95	1460014.19	योग

प्रपत्र ख-2

सरकार द्वारा दिये गये ऋणों और अग्रिमों, जिनके लेखे महालेखाकार, उ0प्र0 द्वारा रखे जाते हैं, के बकाया ऋणों से सम्बन्धित विवरण
(₹ लाख में)

श्रेणी का समूह	1 अप्रैल, 2017 को शेष	वर्ष के दौरान वितरण	वर्ष के दौरान पुनर्भुगतान	अपूरणीय ऋणों एवं अग्रिमों का अपलेखन	31 मार्च, 2018 को शेष	वर्ष के दौरान निवल वृद्धि (+)/कमी (-)	जमा किया गया ब्याज ★
1	2	3	4	5	6	7	8
1. सामान्य सेवाओं के लिये ऋण	184932.66	30712.48	253.36	0.00	215391.78	30459.12	-
2. सामाजिक सेवाओं के लिये ऋण							
क- शिक्षा, खेलकूद, कला तथा संस्कृति	2115.83	0.00	0.74	0.00	2115.09	-0.74	-
ख- स्वास्थ्य एवं परिवार कल्याण विकास	50.00	0.00	0.00	0.00	50.00	0.00	-
ग- जल सम्पूर्ति, स्वच्छता, आवास शहरी विकास	666520.47	16020.85	8861.51	0.00	673679.81	7159.34	-
घ- सूचना एवं प्रसारण	43.63	0.00	0.00	0.00	43.63	0.00	-
ङ- अनुसूचित जाति, अनुसूचित जनजाति और अन्य पिछड़े वर्गों का कल्याण	5949.55	400.40	0.00	0.00	6349.95	400.40	-
छ- समाज कल्याण और पोषाहार	822.95	5822.35	7.60	0.00	6637.70	5814.75	-
ज- अन्य	409.37	0.00	0.00	0.00	409.37	0.00	-
योग- सामाजिक सेवाओं के लिये ऋण	675911.80	22243.60	8869.85	0.00	689285.55	13373.75	-

प्रपत्र ख-2

सरकार द्वारा दिये गये ऋणों और अग्रिमों, जिनके लेखे महालेखाकार, उ0प्र0 द्वारा रखे जाते हैं, के बकाया ऋणों से सम्बन्धित विवरण
(₹ लाख में)

श्रेणी का समूह	1 अप्रैल, 2017 को शेष	वर्ष के दौरान वितरण	वर्ष के दौरान पुनर्भुगतान	अपूरणीय ऋणों एवं अग्रिमों का अपलेखन	31 मार्च, 2018 को शेष	वर्ष के दौरान निवल वृद्धि (+)/कमी (-)	जमा किया गया ब्याज ★
1	2	3	4	5	6	7	8
3. आर्थिक सेवाओं के लिये ऋण							
क- कृषि तथा सम्बद्ध सेवायें	174051.36	32200.00	1118.25	0.00	205133.11	31081.75	-
ख- ग्रामीण विकास	181.28	0.00	0.00	0.00	181.28	0.00	-
ग- विशेष क्षेत्रीय कार्यक्रम	371.09	0.00	0.00	0.00	371.09	0.00	-
घ- सिंचाई और बाढ़ नियन्त्रण	9189.71	0.00	0.00	0.00	9189.71	0.00	-
ङ- ऊर्जा	743760.26	0.00	495326.50	0.00	248433.76	-495326.50	-
च- उद्योग एवं खनिज	1255315.86	120835.93	47960.54	0.00	1328191.25	72875.39	-
छ- परिवहन	7293.45	0.00	672.27	0.00	6621.18	-672.27	-
ज- सामान्य आर्थिक सेवाएं	315.09	0.00	0.00	0.00	315.09	0.00	-
योग- आर्थिक सेवाओं के लिये ऋण	2190478.10	153035.93	545077.56	0.00	1798436.47	-392041.63	-
4. सरकारी कर्मचारियों के लिये ऋण	19633.22	6008.70	9857.50	0.00	15784.42	-3848.80	-
जोड़ - ऋण तथा अग्रिम	3070955.78	212000.71	564058.27	0.00	2718898.22	-352057.56	361970.60

स्रोत: वित्त लेखे (खण्ड-2) 2019-20

★जमा किये गये ब्याज का ईकाईवार विवरण उपलब्ध नहीं है ।

प्रपत्र ख-2

(₹ लाख में)

ऋण प्राप्तकर्ता	31 मार्च, 2020 तक की बकायों की धनराशि			बकायों की संबंधित समयावधि	31 मार्च, 2020 को प्राप्तकर्ता के विरुद्ध कुल बकाया
	मूलधन	ब्याज	जोड़		
1	2	3	4	5	6
प्रबन्ध निदेशक, उत्तर प्रदेश वित्तीय निगम, कानपुर	20926.78	31260.19	52186.97	2009-10	52186.97
मल निकासी एवं स्थानीय निकाय	18890.00	0.00	18890.00	2009-10	18890.00
नगर आयुक्त, नगर निगम, मेरठ	99.00	0.00	99.00	2009-10	99.00
मल निकासी एवं स्वच्छता, स्थानीय निकाय, उत्तर प्रदेश, लखनऊ	317130.39	0.00	317130.39	2010-11	317130.39
मल जल एवं स्वच्छता, स्थानीय निकाय, उत्तर प्रदेश, लखनऊ	38019.54	0.00	38019.54	2015-16	129925.01
निदेशक, राज्य शहरी विकास प्राधिकरण, लखनऊ	2555.00	0.00	2555.00	2010-11	2555.00
बांदा विकास प्राधिकरण, बांदा	522.50	437.77	960.27	2009-10	960.27
महाप्रबन्धक, जिला उद्योग केन्द्र, लखनऊ	15100.00	0.00	15100.00	2015-16	19000.00
लखनऊ विकास प्राधिकरण का ऋण	16533.05	0.00	16533.05	2015-16	95600.00
उप निदेशक, पर्यटन उत्तर प्रदेश	193.00	0.00	193.00	2009-10	193.00
प्रबन्ध निदेशक, उत्तर प्रदेश राज्य धागा मिल, कानपुर	2070.31	881.30	2951.61	2009-10	2951.61
प्रबन्ध निदेशक, उत्तर प्रदेश सहकारी कताई मिल, कानपुर	6257.90	0.00	6257.90	2010-11	6257.90
सहायक निदेशक, हथकरघा वस्त्र उद्योग, कानपुर	17040.11	6504.98	23545.09	2001-02	23545.00
प्रबन्ध निदेशक, पिकप, लखनऊ	10908.70	5603.20	16511.90	2009-10	16511.90
उप दुग्ध अधिकारी, कार्यशाला, लखनऊ	15209.00	0.00	15209.00	2010-11	15209.00
उत्तर प्रदेश हथकरघा निगम, कानपुर	594.00	516.73	1110.73	2003-04	1110.73

प्रपत्र ख-2

(₹ लाख में)

ऋण प्राप्तकर्ता	31 मार्च, 2020 तक की बकायों की धनराशि			बकायों की संबंधित समयावधि	31 मार्च, 2020 को प्राप्तकर्ता के विरुद्ध कुल बकाया
	मूलधन	ब्याज	जोड़		
1	2	3	4	5	6
मुख्य महाप्रबन्धक उ०प्र० विद्युत निगम लि०लखनऊ, उ०प्र०	6154.50	0.00	6154.50	2018-19	55390.50
प्रबन्ध निदेशक, उ०प्र० राज्य बुनाई, कानपुर	48.00	0.00	48.00	2010-11	48.00
उत्तर प्रदेश राज्य वस्त्र निगम कानपुर	48.00	0.00	48.00	2010-11	48.00
आयुक्त, बरेली खण्ड बरेली	333.09	141.61	474.70	2009-10	474.70
आयुक्त एवं निदेशक, हथकरघा एवं वस्त्र, कानपुर	2239.00	3537.10	5776.10	2010-11	5776.10
प्रबन्ध निदेशक, यू.पी.एस.सी.डी.लि. लखनऊ	113.60	170.40	284.00	2015-16	284.00
आयुक्त, कुटीर एवं ग्रामीण उद्योग	4300.00	450.00	4750.00	2015-16	10050.00
आयुक्त एवं निदेशक, उद्योग, उत्तर प्रदेश, कानपुर	25269.06	0.00	25269.06	2002-03	45110.00
उप सचिव, उत्तर प्रदेश सरकार, एस०जी०पी०जी०आई०,लखनऊ	100.00	0.00	100.00	2009-10	100.00
प्रबन्ध निदेशक, उत्तर प्रदेश सहकारी चीनी मिल समिति, लखनऊ	60028.00	35964.92	95992.92	2010-11	95992.92
गन्ना आयुक्त, उत्तर प्रदेश, लखनऊ	127512.22	173258.75	300770.97	2009-10	555110.93
विकलांक कल्याण अधिकारी, उ०प्र०	1106.31	417.55	1523.86	2009-10	1523.86
गन्ना एवं बीज विकास निगम, बरेली	1551.00	2816.00	4367.00	2003-04	4367.00
गन्ना एवं बीज विकास निगम, देवरिया	684.00	900.00	1584.00	2003-04	1584.00
औद्योगिक वित्तीय संस्थान	2840.00	0.00	2840.00	2009-10	2840.00
संयुक्त निदेशक, उद्योग, कानपुर	24298.06	54373.81	78671.87	2002-03	64025.09
महा निबंधक उच्च न्यायालय, इलाहाबाद	34.00	0.00	34.00	2010-11	50.00

प्रपत्र ख-2

(₹ लाख में)

ऋण प्राप्तकर्ता	31 मार्च, 2020 तक की बकायों की धनराशि			बकायों की संबंधित समयावधि	31 मार्च, 2020 को प्राप्तकर्ता के विरुद्ध कुल बकाया
	मूलधन	ब्याज	जोड़		
1	2	3	4	5	6
सी0ए0ओ0, विधान सभा, लखनऊ	9.00	0.00	9.00	2013-14	10.00
विशेष सचिव/एफ0सी0/सचिव, विधान परिषद, लखनऊ	9.00	0.00	9.00	2013-14	10.00
विशेष सचिव/विधि न्याय सलाहकार, लखनऊ	20.00	0.00	20.00	2013-14	110.00
उप सचिव विधान सभा लखनऊ	6.00	0.00	6.00	2013-14	6.00
विशेष सचिव/एफ0सी0/सचिव विधान परिषद, लखनऊ	5.00	0.00	5.00	2013-14	5.00
विशेष सचिव/विधिक न्याय सलाहकार, लखनऊ	10.00	0.00	10.00	2013-14	10.00
निदेशक, आयुक्त कानपुर	471.60	0.00	471.60	2015-16	1214.37
निदेशक, कृषि विपणन विदेश व्यापार निदेशालय, लखनऊ	800.00	600.00	1400.00	2015-16	1600.00
उप आयुक्त, डेरी विकास, लखनऊ	67436.70	42062.16	109498.86	2015-16	180821.16
जोड़ :	807475.42	359896.47	1167371.89		1728687.41

स्रोत :- वित्त लेखे 2019-20 /

राज्य सरकार द्वारा वितरित ऋणों और अग्रिमों, जिनके लेखे विभागाध्यक्षों द्वारा रखे जाते हैं, के विरुद्ध अतिदेयों का विवरण

31 मार्च, 2021 को

भाग - II विभाग एवं योजनावार विवरण

(₹ लाख में)

क्रमीक	विभाग एवं योजना	अतिदेय राशि (रिपोर्टगत वर्ष के 01 अप्रैल को)		स्तम्भ 3 एवं 4 में प्रदर्शित अवशेषों के विरुद्ध रिपोर्टगत वर्ष के दौरान वसूली		रिपोर्टगत वर्ष के दौरान समुत्थापित मॉग		स्तम्भ 7 एवं 8 में प्रदर्शित राशियों के विरुद्ध वसूली गयी राशियाँ		रिपोर्टगत वर्ष की समाप्ति पर अतिदेय धनराशि		क्रमीक
		मूलधन	ब्याज	मूलधन	ब्याज	मूलधन	ब्याज	मूलधन	ब्याज	मूलधन	ब्याज	
										स्तम्भ (3+7)-(5+9)	स्तम्भ (4+8)-(6+10)	
1	2	3	4	5	6	7	8	9	10	11	12	1
1	उद्योग विभाग											1
(1)	उद्योग निदेशक											(1)
1	लघु तथा कुटीर उद्योग के विकास के लिए दिये गये ऋण-											1
	(अ) मुख्यालय निधि	23.25	36.65	0.00	0.00	0.00	0.00	0.00	0.00	23.25	36.65	(अ)
	(ब) आयुक्त निधि	27.87	110.02	0.00	0.00	0.00	0.00	0.00	0.00	27.87	110.02	(ब)
2	हस्तकला सहकारी समितियों के विकास एवं अग्रिम देने की योजना-	0.80	0.97	0.00	0.00	0.00	0.00	0.00	0.00	0.80	0.97	2
3	ग्रामीण उद्योग परियोजना-	2.17	1.84	0.00	0.00	0.00	0.00	0.00	0.00	2.17	1.84	3
4	विकास के लिये दिये गये विशेष ऋण-											4
	(1) बुन्देलखण्ड के लिये	0.41	0.64	0.00	0.00	0.00	0.00	0.00	0.00	0.41	0.64	(1)
	(2) पर्वतीय जिलों के लिये	0.30	0.76	0.00	0.00	0.00	0.00	0.00	0.00	0.30	0.76	(2)
	(3) एक्जीलरेटेड योजना के लिये	0.08	0.06	0.00	0.00	0.00	0.00	0.00	0.00	0.08	0.06	(3)
5	कम विकसित तथा पिछड़े हुए क्षेत्रों में लघु उद्योग के विकास के लिये ऋण	0.06	0.13	0.00	0.00	0.00	0.00	0.00	0.00	0.06	0.13	5
6	औद्योगिक सहकारी समितियों को (वस्त्रों से भिन्न) ऋण	5.58	20.79	0.00	0.00	0.00	0.00	0.00	0.00	5.58	20.79	6
7	सीमान्त विकास ऋण	0.00	0.00	0.00	0.00	0.00	0.00	0.00	0.00	0.00	0.00	7
8	जिला उद्योग केन्द्र/विकास केन्द्र योजना	0.49	2.00	0.00	0.00	0.00	0.00	0.00	0.00	0.49	2.00	8
	(1) विकास केन्द्र योजना	95.55	126.04	0.78	0.17	0.00	0.00	0.00	0.00	94.77	125.87	(1)
	(2) जिला उद्योग केन्द्र योजना	27.62	86.36	0.00	0.00	0.00	0.00	0.00	0.00	27.62	86.36	(2)
9	एकीकृत मार्जिन मनी	457.15	1212.34	0.00	0.00	0.00	0.00	0.00	0.00	457.15	1212.34	9
10	जिला उद्योग केन्द्र-मार्जिन मनी	105.15	313.26	0.00	0.00	0.00	0.00	0.00	0.00	105.15	313.26	10
	योग, (1) :-	746.48	1911.86	0.78	0.17	0.00	0.00	0.00	0.00	745.21	1909.69	योग (1)
(2)	हथकरघा एवं वस्त्रोद्योग निदेशक											
	(1) हथकरघा योजना	1459.06	3989.03	0.00	0.00	0.00	181.95	0.09	0.00	1458.97	4170.98	(1)
	योग, (2) :-	1459.06	3989.03	0.00	0.00	0.00	181.95	0.09	0.00	1458.97	4170.98	योग (2)
	योग, (1) + (2) :-	2205.54	5900.89	0.78	0.17	0.00	181.95	0.09	0.00	2204.18	6080.67	(1)+(2)

राज्य सरकार द्वारा वितरित ऋणों और अग्रिमों, जिनके लेखे विभागाध्यक्षों द्वारा रखे जाते हैं, के विरुद्ध अतिदेयों का विवरण

7.2.9

31 मार्च, 2020 को

भाग - II विभाग एवं योजनावार विवरण

(₹ लाख में)

क्रमीक	विभाग एवं योजना	अतिदेय राशि (रिपोर्टगत वर्ष के 01 अप्रैल को)		स्तम्भ 3 एवं 4 में प्रदर्शित अवशेषों के विरुद्ध रिपोर्टगत वर्ष के दौरान वसूली		रिपोर्टगत वर्ष के दौरान समुत्थापित मॉग		स्तम्भ 7 एवं 8 में प्रदर्शित राशियों के विरुद्ध वसूली गयी राशियाँ		रिपोर्टगत वर्ष की समाप्ति पर अतिदेय धनराशि		क्रमीक
		मूलधन	ब्याज	मूलधन	ब्याज	मूलधन	ब्याज	मूलधन	ब्याज	मूलधन स्तम्भ (3+7)-(5+8)	ब्याज स्तम्भ (4+8)-(6+10)	
1	2	3	4	5	6	7	8	9	10	11	12	1
2	ग्राम्य विकास विभाग : *											2
	1- अधिक अन्न उपजाओ तकाबी ऋण (अन्य क्षेत्र से)	1418.53	389.06	0.00	0.00	0.00	0.00	0.00	0.00	1418.53	389.06	1
	2- अल्प सिंचाई कार्य हेतु गांव सभाओं को दिए गये अधिक अन्न उपजाओ ऋण	30.84	0.00	0.00	0.00	0.00	0.00	0.00	0.00	30.84	0.00	2
	3- गांव सभाओं को वितरित राष्ट्रीय प्रसार सेवा ऋण	394.00	181.29	0.00	0.00	0.00	0.00	0.00	0.00	394.00	181.29	3
	4- तकाबी नियमों के अन्तर्गत वितरित राष्ट्रीय प्रसार सेवा ऋण	23.29	0.00	0.00	0.00	0.00	0.00	0.00	0.00	23.29	0.00	4
	5- भारत सेवक समाज को ऋण	2.58	28.36	0.00	0.00	0.00	0.00	0.00	0.00	2.58	28.36	5
	6- गन्ना संस्थाओं को दिये गये ऋण- अधिक अन्न उपजाओ कार्यक्रम के अन्तर्गत	7.44	9.43	0.00	0.00	0.00	0.00	0.00	0.00	7.44	9.43	6
	योग, (2)	1876.68	608.14	0.00	0.00	0.00	0.00	0.00	0.00	1876.68	608.14	योग (2)
3	कृषि विभाग :-											3
(1)	निदेशक, उद्यान एवं खाद्य प्रसंस्करण, लखनऊ #											(1)
	1- उ.प्र. के चुने हुए खण्डों में संहत रूप से औद्योगिक विकास की योजना	2.70	3.97	0.00	0.00	0.00	0.00	0.00	0.00	2.70	3.97	1
	2- आलू की खेती हेतु तकाबी ऋण	0.05	0.05	0.00	0.00	0.00	0.00	0.00	0.00	0.05	0.05	2
	3- औद्योगिक विकास की योजना	6.91	4.89	0.00	0.00	0.00	0.00	0.00	0.00	6.91	4.89	3
	4- उद्यानों की पूर्वी जिलों में विकास की योजना	1.82	1.28	0.00	0.00	0.00	0.00	0.00	0.00	1.82	1.28	4
	5- आलू भण्डारण एवं क्रय के संबंध में लागू की गई बाजार मूल्य हस्तक्षेप योजना के अन्तर्गत आलू क्रय हेतु कार्यशील पूंजी	23.00	33.53	0.00	0.00	0.00	0.00	0.00	0.00	23.00	33.53	5
	योग, (1)	34.48	43.72	0.00	0.00	0.00	0.00	0.00	0.00	34.48	43.72	योग (1)
(2)	कृषि निदेशक											(2)
	राजस्व विभाग द्वारा वसूली-											
	1- उ.प्र. बीज एवं तराई विकास निगम को कृषि ऋण रु	0.00	146.75	0.00	0.00	0.00	0.00	0.00	0.00	0.00	146.75	1
	योग, (2)	0.00	146.75	0.00	0.00	0.00	0.00	0.00	0.00	0.00	146.75	योग (2)
	योग-3 [(1)+(2)]	34.48	190.47	0.00	0.00	0.00	0.00	0.00	0.00	34.48	190.47	योग-3

वसूली सम्भव नहीं है, इसे बढ़ते खाले में डालने हेतु विभागीय कार्यवाही की जा रही है ।

राज्य सरकार द्वारा वितरित ऋणों और अग्रिमों, जिनके लेखे विभागाध्यक्षों द्वारा रखे जाते हैं, के विरुद्ध अतिदेयों का विवरण

7.2.10

31 मार्च, 2020 को

भाग - II विभाग एवं योजनावार विवरण

(₹ लाख में)

क्रमांक	विभाग एवं योजना	अतिदेय राशि (रिपोर्टगत वर्ष के 01 अप्रैल को)		स्तम्भ 3 एवं 4 में प्रदर्शित अवशेषों के विरुद्ध रिपोर्टगत वर्ष के दौरान वसूली		रिपोर्टगत वर्ष के दौरान समुत्थापित मॉग		स्तम्भ 7 एवं 8 में प्रदर्शित राशियों के विरुद्ध वसूली गयी राशियाँ		रिपोर्टगत वर्ष की समाप्ति पर अतिदेय धनराशि		क्रमांक
		मूलधन	ब्याज	मूलधन	ब्याज	मूलधन	ब्याज	मूलधन	ब्याज	मूलधन	ब्याज	
		स्तम्भ (3+7)-(5+9)		स्तम्भ (4+8)-(6+10)								
1	2	3	4	5	6	7	8	9	10	11	12	1
4	सहकारिता विभाग-											4
	(अ)- सहकारी शीर्ष संस्थाएँ -											(अ)
	1- उ.प्र. सहकारी बैंक लि., लखनऊ	0.00	771.73	0.00	0.00	13.48	6.25	13.48	6.25	0.00	771.73	1
	2- उ0प्र0 सहकारी संघ लि0, लखनऊ	43.40	991.77	0.00	0.00	0.00	0.00	0.00	0.00	43.40	991.77	2
	3- उ.प्र. सहकारी उपभोक्ता संघ, लखनऊ	0.00	48.21	0.00	0.00	0.00	0.00	0.00	0.00	0.00	48.21	3
	4- उ.प्र. विधायन एवं शीतगृह संघ, लखनऊ	0.00	0.68	0.00	0.00	0.00	0.00	0.00	0.00	0.00	0.68	4
	5- उ.प्र. सहकारी तिलहन संघ, लखनऊ	108.40	209.18	0.00	0.00	0.00	0.00	0.00	0.00	108.40	209.18	5
	6- एकीकृत सहकारी विकास परियोजना	1445.57	2287.64	0.00	0.00	0.00	0.00	0.00	0.00	1445.57	2287.64	6
	योग - (अ) - शीर्ष संस्थाएँ	1597.37	4309.21	0.00	0.00	13.48	6.25	13.48	6.25	1597.37	4309.21	योग(अ)
	(ब)-अन्य सहकारी समितियाँ (योजनावार)											(ब)
	1- सहकारी कृषि योजना	16.15	18.87	0.00	0.00	0.00	0.00	0.00	0.00	16.15	18.87	1
	2- सहकारी क्रय विक्रय योजना	23.06	41.46	0.18	2.05	0.00	0.00	0.00	0.00	22.88	39.41	2
	3- सहकारी शीतगृह योजना	131.06	190.65	0.25	0.00	0.00	0.00	0.00	0.00	130.81	190.65	3
	4- पुराने ग्रामीण गोदाम योजना	32.85	42.22	0.00	0.00	0.00	0.00	0.00	0.00	32.85	42.22	4
	5- सहकारी उपभोक्ता भण्डार योजना	128.10	358.88	0.75	0.00	0.00	0.00	0.00	0.00	127.35	358.88	5
	6- सहकारी ऋण एवं अधिकोषण योजना	308.04	358.98	0.00	0.00	0.00	0.00	0.00	0.00	308.04	358.98	6
	7- सहकारी ग्रामीण उपभोक्ता योजना	198.94	496.73	0.00	0.00	0.00	0.00	0.00	0.00	198.94	496.73	7
	8- ट्रेक्टर केन्द्रों की स्थापना	4.23	8.74	0.00	0.00	0.00	0.00	0.00	0.00	4.23	8.74	8
	9- रिवशा चालक समितियों को ऋण	1.29	1.27	0.00	0.00	0.00	0.00	0.00	0.00	1.29	1.27	9
	10- न्याय पंचायत स्तरीय ग्रामीण गोदाम योजना	382.65	794.91	0.00	0.00	0.00	0.00	0.00	0.00	382.65	794.91	10
	11- डी.सी.डी.एफ. को बीज के लिये ऋण	0.11	0.76	0.00	0.00	0.00	0.00	0.00	0.00	0.11	0.76	11
	12- नगरीय सहकारी बैंकों को ऋण	1.03	4.06	0.00	0.00	0.00	0.00	0.00	0.00	1.03	4.06	12
	13- श्रम समितियों को ऋण	2.34	8.91	0.00	0.00	0.00	0.00	0.00	0.00	2.34	8.91	13
	14- खाद्यान्न व्यवसाय हेतु ऋण	3.41	1.45	0.00	0.00	0.00	0.00	0.00	0.00	3.41	1.45	14
	15- अल्प सिंचाई एवं कृषि हेतु ऋण	3.62	1.54	0.00	0.00	0.00	0.00	0.00	0.00	3.62	1.54	15
	16- अनार्थिक सहकारी पूर्ति भण्डारों को सुदृढ़ बनाने हेतु ऋण	53.83	30.21	0.00	0.00	0.00	0.00	0.00	0.00	53.83	30.21	16
	17- प्रक्रियात्मक समितियों को ऋण	25.06	63.61	0.00	0.00	0.00	0.00	0.00	0.00	25.06	63.61	17
	18- प्रा. कृषि समिति एवं बहुउद्देशीय संस्थाओं को कीटनाशक दवाओं हेतु ऋण	20.00	12.48	0.00	0.00	0.00	0.00	0.00	0.00	20.00	12.48	18
	योग - अन्य (ब)	1335.77	2435.73	1.18	2.05	0.00	0.00	0.00	0.00	1334.59	2433.68	योग-ब
	योग - 4 - सहकारिता	2933.14	6744.94	1.18	2.05	13.48	6.25	13.48	6.25	2931.96	6742.89	योग - 4

राज्य सरकार द्वारा वितरित ऋणों और अग्रिमों, जिनके लेखे विभागाध्यक्षों द्वारा रखे जाते हैं, के विरुद्ध अतिदेयों का विवरण

7.2.11

31 मार्च, 2020 को

भाग - II विभाग एवं योजनावार विवरण

(₹ लाख में)

क्रमांक	विभाग एवं योजना	अतिदेय राशि (रिपोर्टगत वर्ष के 01 अप्रैल को)		स्तम्भ 3 एवं 4 में प्रदर्शित अवशेषों के विरुद्ध रिपोर्टगत वर्ष के दौरान वसूली		रिपोर्टगत वर्ष के दौरान समुत्थापित मॉग		स्तम्भ 7 एवं 8 में प्रदर्शित राशियों के विरुद्ध वसूली गयी राशियाँ		रिपोर्टगत वर्ष की समाप्ति पर अतिदेय धनराशि		क्रमांक
		मूलधन	ब्याज	मूलधन	ब्याज	मूलधन	ब्याज	मूलधन	ब्याज	मूलधन	ब्याज	
		स्तम्भ (3+7)-(5+9)		स्तम्भ (4+8)-(6+10)								
1	2	3	4	5	6	7	8	9	10	11	12	1
5	दुग्ध आयुक्त 1- ब्याज मुक्त तकाबी ऋण 2- ब्याज मुक्त ऋण 3- पशु ऋण (मध्यकालीन) 4- सघन पशु ऋण 5- अल्पकालीन ऋण (दाना चारा के लिये) 6- दीघकालीन ऋण योग (5)	0.36 7220.20 27.12 7.54 1.92 91.00 7348.14	0.00 0.00 96.14 26.60 6.44 729.45 858.63	0.00 0.00 0.00 0.00 0.00 0.00 0.00	0.00 0.00 0.00 0.00 0.00 0.00 0.00	0.00 1444.04 0.00 0.00 0.00 0.00 1444.04	0.00 0.00 2.54 0.78 0.15 13.35 16.82	0.00 0.00 0.00 0.00 0.00 0.00 0.00	0.00 0.00 0.00 0.00 0.00 0.00 0.00	0.36 8664.24 27.12 7.54 1.92 91.00 8792.18	0.00 0.00 98.68 27.38 6.59 742.80 875.45	5 1 2 3 4 5 योग (5)
6	मत्स्य निदेशालय 1- लघु जलाशयों की प्रसार योजना	0.01	0.01	0.00	0.00	0.00	0.00	0.00	0.00	0.01	0.01	6 1
7	राजस्व विभाग - 1- तकाबी अधिनियम, XII 2- तकाबी अधिनियम, XIX योग, (7)	348.12 22.77 370.89	0.00 0.00 0.00	0.00 0.00 0.00	0.00 0.00 0.00	0.00 0.00 0.00	0.00 0.00 0.00	0.00 0.00 0.00	0.00 0.00 0.00	348.12 22.77 370.89	0.00 0.00 0.00	7 1 2 योग (7)
8	सहायता तथा पुनर्वासन विभाग- 1- पाकिस्तान के विस्थापित व्यक्तियों को ऋण 2- वर्मा के स्वदेश लौटे भारतीय नागरिकों को ऋण योग, (8)	71.88 10.28 82.16	55.71 9.95 65.66	0.00 0.00 0.00	0.00 0.00 0.00	0.00 0.00 0.00	0.00 0.00 0.00	0.00 0.00 0.00	0.00 0.00 0.00	71.88 10.28 82.16	55.71 9.95 65.66	8 1 2 योग (8)
9	खाद्य तथा रसद विभाग- 1- उत्तर प्रदेश राज्य कर्मचारी कल्याण निगम का ऋण :- (क) डिपो संचालन (वर्ष 1965-66 से 1966-67) ख-डिपो संचालन वर्ष (1984-85) ग-डिपो संचालन वर्ष (1989-90) घ-डिपो संचालन वर्ष (1990-91) ङ-जलपानगृह संचालन (वर्ष 1992-93) च-स्वैच्छिक सेवा निवृत्ति योजना (वर्ष 2006-07 से 2008-09) योग - 1 2-उत्तर प्रदेश राज्य खाद्य एवं आवश्यक वस्तु निगम लि. * (क) आ.न.ले.चीनी व्यवसाय हेतु (ख) निगम सुदृढीकरण हेतु (ग) मदिश व्यवसाय हेतु (घ) वाहन क्रय हेतु योग - 2 योग, (9)	17.55 18.00 30.50 49.00 50.00 292.00 457.05 0.00 0.00 0.00 72.55 72.55 529.60	55.99 35.05 59.74 96.14 0.00 0.00 246.92 16.51 89.36 3446.96 236.15 3788.98 4035.90	0.00 0.00 0.00 0.00 0.00 0.00 0.00 0.00 0.00 0.00 0.00 0.00 0.00	0.00 0.00 0.00 0.00 0.00 0.00 0.00 0.00 0.00 0.00 0.00 0.00 0.00	0.00 0.00 0.00 0.00 0.00 73.00 73.00 0.00 0.00 0.00 10.05 10.05 20.41	1.58 1.62 2.75 4.41 0.00 0.00 10.36 0.00 0.00 0.00 0.00 0.00 0.00	0.00 0.00 0.00 0.00 0.00 0.00 0.00 0.00 0.00 0.00 0.00 0.00 0.00	17.55 18.00 30.50 49.00 50.00 292.00 530.05 0.00 0.00 0.00 72.55 72.55 602.60	57.57 36.67 62.49 100.55 0.00 0.00 257.28 16.51 89.36 3446.96 246.20 3799.03 4056.31	9 1 (क) (ख) (ग) (घ) (ङ) (चा) Z (क) (ख) (ग) (घ) योग-2 योग (9)	

राज्य सरकार द्वारा वितरित ऋणों और अग्रिमों, जिनके लेखे विभागाध्यक्षों द्वारा रखे जाते हैं, के विरुद्ध अतिदेयों का विवरण

31 मार्च, 2020 को
भाग – II विभाग एवं योजनावार विवरण

7.2.12

(₹ लाख में)

क्रमॉक	विभाग एवं योजना	अतिदेय राशि (रिपोर्टगत वर्ष के 01 अप्रैल को)		स्तम्भ 3 एवं 4 में प्रदर्शित अवशेषों के विरुद्ध रिपोर्टगत वर्ष के दौरान वसूली		रिपोर्टगत वर्ष के दौरान समुत्थापित माँग		स्तम्भ 7 एवं 8 में प्रदर्शित राशियों के विरुद्ध वसूली गयी राशियाँ		रिपोर्टगत वर्ष की समाप्ति पर अतिदेय धनराशि		क्रमॉक
		मूलधन	ब्याज	मूलधन	ब्याज	मूलधन	ब्याज	मूलधन	ब्याज	मूलधन स्तम्भ (3+7)-(5+9)	ब्याज स्तम्भ (4+8)-(6+10)	
1	2	3	4	5	6	7	8	9	10	11	12	1
10	प्राविधिक शिक्षा निदेशालय *											10
	1- प्राविधिक शिक्षा ऋण योजना	518.17	54.38	295.66	31.04	233.64	24.53	52.93	5.56	403.22	42.31	1
	योग, (10)	518.17	54.38	295.66	31.04	233.64	24.53	52.93	5.56	403.22	42.31	
11	विधिक माप विज्ञान, उ०प्र०	0.15	1.89	0.15	1.12	0.00	0.00	0.00	0.00	0.00	0.77	1
	योग, (11)	0.15	1.89	0.15	1.12	0.00	0.00	0.00	0.00	0.00	0.77	

* सूचना उपलब्ध न होने के कारण गतवर्ष की सूचना दी जा रही है ।

प्रपत्र ख-3

राज्य सरकार द्वारा वितरित ऋणों और अग्रिमों, जिनके लेखे विभागाध्यक्षों द्वारा रखे जाते हैं, के विरुद्ध अतिदेयों का विवरण

31 मार्च, 2020 को

भाग - I विभागवार सारांश

(₹ लाख में)

क्रमांक	विभाग	अतिदेय राशि रिपोर्टगत वर्ष की 01 अप्रैल को		स्तम्भ 3 एवं 4 में प्रदर्शित राशियों के विरुद्ध रिपोर्टगत वर्ष में वसूल की गयी राशि		रिपोर्टगत वर्ष के दौरान समुत्थापित माँग		स्तम्भ 7 एवं 8 में प्रदर्शित राशियों के विरुद्ध वसूल की गयी राशि		रिपोर्टगत वर्ष के अन्त में अतिदेय धनराशि		क्रमांक
		मूलधन	ब्याज	मूलधन	ब्याज	मूलधन	ब्याज	मूलधन	ब्याज	मूलधन	ब्याज	
										स्तम्भ (3+7)-(5+9)	स्तम्भ (4+8)-(6+10)	
1	2	3	4	5	6	7	8	9	10	17	18	1
1	उद्योग	2205.54	5900.89	0.78	0.17	0.00	181.95	0.09	0.00	2204.18	6080.67	1
2	ग्राम्य विकास	1876.68	608.14	0.00	0.00	0.00	0.00	0.00	0.00	1876.68	608.14	2
3	कृषि	34.48	190.47	0.00	0.00	0.00	0.00	0.00	0.00	34.48	190.47	3
4	सहकारिता	2933.14	6744.94	1.18	2.05	13.48	6.25	13.48	6.25	2931.96	6742.89	4
5	दुग्ध विकास	7348.14	858.63	0.00	0.00	1444.04	16.82	0.00	0.00	8792.18	875.45	5
6	मत्स्य	0.01	0.01	0.00	0.00	0.00	0.00	0.00	0.00	0.01	0.01	6
7	राजस्व	370.89	0.00	0.00	0.00	0.00	0.00	0.00	0.00	370.89	0.00	7
8	सहायता तथा पुनर्वासन	82.16	65.66	0.00	0.00	0.00	0.00	0.00	0.00	82.16	65.66	8
9	खाद्य तथा रसद	529.60	4035.90	0.00	0.00	73.00	20.41	0.00	0.00	602.60	4056.31	9
10	प्राविधिक शिक्षा	518.17	54.38	295.66	31.04	233.64	24.53	52.93	5.56	403.22	42.31	10
11	विधिक माप विज्ञान, उ0प्र0	0.15	1.89	0.15	1.12	0.00	0.00	0.00	0.00	0.00	0.77	11
	योग	15898.81	18459.02	297.62	33.26	1764.16	249.96	66.50	11.81	17298.36	18661.91	योग

प्रपत्र ख-4

सरकार द्वारा दी गई प्रत्याभूतियों का विवरण (31 मार्च, 2021 की स्थिति के अनुसार)

(धनराशि लाख रुपये में)

विभाग एवं संस्था	वर्ष 2020-21 के प्रारम्भ में प्रत्याभूत की अधिकतम धनराशि	वर्ष 2020-21 के दौरान प्रत्याभूत की अधिकतम धनराशि	वर्ष 2020-21 के प्रारम्भ में बकाया	वर्ष 2020-21 के दौरान स्वीकृत नई प्रत्याभूतियाँ	वर्ष 2020-21 के दौरान उन्मोचित प्रत्याभूतियों की धनराशि (वर्ष के दौरान मांगी गयी प्रत्याभूति से मिल्न)	वर्ष 2020-21 के दौरान मांगी गई प्रत्याभूति की धनराशि		वर्ष 2020-21 की समाप्ति पर बकाया	प्रत्याभूति शुल्क	
						उन्मोचित	अनुमोचित		(4+5-6-7)	प्राप्य
1	2	3	4	5	6	7	8	9	10	11
उद्योग विभाग										
1-आई.टी.आर. कम्पनी लि0, बरेली	175.72	175.72	175.72	0.00	0.00	0.00	0.00	175.72	0	0
2-उ0प्र0 वित्तीय निगम लि0	246.00	246.00	246.00	-	-	0.00	-	246.00	0	0
3- पिकप	288.50	288.50	138.50	0.00	0.00	0.00	0.00	138.50	0	0
4-उ0प्र0 राज्य औद्योगिक विकास निगम लि0,कानपुर	285.00	285.00	285.00	0.00	0.00	0.00	0.00	285.00	0	0
5-सहकारी कताई मिल्स संघ	5500.00	5500.00	829.00	0.00	130.00	0.00	0.00	699.00	0	0
6-उ0प्र0 राज्य हथकरघा निगम लि0, कानपुर	233.60	233.60	233.60	0.00	0.00	0.00	0.00	233.60	0	0
योग	6728.82	6728.82	1907.82	0.00	130.00	0.00	0.00	1777.82	0	0
गन्ना विकास विभाग										
1-उ0प्र0 (मध्य) गन्ना बीज एवं विकास निगम लि0	180.00	180.00	180.00	0.00	0.00	0.00	0.00	180.00	0	0
2-उ0प्र0 (पश्चिमी) गन्ना बीज एवं विकास निगम लि0, मुजफ्फरनगर	69.76	69.76	69.76	0.00	0.00	0.00	0.00	69.76	0	0
योग	249.76	249.76	249.76	0.00	0.00	0.00	0.00	249.76	0	0
चीनी उद्योग विभाग										
1-उ0प्र0 सहकारी चीनी मिल संघ लि0, लखनऊ	322163.00	687163.00	322163.00	365000.00	322163.00	0.00	0.00	365000.00	0	0
2- उ0प्र0 राज्य चीनी निगम	38396.00	42396.00	38396.00	4000.00	0.00	0.00	0.00	42396.00	0	0
योग	360559.00	729559.00	360559.00	369000.00	322163.00	0.00	0.00	407396.00	0	0
सहकारिता विभाग										
1-उ0प्र0 सहकारी ग्राम विकास बैंक लि0	450000.00	450000.00	70252.00	11929.00	35004.00	0.00	0.00	47177.00	0	0
2-उ0प्र0 राज्य ऋण्डारण निगम	14585.85	14685.85	14685.85	0.00	0.00	0.00	0.00	14685.85	146.85	0
3-उ0 प्र0 कोआपरेटिव फेडरेशन लि0	0.00	320000.00	0.00	320000.00	0.00	0.00	0.00	320000.00	0	0
योग	464585.85	784685.85	84937.85	331929.00	35004.00	0.00	0.00	381862.85	146.85	0

(धनराशि लाख रुपये में)

विभाग एवं संस्था	वर्ष 2020-21 के प्रारम्भ में प्रत्याभूत की अधिकतम धनराशि	वर्ष 2020-21 के दौरान प्रत्याभूत की अधिकतम धनराशि	वर्ष 2020-21 के प्रारम्भ में बकाया	वर्ष 2020-21 के दौरान स्वीकृत नई प्रत्याभूतियां	वर्ष 2020-21 के दौरान उन्मोचित प्रत्याभूतियों की धनराशि (वर्ष के दौरान मांगी गयी प्रत्याभूति से भिन्न)	वर्ष 2020-21 के दौरान मांगी गई प्रत्याभूति की धनराशि		वर्ष 2020-21 की समाप्ति पर बकाया	प्रत्याभूति शुल्क	
						उन्मोचित	अनुमोचित		(4+5-6-7)	प्राप्य
1	2	3	4	5	6	7	8	9	10	11
ऊर्जा विभाग										
1-उ०प्र० पावर कारपोरेशन लि०	5645365	8499365	5645365	2854000	594000	0	0	7905365	0	
2-उ०प्र० पावर ट्रान्झमिशन कारपोरेशन लि०	157635	157635	97240	0	0	0	0	97240	0	
3-उ०प्र० राज्य विद्युत उत्पादन निगम लि०	2960409	143292	2576622	143292	0	0	0	2719914	0	
4-जवाहरपुर विद्युत उत्पादन निगम लि०	845301	845301	845301	0	0	0	0	845301	0	
योग	9608710	9645593	9164528	2997292	594000	0	0	11567820	0	0
खाद्य प्रसंस्करण विभाग									0	
1-यू०पी० स्टेट हार्टिको	55.51	55.51	55.51	0.00	0.00	0.00	0.00	55.51	0	
पिछड़ा वर्ग कल्याण विभाग									0	
1-उ०प्र० पिछड़ा वर्ग वित्त एवं विकास नि०	5265.04	5265.04	5265.04	0.00	0.00	0.00	0.00	5265.04	0	
खादी एवं ग्रामोद्योग विभाग										
1-उ०प्र० खादी तथा ग्रामोद्योग बोर्ड	10535.00	10535.00	10535.00	0.00	0.00	0.00	0.00	10535.00	0	
लोक निर्माण विभाग										
1-उ०प्र० राजकीय निर्माण निगम	260000.00	260000.00	217924.20	0.00	199670.00	0.00	0.00	18254.2	0	
2-उ०प्र०राज्य सेतु निगम	100000.00	100000.00	55371.00	0.00	53227.00	0.00	0.00	2144	0	
3-उ०प्र० राज्य राज मार्ग प्राधिकरण	250000.00	250000.00	215490.00	0.00	201919.00	0.00	0.00	13571	0	
योग	610000.00	610000.00	488785.20	0.00	454816.00	0.00	0.00	33969.20	0	
ग्राम्य विकास विभाग										
1-उ०प्र०ग्रामीण आवास परिषद	450000.00	450000.00	267531.00	0.00	30952.00	0.00	0.00	236579.00	0	
औद्योगिक विकास विभाग										
उ०प्र० एक्सप्रेस-वे औद्योगिक विकास प्राधिकरण (यूपीडा)	1083064.00	2488064.00	1083064.00	1405000.00	50000.00	0.00	0.00	2438064.00	0	0
खाद्य एवं रसद										
उ० प्र० खाद्य एवं आवश्यक वस्तु निगम	0.00	500,000.00	0.00	500,000.00	200,000.00	0.00	0.00	300,000.00	0	0
महायोग -	12599752.98	15230735.98	11467418.18	5603221.00	1687065.00	0.00	0.00	15383574.18	146.85	0

राज्य सार्वजनिक उपक्रमों के वित्तीय परिणाम

7.2.16

(धनराशि लाख रुपयों में)

क. सं०	विभाग	सार्वजनिक उपक्रम का नाम	निगमित होने की तिथि	चुकता पूंजी	शुद्ध लाभ(+)/हानि(-)	संचित लाभ(+) हानि(-)
1	2	3	4	5	6	7
ऊर्जा क्षेत्र के सार्वजनिक उपक्रम						
	अ-	उत्पादन				
1		उ०प्र०राज्य विद्युत उत्पादन निगम लि.	22.08.1980	12305.55	123.75	1173.67
2		उ०प्र०राज्य विद्युत उत्पादन निगम लि.	15.04.1985	434.53	-17.20	-352.71
3		जवाहर विद्युत उत्पादन नि.लि०(क.सं. 1 की सहायक कम्पनी)		551.05	2.64	2.38
	ब-	पारेषण				
4		उ०प्र० पावर ट्रांसमिशन कार्पो. लि०	01.04.2007	1752314.05	-1125.15	-88811.09
	स-	वितरण				
5		पूर्वांचल विद्युत वितरण नि.लि.(क.सं. 10 की सहायक कम्पनी)	01.05.2003	18698.49	-978.11	-19373.4
6		पश्चिमांचल विद्युत वितरण नि.लि.(क.सं. 10 की सहायक कम्पनी)	01.03.2003	14679.36	-1290.5	-16226.71
7		मध्यांचल विद्युत वितरण नि.लि.(क.सं. 10 की सहायक कम्पनी)	01.05.2003	17440.46	-746.48	-14753.23
8		दक्षिणांचल विद्युत वितरण नि.लि.(क.सं. 10 की सहायक कम्पनी)	01.05.2003	1841.68	-2567.16	-27945.7

9		कानपुर विद्युत आपूर्ति कं.लि.(क.सं. 10 की सहायक कम्पनी)	21.07.1999	1955.83	-449.64	-3571.66
10		उ0प्र0पावर कार्पो.लि.	30.11.1999	1955.84	-8118.8	-79321.02
	द	अन्य				
एकाधिकारी वातावरण में कायरेत सावजनिक क्षेत्र उपक्रम (उजोक्षेत्र के आतिरेकत)						
11		यूसीएम कोल कम्पनी लि0(क.सं. 01 की सयुक्त उपक्रम कम्पनी		1955.85	-1.19	-2.41
	अ	सरकारी कम्पनियां				
12	आवास विभाग	उ0प्र0मेट्रोरेल कार्पो.लि0(पूर्ववर्ती लखनऊ मेट्रोरेल कार्पो.लि.	20.11.2013	2041	-72.11	-143.40
13	औद्योगिक विभाग	नोएडा मेट्रोरेल कार्पो.लि.	05.11.2014	1374.97	-4.89	-62.38
	ब	सरकार नियंत्रित अन्य कम्पनियां				
14	लखनन विभाग	अल्मोड़ा मैनेसाइट लि0		2	0.38	5.8
15	नगर विकास	लखनऊ स्मार्ट सिटी लि0		0.5	-0.22	-0.22
16		आगरा स्मार्ट सिटी लि0		216	-1.82	-1.83
17		अलीगढ़ स्मार्ट सिटी लि0		2	-1.42	-2.32
	स	सांविधिक निगम				
18	आवास विभाग	उ0प्र0 आवास एवं विकास परिषद	06.04.1966	0.0	118.11	4872.28
19	वन	उ0प्र0 वन निगम	25.11.1974	0.0	80.38	1523.08
20	परिवहन	उ0प्र0 राज्य सड़क परिवहन निगम	01.06.1972	926.19	39.85	-1042.50
21	सहकारिता	उ0प्र0 राज्य भण्डारण निगम	20.03.1958	13.0	45.66	500.000

22	नगर विकास	उ0प्र0जल निगम	06.06.1975	0.0	-317.07	-1156.21
निश्चित श्रोत से आय वाले सावजनिक क्षेत्र उपक्रम (उजा क्षेत्र के अतिरिक्त)						
अ		सरकारी कम्पनियां				
23	सिंचाई	उ0प्र0 प्रोजेक्ट्स कार्पो.लि0	26.05.1976	6.4	24.62	110.77
24	समाज कल्याण	उ0प्र0स्टेट कन्स्ट्रक्शन एण्ड इन्फ्रस्ट्रक्चर डेवलपमेंट कार्पो.लि0(पूर्ववर्ती उ0प्र0 समाज कल्याण निर्माण निगम लि0)	25.06.1976	0.15	1.62	73.16
25	आई. टी एवं इले.	श्रीट्रान इंडिया लि0 (उ0प्र0 इलेक्ट्रानिक कार्पो0लि0की सहायक)	10.02.1979	7.12	0.51	3.48
26		अपट्रान पावरट्रानिक्स लि0(उ0प्र0 इलेक्ट्रानिक्स कार्पो0 लि0 की सहायक)	18.10.1979	4.07	0.31	-1.54
27		उ0प्र0इलेक्ट्रानिक्स कार्पो.लि0	20.03.1974	91.54	0.89	6.18
28		उ0प्र0डेवलपमेंट सिरस्टम कार्पो0लि0	15.03.1977	1.00	8.93	19.90
29	सैनिक कल्याण	उ0प्र0पूर्व सैनिक कल्याण नि.लि0	23.05.1989	0.43	49.08	267.13
30	गन्ना विभाग	उ0प्र0(मध्य) गन्ना बीज एवं विकास निगम लि0	27.08.1975	0.25	0.04	-0.76
31	गृह विभाग	उ0प्र0पुलिस आवास नि0लि0	27.03.1987	3.00	-0.45	30.10
32	सूक्ष्म, लघु एवं मध्यम विभाग	उ0प्र0 निर्यात प्रोत्साहन परिषद	22.01.1966	0.05	0.62	1.06
घ प्रतिस्पर्धी वातावरण में कार्यरत सावजनिक क्षेत्र उपक्रम (उजाक्षेत्र के अतिरिक्त))						
33	नगर विकास	इलाहाबाद सिटी ट्रांसपोर्ट सर्विसेज लि0		4.91	-7.16	-19.86

34	औद्योगिक विभाग	उ०प्र०स्टेट स्पिनिंग कम्पनी लि०)	20.08.1976	93.24	-11.69	-260.77
35		दि प्रदेशीय इण्डस्ट्रियल एण्ड इन्वेस्टमेंट कार्पो० आफ यू०पी० लि०	29.03.1972	135.58	3.35	-366.19
36	मत्स्य विभाग	उत्तर प्रदेश मत्स्य विकास निगम लि०	27.10.1979	107.00	167.45	955.37
37	सार्वजनिक निर्माण	उत्तर प्रदेश स्टेट ब्रिज कार्पोरेशि लि०	18.10.1972	15.00	160.28	207.37
38	पिछडा वर्ग	उ०प्र० पिछडा वर्ग वित्त विकास निगम लि०	26.04.1991	1223.35	-131.54	530.02
39	चीनी उद्योग एवं गन्ना विकास	उ०प्र० स्टेट सुगर कार्पो० लि०	26.03.1971	164830.88	217.53	11996.27
40	महिला कल्याण	उ०प्र० महिला कल्याण निगम लि०	17.03.1988	519.03	-12.75	49.59

प्रपत्र ख-6

वृहद कार्यों एवं संविदाओं से सम्बन्धित सरकार का दायित्व जहाँ राज्य सरकार की कुल देयता अथवा प्रतिबद्धता रुपये 100 करोड़ अथवा अधिक हो

(₹ लाख में)

विभाग	कार्य / संविदा का विवरण	कार्य / संविदा के प्रारम्भ एवं समाप्त होने की सम्भावित तिथियाँ	राज्य सरकार का कुल दायित्व	31 मार्च, 2021 को राज्य सरकार का कुल दायित्व
1	2	3	4	5
आवास एवं शहरी नियोजन विभाग				
	जय प्रकाश नारायण अन्तर्राष्ट्रीय केन्द्र परियोजना, विपिन खण्ड गोमती नगर, लखनऊ।	01.04.2013 / 31.03.2023	82174.00	12859.00
	बसन्तकुंज योजना सेक्टर-जे में गोमती नदी के किनारे अवस्थित मास्टर प्लॉन ग्रीन में राष्ट्र प्रेरणा स्थल का निर्माण एवं विकास कार्य।	01.08.2022 / 31.07.2024	15198.27	15098.27
	राष्ट्रीय राजधानी क्षेत्र परिवहन निगम लिमिटेड	प्रारम्भ : मार्च, 2019 प्राथमिकता खण्ड : मार्च 2023 सम्पूर्ण कॉरिडोर : जून, 2025	6048.00	3918.00
	कानपुर मेट्रो रेल परियोजना	15.11.2019 / नवम्बर, 2024	334088.00	53320.00
	आगरा मेट्रो रेल परियोजना	07.12.2020 / दिसम्बर, 2025	258873.00	38620.00
	योग -		696381.27	123815.27

वृहद कार्यों एवं संविदाओं से सम्बन्धित सरकार का दायित्व जहाँ राज्य सरकार की कुल देयता अथवा प्रतिबद्धता रुपये 100 करोड़ अथवा अधिक हो

(₹ लाख में)

विभाग	कार्य / संविदा का विवरण	कार्य / संविदा के प्रारम्भ एवं समाप्त होने की सम्भावित तिथियाँ	राज्य सरकार का कुल दायित्व	31 मार्च, 2021 को राज्य सरकार का कुल दायित्व
1	2	3	4	5
लोक निर्माण विभाग				
	जनपद मथुरा में मथुरा-डींग (गोवर्धन) मार्ग (प्रमुख जिला मार्ग) को आबादी क्षेत्र में नालों सहित फोर लेन मार्ग में चौड़ीकरण एवं सुदृढीकरण कार्य (लम्बाई 25.463 किमी०)	20.12.16 / 31.12.22	13841.30	9171.30
	जनपद मथुरा में कोसी-नन्दगांव बरसाना-गोवर्धन सीख मथुरा राया (यमुना एक्सप्रेस वे मार्ग तक) (प्रमुख जिला मार्ग) का फोर लेन चौड़ीकरण एवं सुदृढीकरण कार्य (लम्बाई 86.913 कि०मी०)	20.12.16 / 31.12.22	29488.89	25124.89
	जनपद फिरोजाबाद में एटा शिकोहाबाद मार्ग (राज्य मार्ग संख्या 85) के चै० 19.00 से 51.84 एवं जसराना बाईपास के चै० 0.00 से 4.00 तक (टू लेन विद पेव्ड शोल्डर) (लम्बाई 36.84 कि०मी०) चौड़ीकरण एवं सुदृढीकरण कार्य	03.12.2016 / 30.06.2022	13855.46	2872.46
	जनपद मैनपुरी में शिकोहाबाद भोगाँव राज्य मार्ग सं०-84 (चै०-25.00 से 61.800 तक घिरोर से भोगाँव) चार लेन चौड़ीकरण एवं सुदृढीकरण कार्य (लम्बाई 31.300 कि०मी०) एवं घिरोर बाईपास मार्ग (लम्बाई 6.56 किमी०) अर्थात् कुल लम्बाई 37.86 किमी० के निर्माण कार्य।	26.11.16 / 31.12.22	29244.41	10851.50
	एन०एच०-2 के चै० 161.800 से 180.00 कि०मी० के आन्तरिक भाग का 4 लेन चौड़ीकरण (कोखराज के मानौरी तक)	01.12.2016 / 30.06.2022	12719.00	297.95
	जनपद आजमगढ़ में इलाहाबाद जौनपुर आजमगढ़ मार्ग (एस०एच०) (लम्बाई 11.00 कि०मी०) के 04 लेन हेतु चौड़ीकरण एवं सुदृढीकरण कार्य	26.12.2016 / 06.2022	10064.65	1114.65

वृहद कार्यो एवं संविदाओं से सम्बन्धित सरकार का दायित्व जहाँ राज्य सरकार की कुल देयता अथवा प्रतिबद्धता रुपये 100 करोड़ अथवा अधिक हो

(₹ लाख में)

विभाग	कार्य / संविदा का विवरण	कार्य / संविदा के प्रारम्भ एवं समाप्त होने की सम्भावित तिथियाँ	राज्य सरकार का कुल दायित्व	31 मार्च, 2021 को राज्य सरकार का कुल दायित्व
1	2	3	4	5
	जनपद जनपद आजमगढ़/मऊ में लखनऊ बलिया मार्ग के चैनेज 270.00 से 285.00 कि०मी० तक मार्ग (राज्य मार्ग सं०-34) का 04 लेन हेतु चौड़ीकरण एवं सुदृढीकरण (आजमगढ़ से मऊ तक का भाग, लम्बाई 15.00 कि०मी०) कार्य।	03.2016 / 06.2022	14576.23	914.83
	जनपद आजमगढ़ में इलाहाबाद जौनपुर आजमगढ़ मार्ग (एस०एच०) (लम्बाई 45.31 कि०मी०) के 04 लेन हेतु चौड़ीकरण एवं सुदृढीकरण कार्य	12.2016 / 06.2022	41457.28	11524.37
	जनपद जनपद आजमगढ़/मऊ में लखनऊ बलिया मार्ग के चैनेज 285.00 से 316.506 कि०मी० तक मार्ग (राज्य मार्ग सं०-34) का 04 लेन हेतु चौड़ीकरण एवं सुदृढीकरण (आजमगढ़ से मऊ तक का भाग, लम्बाई 31.506 कि०मी०) कार्य।	2016 / 30.03.2022	28689.47	3331.94
	मेरठ बदायूँ मार्ग (राज्य मार्ग सं०-18) के चैनेज 162.00 से 207.400 तक दो लेन विद पेट्ट शोल्डर चौड़ीकरण एवं सुदृढीकरण कार्य। (लम्बाई 45.40 कि०मी०)	19.05.2016 / 30.06.2022	31678.13	2691.36
	जनपद लखीमपुर खीरी में लखीमपुर से दुधवा राष्ट्रीय पार्क तक के मार्ग (राज्य मार्ग) का 02 लेन (पेट्ट शोल्डर के साथ) चौड़ीकरण एवं सुदृढीकरण का कार्य (लम्बाई 63.65 कि०मी०)	27.02.2019 / 30.06.2022	18587.18	1113.13
	जनपद उन्नाव में पुरवा मिर्रीकला भगवन्तनगर दूधीकगार मार्ग (राज्य मार्ग सं०-165) (लम्बाई 55.60 कि०मी०) के चौड़ीकरण एवं सुदृढीकरण का कार्य।	19.07.2021 / 25.01.23	14332.88	6216.32
	जनपद लखनऊ शहर में शहीद पथ से लखनऊ एयरपोर्ट को जोड़ने वाले वैकल्पिक मार्ग (एयरपोर्ट से फैजाबाद रोड होते 1115.094 मीटर तथा फैजाबाद रोड से एयरपोर्ट हेतु 1082.426 मीटर) के एलाइनमेन्ट में एलीवेटेड फ्लाई ओवर का निर्माण कार्य। (शहरी भाग)	08.2018 / 31.12.2022	13469.51	1038.94

वृहद कार्यों एवं संविदाओं से सम्बन्धित सरकार का दायित्व जहाँ राज्य सरकार की कुल देयता
अथवा प्रतिबद्धता रुपये 100 करोड़ अथवा अधिक हो

(₹ लाख में)

विभाग	कार्य / संविदा का विवरण	कार्य / संविदा के प्रारम्भ एवं समाप्त होने की सम्भावित तिथियाँ	राज्य सरकार का कुल दायित्व	31 मार्च, 2021 को राज्य सरकार का कुल दायित्व
1	2	3	4	5
	जनपद फैजाबाद में फैजाबाद अकबरपुर बसखारी मार्ग (बहराईच फैजाबाद आजमगढ़ मार्ग एस0एच0-30 के चैनेज 118.25 से 155.000 तक जनपद फैजाबाद में एवं 155.000 से 199.200 तक अम्बेडकरनगर) का 04 लेन निर्माण (लम्बाई 80.395 कि0मी0)	18.02.16 / 30.12.22	23180.27	17880.27
	जनपद फैजाबाद में फैजाबाद अकबरपुर बसखारी मार्ग (बहराईच फैजाबाद आजमगढ़ मार्ग एस0एच0-30 के चैनेज 118.25 से 155.000 तक जनपद फैजाबाद में एवं 155.000 से 199.200 तक अम्बेडकरनगर) का 04 लेन निर्माण (लम्बाई 80.395 कि0मी0)	18.02.16 / 30.12.22	17117.83	12207.83
	जनपद फैजाबाद में फैजाबाद अकबरपुर बसखारी मार्ग (बहराईच फैजाबाद आजमगढ़ मार्ग एस0एच0-30 के चैनेज 118.25 से 155.000 तक जनपद फैजाबाद में एवं 155.000 से 199.200 तक अम्बेडकरनगर) का 04 लेन निर्माण (लम्बाई 80.395 कि0मी0)	18.02.16 / 30.12.22	12362.41	9862.41
	गोरखपुर-महराजगंज-निचलौल मार्ग (राज्य मार्ग संख्या-81) के कि0मी0 22 से 33(950) तक 04 लेन सी0सी0 रोड का निर्माण कार्य (लम्बाई 11.95 कि0मी0)	09.12.16 / 30.06.23	15895.28	794.76
	गोरखपुर-महराजगंज-निचलौल मार्ग (राज्य मार्ग संख्या-81) के चैनेज 1.600 से 13.000 तक चार लेन सी0सी0 रोड का निर्माण कार्य (लम्बाई 11.400 कि0मी0)	20.05.2016/ 30.06.22	28932.35	3802.03
	जनपद गोरखपुर में जिला जेल बाईपास मार्ग का 04 लेन में चौड़ीकरण एवं सुदृढीकरण कार्य। (लम्बाई 8.560 कि0मी0)	31.12.2020 / 25.05.2022	19903.93	12092.96

वृहद कार्यो एवं संविदाओं से सम्बन्धित सरकार का दायित्व जहाँ राज्य सरकार की कुल देयता
अथवा प्रतिबद्धता रुपये 100 करोड़ अथवा अधिक हो

(₹ लाख में)

विभाग	कार्य / संविदा का विवरण	कार्य / संविदा के प्रारम्भ एवं समाप्त होने की सम्भावित तिथियाँ	राज्य सरकार का कुल दायित्व	31 मार्च, 2021 को राज्य सरकार का कुल दायित्व
1	2	3	4	5
	सोनौली-नौतनवाँ-गोरखपुर-देवरिया - बलिया मार्ग (राज्य मार्ग संख्या-1) के चैनेज 98.975 से चैनेज 125.00 तक मार्ग का 04 लेन हेतु चौड़ीकरण एवं सुदृढीकरण कार्य (गोरखपुर शहर से देवरिया बार्डर तक) (लम्बाई 26.025 कि०मी०)	20.05.2016 / 30.06.22	25094.90	754.75
	सोनौली-नौतनवाँ-गोरखपुर-देवरिया - बलिया मार्ग (राज्य मार्ग संख्या-1) के चैनेज 125.00 से चैनेज 144.00 तक मार्ग का 04 लेन हेतु चौड़ीकरण एवं सुदृढीकरण कार्य (देवरिया बार्डर से देवरिया शहर तक) (लम्बाई 19.00 कि०मी०)	20.05.2016 / 30.06.22	18263.76	1937.73
	उरई से मुहना तक (बिलरायां-पनवाड़ी राज्यमार्ग-21) चार लेन का निर्माण कार्य (Twarit)	05.02.2016 / 30.06.22	12750.78	927.54
	छिबरामऊ-सौरिख-विधुना मार्ग (एम०डी०आर०-13) का 04 लेन चौड़ीकरण एवं सुदृढीकरण कार्य(Twarit)	30.12.16 / 30.06.22	24924.93	1246.25
	जनपद इटावा में कानपुर की तरफ से लायन सफारी इटावा जाने हेतु सोनवारा बाईपास मार्ग (राष्ट्रीय राजमार्ग सं०-92 यमुना सेतु से मानिकपुर मोड़ राष्ट्रीय राजमार्ग सं०-02 तक) का 04 लेन सीमेन्ट कंक्रीट मार्ग का निर्माण कार्य (लम्बाई 7.20 कि०मी०)	2016 / 30.06.2022	11827.59	2365.52
	औरैया-फर्रुद मार्ग(अ०जि०मा०) का चार लेन में सीमेन्ट, कंक्रीट पेवमेन्ट द्वारा चौड़ीकरण एवं सुदृढीकरण का कार्य(Twarit)	27.05.16 / 30.06.22	11214.88	1118.93
	जनपद आजमगढ़ में इलाहाबाद जौनपुर आजमगढ़ मार्ग (एस०एच०) (लम्बाई 16.40 कि०मी०) के 04 लेन हेतु चौड़ीकरण एवं सुदृढीकरण कार्य	26.12.16 / 30.06.22	13410.20	5837.43

वृहद कार्यों एवं संविदाओं से सम्बन्धित सरकार का दायित्व जहाँ राज्य सरकार की कुल देयता
अथवा प्रतिबद्धता रुपये 100 करोड़ अथवा अधिक हो

(₹ लाख में)

विभाग	कार्य / संविदा का विवरण	कार्य / संविदा के प्रारम्भ एवं समाप्त होने की सम्भावित तिथियाँ	राज्य सरकार का कुल दायित्व	31 मार्च, 2021 को राज्य सरकार का कुल दायित्व
1	2	3	4	5
	जनपद वाराणसी में शिवपुर लहरतारा मार्ग (फलवरिया मार्ग) के (अन्य जिला मार्ग) चार लेन का निर्माण कार्य (लम्बाई 5.33 कि०मी०)	25.06.18 / 30.06.22	16614.56	4195.32
	पलवल-टप्पल-अलीगढ़ मार्ग (राज्य मार्ग-22ए) का दो लेन से चार लेन का चौड़ीकरण (कि०मी० 15.660 से कि०मी० 77.000 तक) तथा जट्टारी (5.50 कि०मी० व खैर आबादी (10.00 कि०मी०) में चार लेन बाइपास के निर्माण कार्य (लम्बाई 67.50 कि०मी०)	16.12.16 / 30.06.22	55228.00	10791.70
	जनपद हमीरपुर में बिलरायाँ-पनवाड़ी मार्ग (राज्य मार्ग-21) के चैनेज 398.000 से 427.000 (चिकासी से राठ) तक 4-लेन में चौड़ीकरण एवं सुदृढीकरण कार्य (लम्बाई 28.30 कि०मी०) चौड़ीकरण व सुदृढीकरण कार्य।	08.01.19 / 30.06.22	12062.89	937.74
	बांदा बाईपास मार्ग (अ०जि०मा०) के कि०मी० 1 से 16 (550), 16(683-1000) एवं 17 (0.611) में मार्ग के चौड़ीकरण एवं सुदृढीकरण तथा अवशेष भाग कि०मी० 16 (550-683), 18(270-1000) से 20(400) तक का निर्माण कार्य। (लम्बाई 19.400 कि०मी०)	05.2022 / 30.03.2022	12171.45	4075.73
	जनपद बांदा में नरैनी से कालिंजर तक (अन्य जिला मार्ग/प्रमुख जिला मार्ग) फोर लेन सड़क का निर्माण कार्य (लम्बाई 26.675 कि०मी०)	2017 / 30.06.22	14230.04	724.74
	शहरी मार्गों के चौड़ीकरण एवं सुदृढीकरण (त्वरित योजनान्तर्गत स्वीकृत कार्य)	9.30.2021	14495.66	687.16
	वाराणसी शक्तिनगर मार्ग	08.08.2018/ 31.05.2022	12159.50	607.97

वृहद कार्यों एवं संविदाओं से सम्बन्धित सरकार का दायित्व जहाँ राज्य सरकार की कुल देयता
अथवा प्रतिबद्धता रुपये 100 करोड़ अथवा अधिक हो

(₹ लाख में)

विभाग	कार्य / संविदा का विवरण	कार्य / संविदा के प्रारम्भ एवं समाप्त होने की सम्भावित तिथियाँ	राज्य सरकार का कुल दायित्व	31 मार्च, 2021 को राज्य सरकार का कुल दायित्व
1	2	3	4	5
	एशियन विकास बैंक के ऋण से प्रस्तावित उत्तर प्रदेश प्रमुख जिला मार्ग विकास कार्यक्रम के अन्तर्गत अलीगंज- सोरों (एम0डी0आर0-45डब्लू) के चैनेज 263.00 से 61.81 कि0मी0) (कुल लम्बाई 35.510 कि0मी0) तक के अपग्रेडेशन/निर्माण कार्य।	06.12.2019 / 05.06.2022	16253.72	8152.34
	गोला शाहजहांपुर मार्ग (राजमार्ग संख्या 93) के चैनेज 1.280 से 58.580 कि0मी0 तक के भाग का उच्चिकरण कार्य।	11.11.2019 / 09.11.2022	41848.83	10945.09
	एशियन एशियन विकास बैंक के ऋण से प्रस्तावित उत्तर प्रदेश प्रमुख जिला मार्ग विकास कार्यक्रम के अन्तर्गत मोहनलालगंज-मौरावां उन्नाव, मार्ग (एम0डी0आर0-52सी) के चैनेज 1.310 से 54.114 कि0मी0 (चैनेज 8.000 से चैनेज 13.000 को छोडकर) (कुल लम्बाई 47.804 कि0मी0) तक के	09.07.2019 / 30.06.2022	27056.00	2518.05
	हमीरपुर राठ गुरसराय झांसी मार्ग (राजमार्ग संख्या 42) के प्रथम पैकेज चैनेज 2.065 से 74.850 कि0मी0 तक के भाग का उच्चिकरण कार्य।	25.06.2019 / 30.06.2022	34946.62	3774.59
	एशियन विकास बैंक के ऋण से प्रस्तावित उत्तर प्रदेश प्रमुख जिला मार्ग विकास कार्यक्रम के अन्तर्गत कप्तानगंज-नौरंगिया (ओडी0आर0-24) के चैनेज 0.000 कि0मी0 से 24.040 एवं कप्तानगंज हाटा-गौरीबाजार-बरहज-रुद्रपुर(एम0डी0आर0-25ई) के चैनेज 0.000 से 57.400 कि0मी0	08.03.2019 / 06.03.2022	38464.20	4868.77
	बदायूं बिल्सी बिजनौर मार्ग (राजमार्ग संख्या 51) के चैनेज 58.400 से 137.820 कि0मी0 तक के भाग का उच्चिकरण कार्य	04.11.2019 / 03.11.2022	41991.76	11678.03
	खैराघाट-झुलनीपुर तथा झुलनीपुर से पतलावां मार्ग का भाग।	30.01.2014 / 31.12.2022	26648.00	18984.79
	योग -		871054.73	230034.07

वृहद कार्यो एवं संविदाओं से सम्बन्धित सरकार का दायित्व जहाँ राज्य सरकार की कुल देयता
अथवा प्रतिबद्धता रुपये 100 करोड़ अथवा अधिक हो

(₹ लाख में)

विभाग	कार्य / संविदा का विवरण	कार्य / संविदा के प्रारम्भ एवं समाप्त होने की सम्भावित तिथियाँ	राज्य सरकार का कुल दायित्व	31 मार्च, 2021 को राज्य सरकार का कुल दायित्व
1	2	3	4	5
सिंचाई एवं जल संसाधन विभाग				
	असफल राजकीय नलकूपों के पुनर्निर्माण की परियोजना	2019 / 2022	29460.00	10803.00
	05 वृहद एवं मध्यम पम्प नहरों का आधुनिकीकरण	2018 / 2022	10885.00	2536.00
	जनपद हरिद्वार में ऊपरी गंगा नहर को 370 क्यूमेक जल उपलब्ध कराने हेतु किमी0 6.00 तक ऊपरी गंगा नहर की आधुनिकीकरण की पुनरीक्षित परियोजना	2012 / 2021	13541.13	746.47
	जनपद कन्नौज के विकास क्षेत्र जलालाबाद एवं तालग्राम (डार्क जोन) में सिंचाई सुविधा उपलब्ध कराने के सम्बन्ध में परियोजना	2015 / 2022	16135.54	4250.70
	लखनऊ में गोमती नदी का चैनेलाइजेशन।	2014 / 2019	151351.58	3832.18
	बबीना ब्लाक के 15 ग्रामों में सिंचाई सुविधा हेतु परियोजना का निर्माण	2013 / 2022	24684.33	7015.68
	रसिन बाँध के अवशेष कार्य की परियोजना की भूमि के अधिग्रहण एवं क्रय	2002 / 2021	14364.62	332.38
	सरयू नहर परियोजना राष्ट्रीय परियोजना (ए0आई0बी0पी0)	1977 / 2022	1000267.49	24000.49
	सरयू नहर परियोजना की चलित नहरों की क्षमता पुनर्स्थापना का कार्य की परियोजना	2016 / 2020	13948.59	1282.26
	बाण सागर नहर/बाँध परियोजना (ए0आई0बी0पी0)	1997 / 2018	344726.23	2702.23

वृहद कार्यों एवं संविदाओं से सम्बन्धित सरकार का दायित्व जहाँ राज्य सरकार की कुल देयता
अथवा प्रतिबद्धता रुपये 100 करोड़ अथवा अधिक हो

(₹ लाख में)

विभाग	कार्य / संविदा का विवरण	कार्य / संविदा के प्रारम्भ एवं समाप्त होने की सम्भावित तिथियाँ	राज्य सरकार का कुल दायित्व	31 मार्च, 2021 को राज्य सरकार का कुल दायित्व
1	2	3	4	5
	कनहर सिंचाई पुनरीक्षित परियोजना (नाबार्ड)	1978 / 2024	223934.65	17079.65
	अर्जुन सहायक योजना (ए0आई0बी0पी0)	2009 / 2022	265535.04	2293.67
	मध्य गंगा नहर परियोजना. द्वितीय चरण (ए0आई0बी0पी0)	2007 / 2021	441721.40	101285.50
	कचनौदा बांध के अवशेष कार्यों की परियोजना (वाणिज्यिक)	2017 / 2023	26365.36	18426.61
	लोहर रोहिणी बाँध परियोजना	2007 / 2019	21850.17	2128.07
	गण्डक नहर प्रणाली की क्षमता पुनर्स्थापना (नाबार्ड)	2010 / 2018	27730.17	2573.17
	जसराना नहर निर्माण परियोजना	2013 / 2021	19778.99	1507.52
	भौरट बांध की पुनरीक्षित परियोजना (नाबार्ड)	2008 / 2021	61277.49	7760.95
	भावनी बांध पुनरीक्षित परियोजना	2012 / 2021	51273.83	2081.92
	उमरहट पम्प नहर परियोजना द्वितीय चरण	2011 / 2022	14960.11	1025.00
	जनपद झाँसी में बेतवा नदी पर एरच के पास पेयजल/सिंचाई हेतु एरच बहुउद्देशीय परियोजना (नाबार्ड)	2014/2024	61203.74	21038.74
	योग -		2834995.46	234702.19

वृहद कार्यों एवं संविदाओं से सम्बन्धित सरकार का दायित्व जहाँ राज्य सरकार की कुल देयता
अथवा प्रतिबद्धता रुपये 100 करोड़ अथवा अधिक हो

(₹ लाख में)

विभाग	कार्य / संविदा का विवरण	कार्य / संविदा के प्रारम्भ एवं समाप्त होने की सम्भावित तिथियाँ	राज्य सरकार का कुल दायित्व	31 मार्च, 2021 को राज्य सरकार का कुल दायित्व
1	2	3	4	5
अल्पसंख्यक कल्याण विभाग				
	प्रधानमंत्री जन विकास कार्यक्रम /	33237.26	22898.34
	योग -		33237.26	22898.34
कार्मिक विभाग				
	चकगजरिया, सुलतानपुर रोड, लखनऊ में निर्माणाधीन अकादमी	अगस्त, 2016 / मार्च, 2023	38857.00	1943.00
	योग -		38857.00	1943.00
उच्च शिक्षा विभाग				
	महाराजा सुहेलदेव राज्य विश्वविद्यालय, आजमगढ़ की स्थापना	21.03.2022 / 20.09.2023	10805.48	0.00
	राजा महेन्द्र प्रताप सिंह राज्य विश्वविद्यालय, अलीगढ़ के भवनों का निर्माण	14.09.2021 / जनवरी, 2023	10139.00	10139.00
	सिद्धार्थ विश्वविद्यालय, कपिलवस्तु, सिद्धार्थनगर के भवनों का निर्माण	जनवरी, 2014 / दिसम्बर, 2021	34162.00	11061.15
	प्रो. राजेन्द्र सिंह (रज्जू भैया) विश्वविद्यालय, प्रयागराज के भवनों का निर्माण	मार्च, 2017 / सितम्बर, 2022	20009.34	7159.34
	योग -		75115.82	28359.49
ग्राम्य विकास विभाग				
	लोहिया ग्रामीण आवास योजना	16.03.2015 / 30.09.2022	86721.00	15000.00
	प्रधानमंत्री आवास योजना-ग्रामीण	11.10.2017 / 31.03.2032	458604.00	330848.00
	योग -		545325.00	345848.00
चिकित्सा शिक्षा विभाग				
	कल्याण सिंह अति विशिष्ट कैंसर संस्थान, सी.जी.सिटी, लखनऊ के भवनों का निर्माण	नवम्बर, 2015 / 31.07.2022	80528.44	7695.55

वृहद कार्यों एवं संविदाओं से सम्बन्धित सरकार का दायित्व जहाँ राज्य सरकार की कुल देयता अथवा प्रतिबद्धता रुपये 100 करोड़ अथवा अधिक हो

(₹ लाख में)

विभाग	कार्य / संविदा का विवरण	कार्य / संविदा के प्रारम्भ एवं समाप्त होने की सम्भावित तिथियाँ	राज्य सरकार का कुल दायित्व	31 मार्च, 2021 को राज्य सरकार का कुल दायित्व
1	2	3	4	5
			80528.44	7695.55
ऊर्जा विभाग				
	यू.पी.पी.सी.एल. की सहयोगी विद्युत वितरण निगमों में संचालित "राजीव गाँधी ग्रामीण विद्युतीकरण योजना"	2004-2005 / 2022-2023	90916.84	90916.84
	योग -		90916.84	90916.84
टिप्पणी - प्रपत्र ख-6 विभागों से प्राप्त सूचना के आधार पर संकलित किया गया है । यह सम्भावना हो सकती है कि कुछ विभागों द्वारा सूचना उपलब्ध न करायी गयी हो अथवा आंशिक सूचना दी गयी हो ।				

प्रपत्र ख-7

31 मार्च, 2021 को सरकारी कर्मचारियों का विवरण

क्रमांक	विभाग	श्रेणीवार स्वीकृत पदों की संख्या				योग
		राजपत्रित		अराजपत्रित		
		"क"	"ख"	"ग"	"घ"	
1	2	3	4	5	6	7
1	आबकारी	47	992	3775	174	4988
2	अल्प संख्यक कल्याण एवं वक्फ	20	79	440	149	688
3	अतिरिक्त उर्जा	7	68	290	195	560
4	औद्योगिक विकास	17	81	4013	397	4508
5	आवास एवं शहरी नियोजन	45	140	1783	6215	8183
6	भाषा	1	72	149	87	309
7	भूतत्व एवं खनिकर्म	43	99	531	289	962
8	चीनी	29	89	5311	483	5912
9	चिकित्सा	13536	9758	97249	23673	144216
10	दुग्ध विकास	16	46	501	127	690
11	गोपन	32	30	93	129	284
12	ग्राम्य विकास	452	935	18998	4021	24406
13	गृह	2299	1519	127603	311966	443387
14	नागरिक सुरक्षा	3	16	351	145	515
15	हथकरघा एवं वस्त्रोद्योग	5	31	561	77	674
16	होमगार्ड	42	135	1880	1385	3442
17	कारागार प्रशासन एवं सुधार	153	717	9912	676	11458
18	कार्मिक	74	389	213	272	948
19	खाद्य एवं रसद	335	936	5475	3886	10632
20	खाद्य सुरक्षा एवं औषधि	66	957	531	306	1860
21	खादी एवं ग्रामोद्योग	33	124	1071	438	1666
22	खेलकूद	6	21	465	269	761
23	कृषि विपणन एवं विदेश व्यापार	1	12	510	187	710
24	कृषि	185	2264	19760	5753	27962
25	लघु सिंचाई	75	203	5270	1069	6617
26	ग्रामीण अभियन्त्रण	105	290	3657	805	4857
27	लोक निर्माण	565	1410	14638	36552	53165
28	महिला एवं बाल विकास	12	1184	9708	1006	11910
29	मत्स्य	21	77	1222	791	2111
30	नगर विकास	4	19	67	19	109
31	नागरिक उड्डयन	7	1	133	11	152
32	निर्वाचन	9	122	600	143	874
33	नियोजन	137	1035	2099	443	3714
34	नियुक्ति	635	0	0	0	635
35	न्याय	710	2111	1001	2022	5844
36	पंचायती राज	47	169	9801	109186	119203
37	परिवहन	129	430	1531	1283	3373
38	पर्यटन	12	27	216	94	349
39	पर्यावरण	7	8	33	14	62

31 मार्च, 2021 को सरकारी कर्मचारियों का विवरण

क्रमांक	विभाग	श्रेणीवार स्वीकृत पदों की संख्या				योग
		राजपत्रित		अराजपत्रित		
		"क"	"ख"	"ग"	"घ"	
1	2	3	4	5	6	7
40	पशुधन	643	2127	6669	6998	16437
41	पिछड़ा वर्ग कल्याण	3	87	210	71	371
42	प्रशासनिक सुधार	19	29	158	74	280
43	राजस्व	119	1612	68115	24227	94073
44	राजनैतिक पेंशन	1	9	8	12	30
45	राज्य सम्पत्ति	8	43	245	785	1081
46	रेशम विकास	7	32	305	206	550
47	सचिवालय प्रशासन	553	3661	1750	1165	7129
48	सहकारिता	64	605	2438	443	3550
49	सैनिक कल्याण	80	2	399	237	718
50	समाज कल्याण	54	312	5649	1040	7055
51	समन्वय	63	44	75	52	234
52	संस्कृति	16	48	217	298	579
53	सार्वजनिक उद्यम	8	10	52	18	88
54	सतर्कता	38	87	594	114	833
55	शिक्षा	393	1083	15636	8344	25456
56	प्राविधिक शिक्षा	628	3531	2442	2700	9301
57	उच्च शिक्षा	3176	27	1191	1298	5692
58	चिकित्सा शिक्षा	983	6566	5965	8527	22041
59	श्रम	179	926	2850	2682	6637
60	सिंचाई	1071	2393	58249	17425	79138
61	स्टाम्प एवं निबन्धन	120	393	138	1656	2307
62	सूचना	29	148	766	487	1430
63	सूक्ष्म एवं लघु उद्योग	108	379	2024	696	3207
64	खाद्य तथा रसद	48	195	1945	2634	4822
65	ऊर्जा	20	54	353	162	589
66	वन	199	1083	8991	3348	13621
67	वाणिज्यिक कर	837	2504	10355	4589	18285
68	विधान परिषद	36	42	152	75	305
69	विधान सभा	61	352	145	161	719
70	दिव्यांग सशक्तीकरण	282	115	1195	254	1846
71	वित्त	248	968	7054	1508	9778
72	व्यावसायिक शिक्षा एवं कौशल विकास	79	269	10904	2271	13523
73	युवा कल्याण	11	79	1000	99	1189
	योग -	30106	56411	569680	609393	1265590

प्रपत्र ख-7 का संलग्नक

सरकारी कर्मचारियों के वेतन और भत्तों पर व्यय का विवरण (सकल)

(₹ लाख में)

मानकमद	वास्तविक आंकड़े 2020-2021
001 आबकारी विभाग	
वेतन	17000.07
मंहगाई भत्ता	2930.23
अन्य भत्ते	109.60
पुनरीक्षित वेतन का अवशेष	83.79
मकान किराया भत्ता	848.62
नगर प्रतिकर भत्ता	8.27
योग, 001	20980.58
002 आवास विभाग	
वेतन	2775.13
मंहगाई भत्ता	490.20
अन्य भत्ते	8.87
पुनरीक्षित वेतन का अवशेष	2.98
मकान किराया भत्ता	193.53
नगर प्रतिकर भत्ता	3.07
योग, 002	3473.78
003 उद्योग विभाग (लघु उद्योग एवं निर्यात प्रोत्साहन)	
वेतन	7317.14
मंहगाई भत्ता	1225.57
अन्य भत्ते	6.86
पुनरीक्षित वेतन का अवशेष	2.90
मकान किराया भत्ता	488.33
नगर प्रतिकर भत्ता	5.84
योग, 003	9046.64
004 उद्योग विभाग (खाने और खनिज)	
वेतन	2168.76
मंहगाई भत्ता	367.09
अन्य भत्ते	0.27
मकान किराया भत्ता	158.86
नगर प्रतिकर भत्ता	1.89
योग, 004	2696.87
005 उद्योग विभाग (खादी एवं ग्रामोद्योग)	
वेतन	37.77
मंहगाई भत्ता	6.53
अन्य भत्ते	0.02
मकान किराया भत्ता	2.62
नगर प्रतिकर भत्ता	0.04
योग, 005	46.98

प्रपत्र ख-7 का संलग्नक

सरकारी कर्मचारियों के वेतन और भत्तों पर व्यय का विवरण (सकल)

(₹ लाख में)

मानकमद	वास्तविक आंकड़ें 2020-2021
006 उद्योग विभाग (हथकरघा उद्योग)	
वेतन	1871.83
मंहगाई भत्ता	323.12
अन्य भत्ते	2.98
पुनरीक्षित वेतन का अवशेष	0.69
मकान किराया भत्ता	142.21
नगर प्रतिकर भत्ता	1.83
योग, 006	2342.66
008 उद्योग विभाग (मुद्रण तथा लेखन सामग्री)	
वेतन	8051.36
मंहगाई भत्ता	1352.50
अन्य भत्ते	4.37
मकान किराया भत्ता	593.53
नगर प्रतिकर भत्ता	7.80
योग, 008	10009.56
009 ऊर्जा विभाग	
वेतन	1991.98
मंहगाई भत्ता	337.40
अन्य भत्ते	1.00
मकान किराया भत्ता	141.78
नगर प्रतिकर भत्ता	1.65
योग, 009	2473.81
010 कृषि तथा अन्य सम्बद्ध विभाग (औद्योगिक एवं रेशम विकास)	
वेतन	14044.40
मंहगाई भत्ता	2384.82
अन्य भत्ते	7.21
पुनरीक्षित वेतन का अवशेष	19.08
मकान किराया भत्ता	791.95
नगर प्रतिकर भत्ता	8.82
योग, 010	17256.28
011 कृषि तथा अन्य सम्बद्ध विभाग (कृषि)	
वेतन	68832.97
मंहगाई भत्ता	11612.20
अन्य भत्ते	331.09
पुनरीक्षित वेतन का अवशेष	0.56
मकान किराया भत्ता	3353.67
नगर प्रतिकर भत्ता	33.39
योग, 011	84163.88

प्रपत्र ख-7 का संलग्नक

सरकारी कर्मचारियों के वेतन और भत्तों पर व्यय का विवरण (सकल)

(₹ लाख में)

मानकमद	वास्तविक आंकड़ें 2020-2021
012 कृषि तथा अन्य सम्बद्ध विभाग (भूमि विकास एवं जल संसाधन)	
वेतन	6891.10
मंहगाई भत्ता	1187.10
अन्य भत्ते	8.13
मकान किराया भत्ता	406.29
नगर प्रतिकर भत्ता	5.46
योग, 012	8498.08
013 कृषि तथा अन्य सम्बद्ध विभाग (ग्राम्य विकास)	
वेतन	117829.77
मंहगाई भत्ता	19849.64
अन्य भत्ते	429.59
पुनरीक्षित वेतन का अवशेष	6.09
मकान किराया भत्ता	4482.36
नगर प्रतिकर भत्ता	34.16
प्रैक्टिस बन्दी भत्ता	0.05
योग, 013	142631.66
014 कृषि तथा अन्य सम्बद्ध विभाग (पंचायती राज)	
वेतन	207287.31
मंहगाई भत्ता	36198.77
अन्य भत्ते	107.26
पुनरीक्षित वेतन का अवशेष	8.23
मकान किराया भत्ता	6540.44
नगर प्रतिकर भत्ता	10.08
योग, 014	250152.09
015 कृषि तथा अन्य सम्बद्ध विभाग (पशुधन)	
वेतन	65481.87
मंहगाई भत्ता	11074.81
अन्य भत्ते	57.08
मकान किराया भत्ता	2201.90
नगर प्रतिकर भत्ता	14.38
योग, 015	78830.04
016 कृषि तथा अन्य सम्बद्ध विभाग (दुग्धशाला विकास)	
वेतन	1846.25
मंहगाई भत्ता	311.05
अन्य भत्ते	0.90
मकान किराया भत्ता	121.44
नगर प्रतिकर भत्ता	1.35
योग, 016	2280.99

प्रपत्र ख-7 का संलग्नक

सरकारी कर्मचारियों के वेतन और भत्तों पर व्यय का विवरण (सकल)

(₹ लाख में)

मानकमद	वास्तविक आंकड़ें 2020-2021
017 कृषि तथा अन्य सम्बद्ध विभाग (मत्स्य)	
वेतन	4134.10
मंहगाई भत्ता	700.31
अन्य भत्ते	2.77
मकान किराया भत्ता	244.61
नगर प्रतिकर भत्ता	3.12
योग, 017	5084.91
018 कृषि तथा अन्य सम्बद्ध विभाग (सहकारिता)	
वेतन	10321.34
मंहगाई भत्ता	1802.61
अन्य भत्ते	30.74
मकान किराया भत्ता	663.15
नगर प्रतिकर भत्ता	7.89
योग, 018	12825.73
019 कार्मिक विभाग (प्रशिक्षण तथा अन्य व्यय)	
वेतन	9.32
मंहगाई भत्ता	1.56
अन्य भत्ते	0.12
मकान किराया भत्ता	0.37
नगर प्रतिकर भत्ता	0.01
योग, 019	11.38
020 कार्मिक विभाग (लोक सेवा आयोग)	
वेतन	2960.43
मंहगाई भत्ता	541.75
अन्य भत्ते	12.99
पुनरीक्षित वेतन का अवशेष	248.94
मकान किराया भत्ता	246.90
नगर प्रतिकर भत्ता	2.36
योग, 020	4013.37
021 खाद्य तथा रसद विभाग	
वेतन	28346.87
मंहगाई भत्ता	5331.36
अन्य भत्ते	122.74
पुनरीक्षित वेतन का अवशेष	27.89
मकान किराया भत्ता	1550.30
नगर प्रतिकर भत्ता	16.23
योग, 021	35395.39
022 खेल विभाग	

प्रपत्र ख-7 का संलग्नक

सरकारी कर्मचारियों के वेतन और भत्तों पर व्यय का विवरण (सकल)

(₹ लाख में)

मानकमद	वास्तविक आंकड़ें 2020-2021
वेतन	2587.32
मंहगाई भत्ता	436.45
अन्य भत्ते	0.63
पुनरीक्षित वेतन का अवशेष	2.04
मकान किराया भत्ता	115.89
नगर प्रतिकर भत्ता	1.62
योग, 022	3143.95
023 गन्ना विकास विभाग (गन्ना)	
वेतन	14900.98
मंहगाई भत्ता	2503.29
अन्य भत्ते	38.89
मकान किराया भत्ता	694.11
नगर प्रतिकर भत्ता	11.99
योग, 023	18149.26
024 गन्ना विकास विभाग (चीनी उद्योग)	
वेतन	1080.68
मंहगाई भत्ता	191.57
अन्य भत्ते	0.58
मकान किराया भत्ता	73.57
नगर प्रतिकर भत्ता	0.69
योग, 024	1347.09
025 गृह विभाग (कारागार)	
वेतन	30105.61
मंहगाई भत्ता	5103.32
अन्य भत्ते	39.73
पुनरीक्षित वेतन का अवशेष	0.59
मकान किराया भत्ता	308.21
नगर प्रतिकर भत्ता	17.22
प्रेक्टिस बन्दी भत्ता	149.35
योग, 025	35724.03
026 गृह विभाग (पुलिस)	
वेतन	1334746.05
मंहगाई भत्ता	221072.90
अन्य भत्ते	74101.31
मकान किराया भत्ता	39392.52
नगर प्रतिकर भत्ता	677.10
प्रेक्टिस बन्दी भत्ता	167.26
योग, 026	1670157.14

प्रपत्र ख-7 का संलग्नक

सरकारी कर्मचारियों के वेतन और भत्तों पर व्यय का विवरण (सकल)

(₹ लाख में)

मानकमद	वास्तविक आंकड़ें 2020-2021
027 गृह विभाग (नागरिक सुरक्षा)	
वेतन	1027.63
मंहगाई भत्ता	173.60
अन्य भत्ते	2.08
मकान किराया भत्ता	74.82
नगर प्रतिकर भत्ता	0.89
योग, 027	1279.02
028 गृह विभाग (राजनैतिक पेंशन तथा अन्य व्यय)	
वेतन	8509.41
मंहगाई भत्ता	1444.48
अन्य भत्ते	77.03
मकान किराया भत्ता	368.15
नगर प्रतिकर भत्ता	4.88
योग, 028	10403.95
029 गोपन विभाग (राज्यपाल सचिवालय)	
वेतन	902.28
मंहगाई भत्ता	169.20
अन्य भत्ते	7.86
मकान किराया भत्ता	29.97
नगर प्रतिकर भत्ता	0.89
प्रैक्टिस बन्दी भत्ता	7.63
योग, 029	1117.83
030 गोपन विभाग(राजस्व विशिष्ट अभिसूचना निदेशालय तथा अन्य व्यय)	
वेतन	200.57
मंहगाई भत्ता	36.79
अन्य भत्ते	0.60
मकान किराया भत्ता	12.50
नगर प्रतिकर भत्ता	0.21
योग, 030	250.67
031 चिकित्सा विभाग (चिकित्सा शिक्षा एवं प्रशिक्षण)	
वेतन	37083.65
मंहगाई भत्ता	5967.18
अन्य भत्ते	387.67
पुनरीक्षित वेतन का अवशेष	59.01
मकान किराया भत्ता	1422.77
नगर प्रतिकर भत्ता	22.06
प्रैक्टिस बन्दी भत्ता	1768.56
योग, 031	46710.90

प्रपत्र ख-7 का संलग्नक

सरकारी कर्मचारियों के वेतन और भत्तों पर व्यय का विवरण (सकल)

(₹ लाख में)

मानकमद	वास्तविक आंकड़ें 2020-2021
032 चिकित्सा विभाग (एलोपैथी चिकित्सा)	
वेतन	326286.68
मंहगाई भत्ता	60127.70
अन्य भत्ते	569.14
पुनरीक्षित वेतन का अवशेष	225.12
मकान किराया भत्ता	10193.69
नगर प्रतिकर भत्ता	157.76
प्रैक्टिस बन्दी भत्ता	23502.82
योग, 032	421062.91
033 चिकित्सा विभाग (आयुर्वेदिक एवं यूनानी चिकित्सा)	
वेतन	50662.22
मंहगाई भत्ता	8895.68
अन्य भत्ते	30.38
पुनरीक्षित वेतन का अवशेष	13.86
मकान किराया भत्ता	2299.25
नगर प्रतिकर भत्ता	18.37
योग, 033	61919.76
034 चिकित्सा विभाग (होम्योपैथी चिकित्सा)	
वेतन	23434.41
मंहगाई भत्ता	4009.28
अन्य भत्ते	9.97
मकान किराया भत्ता	1020.63
नगर प्रतिकर भत्ता	6.04
योग, 034	28480.33
035 चिकित्सा विभाग (परिवार कल्याण)	
वेतन	119615.48
मंहगाई भत्ता	20702.60
अन्य भत्ते	311.09
पुनरीक्षित वेतन का अवशेष	298.40
मकान किराया भत्ता	2143.47
नगर प्रतिकर भत्ता	18.76
प्रैक्टिस बन्दी भत्ता	750.77
योग, 035	143840.57
036 चिकित्सा विभाग (सार्वजनिक स्वास्थ्य)	
वेतन	38492.07
मंहगाई भत्ता	6586.46
अन्य भत्ते	155.74
पुनरीक्षित वेतन का अवशेष	20.63

प्रपत्र ख-7 का संलग्नक

सरकारी कर्मचारियों के वेतन और भत्तों पर व्यय का विवरण (सकल)

(₹ लाख में)

मानकमद	वास्तविक आंकड़ें 2020-2021
मकान किराया भत्ता	1848.21
नगर प्रतिकर भत्ता	16.26
प्रैक्टिस बन्दी भत्ता	148.91
योग, 036	47268.28
037 नगर विकास विभाग	
वेतन	1673.63
मंहगाई भत्ता	278.77
अन्य भत्ते	2.20
मकान किराया भत्ता	82.95
नगर प्रतिकर भत्ता	1.24
योग, 037	2038.79
038 नागरिक उड्डयन विभाग	
वेतन	508.52
मंहगाई भत्ता	85.55
अन्य भत्ते	144.36
मकान किराया भत्ता	32.83
नगर प्रतिकर भत्ता	0.44
प्रैक्टिस बन्दी भत्ता	2.27
योग, 038	773.97
039 भाषा विभाग	
वेतन	15.09
मंहगाई भत्ता	2.53
अन्य भत्ते	0.03
मकान किराया भत्ता	1.21
नगर प्रतिकर भत्ता	0.02
योग, 039	18.88
040 नियोजन विभाग	
वेतन	11528.15
मंहगाई भत्ता	1950.06
अन्य भत्ते	51.11
पुनरीक्षित वेतन का अवशेष	36.30
मकान किराया भत्ता	695.05
नगर प्रतिकर भत्ता	7.86
योग, 040	14268.53
041 निर्वाचन विभाग	
वेतन	2649.15
मंहगाई भत्ता	454.33
अन्य भत्ते	1.09

प्रपत्र ख-7 का संलग्नक

सरकारी कर्मचारियों के वेतन और भत्तों पर व्यय का विवरण (सकल)

(₹ लाख में)

मानकमद	वास्तविक आंकड़ें 2020-2021
मकान किराया भत्ता	128.85
नगर प्रतिकर भत्ता	1.61
योग, 041	3235.03
042 न्याय विभाग	
वेतन	127748.20
मंहगाई भत्ता	41493.40
अन्य भत्ते	2724.53
पुनरीक्षित वेतन का अवशेष	0.29
मकान किराया भत्ता	8155.96
नगर प्रतिकर भत्ता	89.85
योग, 042	180212.23
043 परिवहन विभाग	
वेतन	10655.02
मंहगाई भत्ता	2465.13
अन्य भत्ते	47.01
पुनरीक्षित वेतन का अवशेष	20.76
मकान किराया भत्ता	654.19
नगर प्रतिकर भत्ता	9.46
प्रैक्टिस बन्दी भत्ता	1.28
योग, 043	13852.85
044 पर्यटन विभाग	
वेतन	968.76
मंहगाई भत्ता	163.69
अन्य भत्ते	0.95
मकान किराया भत्ता	75.28
नगर प्रतिकर भत्ता	0.90
योग, 044	1209.58
045 पर्यावरण विभाग	
वेतन	253.98
मंहगाई भत्ता	46.25
अन्य भत्ते	0.08
मकान किराया भत्ता	20.00
नगर प्रतिकर भत्ता	0.31
योग, 045	320.62
046 प्रशासनिक सुधार विभाग	
वेतन	808.22
मंहगाई भत्ता	156.20
अन्य भत्ते	0.82

प्रपत्र ख-7 का संलग्नक

सरकारी कर्मचारियों के वेतन और भत्तों पर व्यय का विवरण (सकल)

(₹ लाख में)

मानकमद	वास्तविक आंकड़ें 2020-2021
मकान किराया भत्ता	79.71
नगर प्रतिकर भत्ता	0.65
योग, 046	1045.60
047 प्राविधिक शिक्षा विभाग	
वेतन	17426.94
मंहगाई भत्ता	2967.47
अन्य भत्ते	5.68
पुनरीक्षित वेतन का अवशेष	0.54
मकान किराया भत्ता	643.62
नगर प्रतिकर भत्ता	9.83
योग, 047	21054.08
048 अल्पसंख्यक कल्याण विभाग	
वेतन	2098.32
मंहगाई भत्ता	302.35
अन्य भत्ते	1.71
पुनरीक्षित वेतन का अवशेष	4.50
मकान किराया भत्ता	111.45
नगर प्रतिकर भत्ता	1.29
योग, 048	2519.62
049 महिला एवं बाल कल्याण विभाग	
वेतन	35108.70
मंहगाई भत्ता	6016.48
अन्य भत्ते	31.48
पुनरीक्षित वेतन का अवशेष	20.02
मकान किराया भत्ता	1495.28
नगर प्रतिकर भत्ता	15.21
योग, 049	42687.17
050 राजस्व विभाग (जिला प्रशासन)	
वेतन	57233.01
मंहगाई भत्ता	9685.95
अन्य भत्ते	151.83
पुनरीक्षित वेतन का अवशेष	5.70
मकान किराया भत्ता	1819.27
नगर प्रतिकर भत्ता	23.33
योग, 050	68919.09
051 राजस्व विभाग (देवी विपत्तियों के सम्बन्ध में राहत)	
वेतन	32.66
मंहगाई भत्ता	4.17

प्रपत्र ख-7 का संलग्नक

सरकारी कर्मचारियों के वेतन और भत्तों पर व्यय का विवरण (सकल)

(₹ लाख में)

मानकमद	वास्तविक आंकड़ें 2020-2021
अन्य भत्ते	0.85
मकान किराया भत्ता	1.61
नगर प्रतिकर भत्ता	0.05
योग, 051	39.34
052 राजस्व विभाग (राजस्व परिषद् तथा अन्य व्यय)	225214.50
वेतन	38435.12
मंहगाई भत्ता	1474.04
अन्य भत्ते	108.16
पुनरीक्षित वेतन का अवशेष	8241.11
मकान किराया भत्ता	37.29
नगर प्रतिकर भत्ता	273510.22
योग, 052	273510.22
054 लोक निर्माण विभाग (अधिष्ठान)	176285.55
वेतन	29855.04
मंहगाई भत्ता	1009.66
अन्य भत्ते	8558.12
मकान किराया भत्ता	90.77
नगर प्रतिकर भत्ता	215799.14
योग, 054	215799.14
059 लोक निर्माण विभाग (राज्य सम्पत्ति निदेशालय)	5028.21
वेतन	838.43
मंहगाई भत्ता	36.18
अन्य भत्ते	273.68
मकान किराया भत्ता	6.09
नगर प्रतिकर भत्ता	6182.59
योग, 059	6182.59
060 वन विभाग	41613.27
वेतन	6921.42
मंहगाई भत्ता	166.45
अन्य भत्ते	1379.04
मकान किराया भत्ता	15.43
नगर प्रतिकर भत्ता	50095.61
योग, 060	50095.61
061 वित्त विभाग (ऋण सेवा तथा अन्य व्यय)	160.64
वेतन	26.75
मंहगाई भत्ता	2.94
अन्य भत्ते	12.37
मकान किराया भत्ता	

प्रपत्र ख-7 का संलग्नक

सरकारी कर्मचारियों के वेतन और भत्तों पर व्यय का विवरण (सकल)

(₹ लाख में)

मानकमद	वास्तविक आंकड़ें 2020-2021
नगर प्रतिकर भत्ता	0.18
योग, 061	202.88
063 वित्त विभाग (कोषागार तथा लेखा प्रशासन)	
वेतन	14671.07
मंहगाई भत्ता	2492.55
अन्य भत्ते	7.88
पुनरीक्षित वेतन का अवशेष	1.73
मकान किराया भत्ता	751.80
नगर प्रतिकर भत्ता	8.21
योग, 063	17933.24
065 वित्त विभाग (लेखा परीक्षा, अल्प-वचत आदि)	
वेतन	17376.93
मंहगाई भत्ता	2926.70
अन्य भत्ते	98.82
पुनरीक्षित वेतन का अवशेष	0.51
मकान किराया भत्ता	1120.29
नगर प्रतिकर भत्ता	12.18
योग, 065	21535.43
066 वित्त विभाग (सामूहिक बीमा)	
वेतन	214.01
मंहगाई भत्ता	35.90
अन्य भत्ते	0.02
मकान किराया भत्ता	18.81
नगर प्रतिकर भत्ता	0.24
योग, 066	268.98
067 विधान परिषद् सचिवालय	
वेतन	1452.45
मंहगाई भत्ता	214.70
अन्य भत्ते	830.89
मकान किराया भत्ता	86.17
नगर प्रतिकर भत्ता	1.24
योग, 067	2585.45
068 विधान सभा सचिवालय	
वेतन	4401.92
मंहगाई भत्ता	618.01
अन्य भत्ते	3448.11
मकान किराया भत्ता	284.50
नगर प्रतिकर भत्ता	4.07

प्रपत्र ख-7 का संलग्नक

सरकारी कर्मचारियों के वेतन और भत्तों पर व्यय का विवरण (सकल)

(₹ लाख में)

मानकमद	वास्तविक आंकड़ें 2020-2021
योग, 068	8756.61
069 व्यावसायिक शिक्षा विभाग	
वेतन	25994.32
मंहगाई भत्ता	4394.66
अन्य भत्ते	13.88
पुनरीक्षित वेतन का अवशेष	14.71
मकान किराया भत्ता	1397.51
नगर प्रतिकर भत्ता	13.94
योग, 069	31829.02
071 शिक्षा विभाग (प्राथमिक शिक्षा)	
वेतन	18414.82
मंहगाई भत्ता	3152.93
अन्य भत्ते	18.98
पुनरीक्षित वेतन का अवशेष	2.61
मकान किराया भत्ता	876.10
नगर प्रतिकर भत्ता	7.77
योग, 071	22473.21
072 शिक्षा विभाग (माध्यमिक शिक्षा)	
वेतन	113254.46
मंहगाई भत्ता	19082.98
अन्य भत्ते	58.32
पुनरीक्षित वेतन का अवशेष	484.40
मकान किराया भत्ता	5804.70
नगर प्रतिकर भत्ता	42.94
योग, 072	138727.80
073 शिक्षा विभाग (उच्च शिक्षा)	
वेतन	25718.54
मंहगाई भत्ता	4357.30
अन्य भत्ते	3.50
पुनरीक्षित वेतन का अवशेष	0.04
मकान किराया भत्ता	1213.44
नगर प्रतिकर भत्ता	4.37
योग, 073	31297.19
074 गृह विभाग (होमगार्ड्स)	
वेतन	11710.85
मंहगाई भत्ता	1977.49
अन्य भत्ते	7.08
मकान किराया भत्ता	606.02

प्रपत्र ख-7 का संलग्नक

सरकारी कर्मचारियों के वेतन और भत्तों पर व्यय का विवरण (सकल)

(₹ लाख में)

मानकमद	वास्तविक आंकड़ें 2020-2021
नगर प्रतिकर भत्ता	7.22
प्रैक्टिस बन्दी भत्ता	4.13
योग, 074	14312.79
075 शिक्षा विभाग(राज्य शैक्षिक अनुसंधान एवं प्रशिक्षण परिषद्)	
वेतन	11104.18
मंहगाई भत्ता	1878.16
अन्य भत्ते	7.59
पुनरीक्षित वेतन का अवशेष	324.67
मकान किराया भत्ता	623.06
नगर प्रतिकर भत्ता	8.86
योग, 075	13946.52
076 श्रम विभाग (श्रम कल्याण)	
वेतन	19119.29
मंहगाई भत्ता	3433.76
अन्य भत्ते	39.26
पुनरीक्षित वेतन का अवशेष	17.11
मकान किराया भत्ता	1115.97
नगर प्रतिकर भत्ता	18.49
प्रैक्टिस बन्दी भत्ता	343.60
योग, 076	24087.48
077 श्रम विभाग (सेवायोजन)	
वेतन	6260.53
मंहगाई भत्ता	1059.62
अन्य भत्ते	3.31
पुनरीक्षित वेतन का अवशेष	1.15
मकान किराया भत्ता	399.89
नगर प्रतिकर भत्ता	4.56
योग, 077	7729.06
078 सचिवालय प्रशासन विभाग	
वेतन	37740.88
मंहगाई भत्ता	6495.83
अन्य भत्ते	875.93
पुनरीक्षित वेतन का अवशेष	0.24
मकान किराया भत्ता	2778.90
नगर प्रतिकर भत्ता	35.21
प्रैक्टिस बन्दी भत्ता	0.02
योग, 078	47927.01
079 समाज कल्याण विभाग (दिव्यांगजन सशक्तीकरण एवं पिछड़ा वर्ग कल्याण)	

प्रपत्र ख-7 का संलग्नक

सरकारी कर्मचारियों के वेतन और भत्तों पर व्यय का विवरण (सकल)

(₹ लाख में)

मानकमद	वास्तविक आंकड़ें 2020-2021
वेतन	3967.24
मंहगाई भत्ता	667.57
अन्य भत्ते	6.23
मकान किराया भत्ता	220.89
नगर प्रतिकर भत्ता	3.69
योग, 079	4865.62
080 समाज कल्याण विभाग(समाज कल्याण एवं अनुसूचित जातियों का कल्याण)	
वेतन	12958.60
मंहगाई भत्ता	2275.73
अन्य भत्ते	23.99
पुनरीक्षित वेतन का अवशेष	2.25
मकान किराया भत्ता	709.31
नगर प्रतिकर भत्ता	9.35
प्रैक्टिस बन्दी भत्ता	2.75
योग, 080	15981.98
081 समाज कल्याण विभाग (जनजाति कल्याण)	
वेतन	690.13
मंहगाई भत्ता	122.02
अन्य भत्ते	1.14
मकान किराया भत्ता	31.86
नगर प्रतिकर भत्ता	0.70
योग, 081	845.85
082 सतर्कता विभाग	
वेतन	4047.26
मंहगाई भत्ता	738.75
अन्य भत्ते	120.88
मकान किराया भत्ता	252.84
नगर प्रतिकर भत्ता	3.16
योग, 082	5162.89
083 समाज कल्याण विभाग(अनुसूचित जातियों के लिये विशेष घटक योजना)	
वेतन	168140.62
मंहगाई भत्ता	29402.39
अन्य भत्ते	128.94
पुनरीक्षित वेतन का अवशेष	11.49
मकान किराया भत्ता	5214.33
नगर प्रतिकर भत्ता	12.24
प्रैक्टिस बन्दी भत्ता	401.59
योग, 083	203311.60

प्रपत्र ख-7 का संलग्नक

सरकारी कर्मचारियों के वेतन और भत्तों पर व्यय का विवरण (सकल)

(₹ लाख में)

मानकमद	वास्तविक आंकड़ें 2020-2021
085 सार्वजनिक उद्यम विभाग	
वेतन	364.54
मंहगाई भत्ता	61.68
अन्य भत्ते	0.23
मकान किराया भत्ता	24.93
नगर प्रतिकर भत्ता	0.40
योग, 085	451.78
086 सूचना विभाग	
वेतन	3396.39
मंहगाई भत्ता	566.00
अन्य भत्ते	2.11
पुनरीक्षित वेतन का अवशेष	1.52
मकान किराया भत्ता	221.32
नगर प्रतिकर भत्ता	3.13
योग, 086	4190.47
087 सैनिक कल्याण विभाग	
वेतन	1929.93
मंहगाई भत्ता	421.47
अन्य भत्ते	7.46
मकान किराया भत्ता	98.27
नगर प्रतिकर भत्ता	1.12
योग, 087	2458.25
089 राज्य कर विभाग	
वेतन	52319.54
मंहगाई भत्ता	8945.80
अन्य भत्ते	151.97
पुनरीक्षित वेतन का अवशेष	143.00
मकान किराया भत्ता	3719.34
नगर प्रतिकर भत्ता	39.76
प्रैक्टिस बन्दी भत्ता	0.01
योग, 089	65319.42
091 स्टाम्प एवं निबन्धन विभाग	
वेतन	7586.90
मंहगाई भत्ता	1306.43
अन्य भत्ते	3.62
मकान किराया भत्ता	371.00
नगर प्रतिकर भत्ता	3.60
योग, 091	9271.55

प्रपत्र ख-7 का संलग्नक

सरकारी कर्मचारियों के वेतन और भत्तों पर व्यय का विवरण (सकल)

(₹ लाख में)

मानकमद	वास्तविक आंकड़ें 2020-2021
092 संस्कृति विभाग	
वेतन	1676.16
मंहगाई भत्ता	281.60
अन्य भत्ते	0.70
मकान किराया भत्ता	113.10
नगर प्रतिकर भत्ता	1.65
योग, 092	2073.21
095 सिंचाई विभाग (अधिष्ठान)	
वेतन	206423.58
मंहगाई भत्ता	34532.45
अन्य भत्ते	1009.53
मकान किराया भत्ता	8546.64
नगर प्रतिकर भत्ता	86.64
योग, 095	250598.84
योग	
वेतन	4046780.47
मंहगाई भत्ता	709040.69
अन्य भत्ते	89700.66
पुनरीक्षित वेतन का अवशेष	2222.50
मकान किराया भत्ता	152233.19
नगर प्रतिकर भत्ता	1768.93
प्रैक्टिस बन्दी भत्ता	27251.00
कुल योग	5028997.44

प्रपत्र ख-8
31 मार्च, 2021 को सार्वजनिक क्षेत्र के कर्मचारियों का विवरण

(₹ लाख में)

क्रमांक	प्रशासकीय विभाग	सार्वजनिक क्षेत्र उपक्रम का नाम	कर्मचारियों की संख्या	वर्ष के दौरान वेतन और भत्तों पर किया गया व्यय
1	2	3	4	5
1	गृह विभाग	1 उ.प्र.पुलिस आवास निगम लिमिटेड	131	1307.79
2	परिवहन विभाग	1 उ.प्र. राज्य सड़क परिवहन निगम	17935	124209.05
3	वन विभाग	1 उ.प्र. वन निगम	1155	9134.68
4	सहकारिता विभाग	1 उ.प्र. राज्य भण्डारण निगम, लखनऊ	2500	9218.84
5	पर्यटन विभाग	1 उ.प्र. राज्य पर्यटन विकास निगम लिमिटेड *	717	1908.55
6	पिछड़ा वर्ग कल्याण विभाग	1 उ.प्र. पिछड़ा वर्ग वित्त एवं विकास निगम लिमिटेड	13	70.88
7	सिंचाई एवं जल संसाधन विभाग	1 यू.पी. प्रोजेक्ट कारपोरेशन लिमिटेड	299	3401.68
8	हथकरघा वस्त्रोद्योग विभाग	1 उ.प्र. राज्य हथकरघा निगम लिमिटेड	63	212.64
9	परती भूमि विकास विभाग	1 उ.प्र. भूमि सुधार निगम लिमिटेड	25	139.00
10	अल्पसंख्यक कल्याण एवं वक्फ विभाग	1 उ.प्र. वक्फ विकास निगम लिमिटेड	56	194.64
		2 उ.प्र. वित्तीय एवं विकास निगम लिमिटेड	72	292.00
		योग -	128	486.64
11	नगर विकास विभाग	1 उ.प्र. जल निगम *	10138	56972.07
12	अवस्थापना एवं औद्योगिक विकास विभाग	1 दि प्रदेशीय इण्डस्ट्रियल एण्ड इन्वेस्टमेन्ट कारपोरेशन ऑफ यू.पी. लिमिटेड, लखनऊ	102	854.65
		2 उ.प्र. वित्तीय निगम, कानपुर	128	517.02
		3 उ.प्र. राज्य औद्योगिक विकास निगम लिमिटेड, कानपुर	656	4864.27
		4 उ.प्र. स्टेट स्पिनिंग कम्पनी लिमिटेड, कानपुर	16	40.28
		5 उ.प्र. राज्य यार्न कम्पनी लिमिटेड, कानपुर	14	181.40
		योग -	916	6457.62
13	सूक्ष्म, लघु एवं मध्यम उद्यम विभाग	1 उ.प्र. लघु उद्योग निगम लिमिटेड *	94	345.00
		2 उ.प्र.हस्तशिल्प विकास एवं विपणन निगम लिमिटेड, लखनऊ *	53	171.56
		3 उ.प्र. राज्य चर्म विकास एवं विपणन निगम लि., आगरा *	1	1.50
		योग -	148	518.06
14	मत्स्य विभाग	1 उ.प्र. मत्स्य विकास निगम लिमिटेड, लखनऊ	141	496.78
15	कृषि विभाग	1 यू.पी.स्टेट एग्रो इण्डस्ट्रियल कारपोरेशन लिमिटेड, लखनऊ	294	1158.80
		2 उ.प्र. राज्य बीज विकास निगम	448	2381.04
		योग -	742	3539.84
16	लोक निर्माण विभाग	1 उ.प्र. राजकीय निर्माण निगम लिमिटेड	2183	18952.93
		2 उ.प्र. राज्य सेतु निगम लिमिटेड	3257	25851.33

31 मार्च, 2021 को सार्वजनिक क्षेत्र के कर्मचारियों का विवरण

7.2.50

(₹ लाख में)

क्रमांक	प्रशासकीय विभाग	सार्वजनिक क्षेत्र उपक्रम का नाम	कर्मचारियों की संख्या	वर्ष के दौरान वेतन और भत्तों पर किया गया व्यय
1	2	3	4	5
		योग -	5440	44804.26
17	आई.टी. एवं इलेक्ट्रॉनिक्स विभाग	1 उ.प्र. डेवलपमेन्ट सिस्टम कारपोरेशन लिमिटेड, लखनऊ 2 यू.पी. इलेक्ट्रॉनिक्स कारपोरेशन लिमिटेड	38 11	462.58 113.69
		योग -	49	576.27
18	चीनी उद्योग एवं गन्ना विकास विभाग	1 उ.प्र. चीनी निगम लिमिटेड 2 उ.प्र. (मध्य) गन्ना बीज एवं विकास निगम लिमिटेड, लखनऊ 3 उ.प्र. (पश्चिम) गन्ना बीज एवं विकास निगम लिमिटेड, लखनऊ	69 1 2	173.79 1.57 8.08
		योग -	72	183.44
19	महिला कल्याण विभाग	1 उ.प्र. महिला कल्याण निगम	9	48.91
20	समाज कल्याण विभाग	1 उ.प्र. स्टेट कान्स्ट्रक्शन एण्ड इन्फ्रास्ट्रक्चर डेवलपमेन्ट लिमिटेड 2 उ.प्र. पूर्व सैनिक कल्याण निगम लिमिटेड (2 स्थाई कर्मी एवं 173 संविदारत / दैनिक कर्मचारी) 3 उ.प्र. अनुसूचित जाति वित्तीय एवं विकास निगम लिमिटेड	332 175 294	5473.05 586.61 1724.40
		योग -	801	7784.06
21	ऊर्जा विभाग	1 उ.प्र. जल विद्युत निगम लिमिटेड 2 उ.प्र. पावर कारपोरेशन लिमिटेड * 3 उ.प्र. राज्य विद्युत उत्पादन निगम लिमिटेड * 4 उ.प्र. पावर ट्रांसमिशन कारपोरेशन लिमिटेड *	571 31157 6441 6277	5333.16 309329.55 63508.22 63593.02
		योग -	44446	441763.95
22	खाद्य एवं रसद विभाग	1 उ.प्र. राज्य खाद्य एवं आवश्यक वस्तु निगम लिमिटेड 2 राज्य कर्मचारी कल्याण निगम	305 554	2138.13 1156.62
		योग -	859	3294.75
23	आवास विभाग	1 उ.प्र. आवास एवं विकास परिषद्	1357	28458.01
24	चिकित्सा एवं स्वास्थ्य विभाग	1 उ.प्र. ड्रग्स फार्मास्युटिकल्स कम्पनी लिमिटेड	1	10.50
		कुल योग -	88085	744998.27

* गत वर्ष की सूचना की पुनरावृत्ति की गयी है ।

प्रपत्र ख-9

31 मार्च, 2021 को सहायतित संस्थाओं में कार्यरत कर्मचारियों का विवरण

(₹ लाख में)

क्रम संख्या	प्रशासकीय विभाग	सहायतित संस्थाओं की संख्या	कर्मचारियों की संख्या	वर्ष के दौरान वेतन और भत्तों पर किया गया व्यय
1	2	3	4	5
1	प्राविधिक शिक्षा निदेशालय, उ.प्र., कानपुर	31	2144	15563.37
2	माध्यमिक शिक्षा विभाग *	5487	81918	692112.15
3	मत्स्य विभाग	19	20	243.66
4	अवस्थापना एवं औद्योगिक विकास-इन्स्टीट्यूट ऑफ टूल रूम ट्रेनिंग, यू.पी., लखनऊ	1	21	139.99
5	सिंचाई विभाग *	3	54	388.79
6	वन विभाग	1	76	395.09
7	अल्प संख्यक कल्याण एवं वक्फ विभाग	682	9883	71394.18
8	उच्च शिक्षा विभाग *	331	15786	185498.71
9	खादी एवं ग्रामोद्योग विभाग - खादी बोर्ड, लखनऊ	1	635	4403.21
10	पिछड़ा वर्ग कल्याण विभाग - राज्य पिछड़ा वर्ग आयोग	1	44	441.22
11	हथकरघा एवं वस्त्रोद्योग विभाग - यूपिका *	1	64	280.98
12	पर्यटन विभाग - फूड क्राफ्ट इन्स्टीट्यूट अलीगढ़	1	19	151.53
13	आवास एवं शहरी नियोजन विभाग - अन्तर्राष्ट्रीय बौद्ध संस्थान	1	11	51.20
	- स्मारकों, संग्राहलयों, पार्कों व उपवनों आदि की प्रबन्धन सुरक्षा एवं अनुरक्षण समिति, लखनऊ	1	5312	18000.00
	योग -	2	5323	18051.20
14	अतिरिक्त ऊर्जा स्रोत विकास - - उ.प्र. नवीन एवं नवीकरणीय ऊर्जा विकास अभिकरण	1	386	4371.04
15	लोक निर्माण विभाग - उ.प्र. राज्य राजमार्ग प्राधिकरण, लखनऊ	1	42	270.53

7.2.52

(₹ लाख में)

क्रम संख्या	प्रशासकीय विभाग	सहायतित संस्थाओं की संख्या	कर्मचारियों की संख्या	वर्ष के दौरान वेतन और भत्तों पर किया गया व्यय
1	2	3	4	5
16	महिला एवं बाल विकास विभाग			
	– बाल विकास सेवा एवं पुष्ठाहार	1	3	48.73
	– उ.प्र. राज्य महिला आयोग *	1	53	278.36
	योग –	2	56	327.09
17	बेसिक शिक्षा			
	– संस्कृत विद्यालय *	846	3660	17628.00
	– बेसिक शिक्षा अनुभाग-11	3	22	152.80
	– परिषदीय विद्यालय	158837	399148	2633291.54
	– सहायता प्राप्त जूनियर हाईस्कूल एवं के.जी. नर्सरी	3049	20041	160227.18
	योग –	162735	422871	2811299.52
18	कृषि विभाग			
	– कृषि शिक्षा एवं अनुसंधान	1	37	555.80
	– राज्य कृषि प्रबन्ध संस्थान	1	45	514.00
	योग –	2	82	1069.80
19	भाषा विभाग			
	– उ.प्र. हिन्दी संस्थान, लखनऊ	1	26	359.76
	– उ.प्र.उर्दू अकादमी, लखनऊ	1	25	376.41
	– उ.प्र.भाषा संस्थान, लखनऊ	1	8	40.00
	– उ.प्र.पंजाबी अकादमी, लखनऊ	1	4	22.56
	– उ.प्र.सिन्धी अकादमी, लखनऊ	1	4	24.17
	– उ.प्र. संस्कृत संस्थान, लखनऊ	1	21	155.33
	– उ.प्र. हिन्दुस्तानी अकादमी	1	16	90.74
	– फखरुद्दीन अली अहमद मेमोरियल कमेटी, लखनऊ	1	6	47.76
	योग –	8	110	1116.73
20	खेल विभाग			
	– मेज़र ध्यानचंद स्पोर्ट्स कालेज, सैफई, इटावा	1	28	127.20
	– वीर बहादुर सिंह स्पोर्ट्स कालेज, गोरखपुर	1	31	180.20
	– गुरु गोविन्द सिंह स्पोर्ट्स कालेज, लखनऊ	1	58	583.00
	योग –	3	117	890.40

(₹ लाख में)

क्रम संख्या	प्रशासकीय विभाग	सहायतित संस्थाओं की संख्या	कर्मचारियों की संख्या	वर्ष के दौरान वेतन और भत्तों पर किया गया व्यय
1	2	3	4	5
21	समाज कल्याण विभाग			
	– निदेशालय, जनजाति कल्याण आयोग, उ.प्र.	2	8	143.77
	– उ.प्र. सैनिक पुनर्वास निधि	1	9	79.17
	योग –	3	17	222.94
22	खाद्य एवं रसद विभाग –			
	– उ.प्र. उपभोक्ता संरक्षण एवं बांट माप विभाग	1	724	4902.24
	– उ.प्र. राज्य कर्मचारी कल्याण निगम	1	7	55.10
	योग –	2	731	4957.34
23	संस्कृति			
	– उ.प्र. राज्य ललित कला अकादमी, लखनऊ	1	10	81.66
	– उ.प्र. संगीत नाटक अकादमी, लखनऊ	1	19	153.47
	– भारतेन्दु नाट्य अकादमी, लखनऊ	1	30	230.00
	– कथक केन्द्र, लखनऊ	1	6	31.38
	– उ.प्र. जैन विद्या शोध संस्थान, लखनऊ	1	3	15.29
	– वृन्दावन शोध संस्थान, वृन्दावन, मथुरा	1	20	50.00
	– अयोध्या शोध संस्थान, अयोध्या, फैजाबाद	1	7	58.03
	– कथक नृत्य संस्थान, लखनऊ	1	5	16.33
	– भातखण्डे संगीत संस्थान, लखनऊ	1	55	505.61
	योग –	9	155	1141.77
24	नगरीय रोजगार एवं गरीबी उन्मूलन			
	– राज्य नगरीय विकास प्राधिकरण	1	144	1343.56
25	कार्मिक –			
	– उ.प्र. प्रशासन एवं प्रबन्धन अकादमी, लखनऊ	1	51	532.29
	– सेन्टर फार गुड गवर्नेन्स, उ.प्र., लखनऊ	1	3	5.44
	योग –	2	54	537.73
26	चीनी उद्योग –			
	– लाल बहादुर शास्त्री गन्ना संस्थान	6	74	721.85
	– उ.प्र. गन्ना शोध परिषद, शाहजहाँपुर	1	274	1791.57
	योग –	7	348	2513.42
	कुल योग –	169337	541100	3819125.95

* गत वर्ष की सूचना की पुनरावृत्ति की गयी है ।

प्रपत्र : ख-10
आस्तियों का विवरण

(₹ लाख में)

विवरण	वर्ष 2019-20 के प्रारम्भ में आस्तियाँ	वर्ष 2019-20 के दौरान अर्जित आस्तियाँ	वर्ष 2019-20 के दौरान उन्मोचित/विक्रय की गयी आस्तियाँ	वर्ष 2019-20 के समाप्ति पर आस्तियों का संचित योग
(1)	(2)	(3)	(4)	(5)=(2)+(3)-(4)
(क) भौतिक आस्तियाँ				
—भूमि	30535416.06	60819.11	88.33	30596146.84
—भवन				
—कार्यालय	3649751.19	153642.16	4684.45	3798708.90
—आवासीय	2000169.99	45299.58	5565.90	2039903.67
—सड़कें	21400036.17	970557.29	504.63	22370088.83
—सेतु	1604781.40	197200.97	0.00	1801982.37
—सिंचाई परियोजनायें	2022.17	101.01	9.53	2113.65
—विद्युत परियोजनायें	9.02	0.00	0.00	9.02
—अन्य पूंजी परियोजनायें	2385.13	103.09	6.52	2481.70
—मशीनरी एवं उपस्कर	432127.20	29668.66	661.28	461134.58
—कार्यालय उपस्कर	13299.50	827.55	18.35	14108.70
—वाहन	411306.04	7521.45	57056.17	361771.32
योग- (क)	60051303.87	1465740.87	68595.16	61448449.58
(ख) वित्तीय आस्तियाँ				
अंशपूंजी विनियोजन				
—शेयर	10501806.40	535368.86	0.00	11037175.26
—बोनस शेयर	0.00	0.00	0.00	0.00
भारत सरकार की दिनांकित प्रतिभूतियों में निवेश	18003.29	0.00	0.00	18003.29
ट्रेजरी बिल्स में निवेश	1988004.00	53624232.38	44770390.67	10841845.71
योग : (ख)	12507813.69	54159601.24	44770390.67	21897024.26
(ग) ऋण एवं अग्रिम				
सार्वजनिक उद्यमों को ऋण	714396.13	2500.00	495341.50	221554.63
अन्य संस्थाओं/उपक्रमों को ऋण	6066.37	194.26	47.74	6212.89
सरकारी कर्मचारियों को ऋण	17529.36	1281.98	759.75	18051.59
अन्य ऋण	10.59	0.00	3.58	7.01
योग : (ग)	738002.45	3976.24	496152.57	245826.12
(घ) अन्य वित्तीय विनियोजन	0.00	0.00	0.00	0.00
योग : (घ)	0.00	0.00	0.00	0.00
महायोग : (क) (ख) (ग) (घ)	73297120.01	55629318.35	45335138.40	83591299.96

टिप्पणी : प्रपत्र ख-10 विभागों / विभागाध्यक्षों से प्राप्त सूचना के आधार पर संकलित किया गया है। यह सम्भावना हो सकती है कि कुछ विभागों / विभागाध्यक्षों द्वारा सूचना उपलब्ध न करायी गयी हो अथवा आंशिक सूचना दी गयी हो।

विवरण पत्र

विवरण पत्र-1										
राज्य की ऋण-ग्रस्तता का विवरण										
(₹ लाख में)										
शीर्षक	कब लिया गया	31 मार्च, 2021 को शेष (वास्तविक आँकड़े)	2021-2022 (पुनरीक्षित)		31 मार्च, 2022 का शेष	2022-2023 (बजट)		31 मार्च, 2023 का शेष (आय-व्ययक)		
1	2	3	4	5	6	7	8	9		
ड- लोक ऋण- ऋण-										
1. बाजार ऋण										
1	- 8.65 प्रतिशत उ.प्र.राज्य सरकारी प्रतिभूति 2021	मई, 2011	150000.00	150000.00	0.00					0.00
2	- 8.66 प्रतिशत उ.प्र.राज्य सरकारी प्रतिभूति 2021	मई, 2011	100000.00	100000.00	0.00					0.00
3	- 8.56 प्रतिशत उ.प्र.राज्य सरकारी प्रतिभूति 2021	जून, 2011	100000.00	100000.00	0.00					0.00
4	- 8.69 प्रतिशत उ.प्र.राज्य सरकारी प्रतिभूति 2021	जुलाई, 2011	150000.00	150000.00	0.00					0.00
5	- 8.58 प्रतिशत उ.प्र.राज्य सरकारी प्रतिभूति 2021	अगस्त, 2011	51250.00	51250.00	0.00					0.00
6	- 8.61 प्रतिशत उ.प्र.राज्य सरकारी प्रतिभूति 2021	अगस्त, 2011	100000.00	100000.00	0.00					0.00
7	- 8.66 प्रतिशत उ.प्र.राज्य सरकारी प्रतिभूति 2021	सितम्बर, 2011	100000.00	100000.00	0.00					0.00
8	- 8.90 प्रतिशत उ.प्र.राज्य सरकारी प्रतिभूति 2021	अक्टूबर, 2011	100000.00	100000.00	0.00					0.00
9	- 9.25 प्रतिशत उ.प्र.राज्य सरकारी प्रतिभूति 2021	नवम्बर, 2011	148750.00	148750.00	0.00					0.00
10	- 9.25 प्रतिशत उ.प्र.राज्य सरकारी प्रतिभूति 2021	नवम्बर, 2011	100000.00	100000.00	0.00					0.00
11	- 9.02 प्रतिशत उ.प्र.राज्य सरकारी प्रतिभूति 2021	दिसम्बर, 2011	100000.00	100000.00	0.00					0.00
12	- 8.80 प्रतिशत उ.प्र.राज्य सरकारी प्रतिभूति 2021	दिसम्बर, 2011	100000.00	100000.00	0.00					0.00
13	- 8.75 प्रतिशत उ.प्र.राज्य सरकारी प्रतिभूति 2022	जनवरी, 2012	100000.00	100000.00	0.00					0.00
14	- 8.76 प्रतिशत उ.प्र.राज्य सरकारी प्रतिभूति 2022	फरवरी, 2012	100000.00	100000.00	0.00					0.00
15	- 9.28 प्रतिशत उ.प्र.राज्य सरकारी प्रतिभूति 2022	मार्च, 2012	83000.00	83000.00	0.00					0.00
16	- 9.17 प्रतिशत उ.प्र.राज्य सरकारी प्रतिभूति 2022	मई, 2012	150000.00		150000.00		150000.00			0.00
17	- 8.92 प्रतिशत उ.प्र.राज्य सरकारी प्रतिभूति 2022	जून, 2012	150000.00		150000.00		150000.00			0.00
18	- 8.88 प्रतिशत उ.प्र.राज्य सरकारी प्रतिभूति 2022	जुलाई, 2012	100000.00		100000.00		100000.00			0.00
19	- 8.93 प्रतिशत उ.प्र.राज्य सरकारी प्रतिभूति 2022	अगस्त, 2012	100000.00		100000.00		100000.00			0.00
20	- 8.93 प्रतिशत उ.प्र.राज्य सरकारी प्रतिभूति 2022	सितम्बर, 2012	150000.00		150000.00		150000.00			0.00
21	- 8.91 प्रतिशत उ.प्र.राज्य सरकारी प्रतिभूति 2022	सितम्बर, 2012	100000.00		100000.00		100000.00			0.00
22	- 8.88 प्रतिशत उ.प्र.राज्य सरकारी प्रतिभूति 2022	अक्टूबर, 2012	100000.00		100000.00		100000.00			0.00
23	- 8.86 प्रतिशत उ.प्र.राज्य सरकारी प्रतिभूति 2022	अक्टूबर, 2012	100000.00		100000.00		100000.00			0.00
24	- 8.11 प्रतिशत उ.प्र.राज्य सरकारी प्रतिभूति 2023	मई, 2013	100000.00		100000.00					100000.00
25	- 7.60 प्रतिशत उ.प्र.राज्य सरकारी प्रतिभूति 2023	मई, 2013	100000.00		100000.00					100000.00
26	- 7.63 प्रतिशत उ.प्र.राज्य सरकारी प्रतिभूति 2023	जून, 2013	100000.00		100000.00					100000.00
27	- 7.78 प्रतिशत उ.प्र.राज्य सरकारी प्रतिभूति 2023	जून, 2013	100000.00		100000.00					100000.00
28	- 9.33 प्रतिशत उ.प्र.राज्य सरकारी प्रतिभूति 2023	अक्टूबर, 2013	125000.00		125000.00					125000.00
29	- 9.40 प्रतिशत उ.प्र.राज्य सरकारी प्रतिभूति 2023	नवम्बर, 2013	75000.00		75000.00					75000.00
30	- 9.52 प्रतिशत उ.प्र.राज्य सरकारी प्रतिभूति 2023	दिसम्बर, 2013	50000.00		50000.00					50000.00
31	- 9.39 प्रतिशत उ.प्र.राज्य सरकारी प्रतिभूति 2024	जनवरी, 2014	50000.00		50000.00					50000.00
32	- 9.67 प्रतिशत उ.प्र.राज्य सरकारी प्रतिभूति 2024	मार्च, 2014	100000.00		100000.00					100000.00
33	- 9.66 प्रतिशत उ.प्र.राज्य सरकारी प्रतिभूति 2024	अप्रैल, 2014	100000.00		100000.00					100000.00
34	- 9.40 प्रतिशत उ.प्र.राज्य सरकारी प्रतिभूति 2024	अप्रैल, 2014	100000.00		100000.00					100000.00
35	- 9.24 प्रतिशत उ.प्र.राज्य सरकारी प्रतिभूति 2024	मई, 2014	100000.00		100000.00					100000.00
36	- 8.87 प्रतिशत उ.प्र.राज्य सरकारी प्रतिभूति 2024	अक्टूबर, 2014	100000.00		100000.00					100000.00
37	- 8.73 प्रतिशत उ.प्र.राज्य सरकारी प्रतिभूति 2024	अक्टूबर, 2014	100000.00		100000.00					100000.00
38	- 8.46 प्रतिशत उ.प्र.राज्य सरकारी प्रतिभूति 2024	नवम्बर, 2014	125000.00		125000.00					125000.00

										(₹ लाख में)		
शीर्षक		कब लिया गया	31 मार्च, 2021 को शेष (वास्तविक अंकड़े)	2021-2022 (पुनरीक्षित)		31 मार्च, 2022 का शेष	2022-2023 (बजट)		31 मार्च, 2023 का शेष (आय-व्ययक)			
				प्राप्तियाँ	भुगतान		प्राप्तियाँ	भुगतान				
1	2	3	4	5	6	7	8	9				
171	- 6.58 प्रतिशत उ.प्र.राज्य सरकारी प्रतिभूति 2029	नवम्बर, रुस्थ!	200000.00			200000.00			200000.00			
172	- 6.56 प्रतिशत उ.प्र.राज्य सरकारी प्रतिभूति 2029	दिसम्बर, रुस्थ!	100000.00			100000.00			100000.00			
173	- 6.60 प्रतिशत उ.प्र.राज्य सरकारी प्रतिभूति 2029	दिसम्बर, रुस्थ!	300000.00			300000.00			300000.00			
174	- 6.62 प्रतिशत उ.प्र.राज्य सरकारी प्रतिभूति 2029	दिसम्बर, रुस्थ!	400000.00			400000.00			400000.00			
175	- 6.60 प्रतिशत उ.प्र.राज्य सरकारी प्रतिभूति 2029	जनवरी, रुस्थ!	300000.00			300000.00			300000.00			
176	- 6.61 प्रतिशत उ.प्र.राज्य सरकारी प्रतिभूति 2029	जनवरी, रुस्थ!	250000.00			250000.00			250000.00			
177	- 6.62 प्रतिशत उ.प्र.राज्य सरकारी प्रतिभूति 2029	जनवरी, रुस्थ!	300000.00			300000.00			300000.00			
178	- 6.64 प्रतिशत उ.प्र.राज्य सरकारी प्रतिभूति 2029	जनवरी, रुस्थ!	350000.00			350000.00			350000.00			
179	6.88 प्रतिशत उ.प्र.राज्य सरकारी प्रतिभूति 2031	फरवरी, 2021	300000.00			300000.00			300000.00			
180	6.94 प्रतिशत उ.प्र.राज्य सरकारी प्रतिभूति 2031	फरवरी, 2021	300000.00			300000.00			300000.00			
181	7.08 प्रतिशत उ.प्र.राज्य सरकारी प्रतिभूति 2031	फरवरी, 2021	400000.00			400000.00			400000.00			
182	7.20 प्रतिशत उ.प्र.राज्य सरकारी प्रतिभूति 2031	फरवरी, 2021	400000.00			400000.00			400000.00			
183	7.19 प्रतिशत उ.प्र.राज्य सरकारी प्रतिभूति 2031	मार्च, 2021	500000.00			500000.00			500000.00			
184	7.17 प्रतिशत उ.प्र.राज्य सरकारी प्रतिभूति 2031	मार्च, 2021	550000.00			550000.00			550000.00			
185	7.16 प्रतिशत उ.प्र.राज्य सरकारी प्रतिभूति 2031	मार्च, 2021	550000.00			550000.00			550000.00			
186	6.88 प्रतिशत उ.प्र.राज्य सरकारी प्रतिभूति 2031	जून, 2021	0.00	250000.00		250000.00			250000.00			
187	6.94 प्रतिशत उ.प्र.राज्य सरकारी प्रतिभूति 2031	जून, 2021	0.00	250000.00		250000.00			250000.00			
188	6.99 प्रतिशत उ.प्र.राज्य सरकारी प्रतिभूति 2031	जुलाई, 2021	0.00	250000.00		250000.00			250000.00			
189	7.01 प्रतिशत उ.प्र.राज्य सरकारी प्रतिभूति 2031	जुलाई, 2021	0.00	250000.00		250000.00			250000.00			
190	6.99 प्रतिशत उ.प्र.राज्य सरकारी प्रतिभूति 2031	जुलाई, 2021	0.00	250000.00		250000.00			250000.00			
191	7.01 प्रतिशत उ.प्र.राज्य सरकारी प्रतिभूति 2031	अगस्त, 2021	0.00	250000.00		250000.00			250000.00			
192	6.97 प्रतिशत उ.प्र.राज्य सरकारी प्रतिभूति 2031	अगस्त, 2021	0.00	250000.00		250000.00			250000.00			
193	6.98 प्रतिशत उ.प्र.राज्य सरकारी प्रतिभूति 2031	अगस्त, 2021	0.00	250000.00		250000.00			250000.00			
194	6.89 प्रतिशत उ.प्र.राज्य सरकारी प्रतिभूति 2031	सितम्बर, 2021	0.00	250000.00		250000.00			250000.00			
195	6.87 प्रतिशत उ.प्र.राज्य सरकारी प्रतिभूति 2031	सितम्बर, 2021	0.00	250000.00		250000.00			250000.00			
196	6.84 प्रतिशत उ.प्र.राज्य सरकारी प्रतिभूति 2031	सितम्बर, 2021	0.00	250000.00		250000.00			250000.00			
197	6.92 प्रतिशत उ.प्र.राज्य सरकारी प्रतिभूति 2031	अक्टूबर, 2021	0.00	250000.00		250000.00			250000.00			
198	6.97 प्रतिशत उ.प्र.राज्य सरकारी प्रतिभूति 2031	अक्टूबर, 2021	0.00	250000.00		250000.00			250000.00			
199	6.99 प्रतिशत उ.प्र.राज्य सरकारी प्रतिभूति 2031	अक्टूबर, 2021	0.00	250000.00		250000.00			250000.00			
200	6.93 प्रतिशत उ.प्र.राज्य सरकारी प्रतिभूति 2031	नवम्बर, 2021	0.00	250000.00		250000.00			250000.00			
201	6.93 प्रतिशत उ.प्र.राज्य सरकारी प्रतिभूति 2031	नवम्बर, 2021	0.00	250000.00		250000.00			250000.00			
202	6.96 प्रतिशत उ.प्र.राज्य सरकारी प्रतिभूति 2031	दिसम्बर, 2021	0.00	250000.00		250000.00			250000.00			
203	7.04 प्रतिशत उ.प्र.राज्य सरकारी प्रतिभूति 2031	दिसम्बर, 2021	0.00	250000.00		250000.00			250000.00			
204	7.12 प्रतिशत उ.प्र.राज्य सरकारी प्रतिभूति 2032	जनवरी, 2022	0.00	250000.00		250000.00			250000.00			
205	7.15 प्रतिशत उ.प्र.राज्य सरकारी प्रतिभूति 2032	जनवरी, 2022	0.00	200000.00		200000.00			200000.00			
206	7.24 प्रतिशत उ.प्र.राज्य सरकारी प्रतिभूति 2032	जनवरी, 2022	0.00	300000.00		300000.00			300000.00			
207	7.26 प्रतिशत उ.प्र.राज्य सरकारी प्रतिभूति 2032	जनवरी, 2022	0.00	500000.00		500000.00			500000.00			
208	7.34 प्रतिशत उ.प्र.राज्य सरकारी प्रतिभूति 2032	मार्च, 2022	0.00	150000.00		150000.00			150000.00			
209	7.39 प्रतिशत उ.प्र.राज्य सरकारी प्रतिभूति 2032	मार्च, 2022	0.00	200000.00		200000.00			200000.00			
210	7.35 प्रतिशत उ.प्र.राज्य सरकारी प्रतिभूति 2032	मार्च, 2022	0.00	150000.00		150000.00			150000.00			
211	- नया ऋण (2022-23)		0.00			0.00	7415000.00		7415000.00			
योग, बाजार उधार			35468300.00	6250000.00	1583000.00	40135300.00	7415000.00	950000.00	46600300.00			

									(₹ लाख में)		
शीर्षक	कब लिया गया	31 मार्च, 2021	2021-2022 (पुनरीक्षित)		31 मार्च, 2022	2022-2023 (बजट)		31 मार्च, 2023			
		को शेष (वास्तविक आँकड़े)	प्राप्तियाँ	भुगतान	का शेष	प्राप्तियाँ	भुगतान	का शेष (आय-व्ययक)			
1	2	3	4	5	6	7	8	9			
2.											
1 - राष्ट्रीय कृषि और ग्रामीण विकास बैंक से कर्ज (RIDF)		835349.04	220000.00	173953.00	881396.04	250000.00	191749.00	939647.04			
2 - राष्ट्रीय कृषि और ग्रामीण विकास बैंक से कर्ज (LTIF)		555296.00	101940.00	0.00	657236.00	0.00	0.00	657236.00			
3 - भारतीय जीवन बीमा निगम से उधार		535.31	0.00	28.80	506.51	0.00	0.00	506.51			
4 - अन्य संस्थाओं से उधार		143083.81	4000.00	12811.40	134272.41	2400.00	11140.26	125532.15			
योग, स्वशासित निकायों से उधार		1534264.16	325940.00	186793.20	1673410.96	252400.00	202889.26	1722921.70			
3.											
अ- एफ.आर.पी. 2012 के अन्तर्गत निर्गत ऊर्जा बन्धपत्र		948623.40	0.00	105402.60	843220.80	0.00	105402.60	737818.20			
ब- 'उदय' योजना के अन्तर्गत विद्युत वितरण कम्पनियों के वित्तीय पुनर्गठन के लिये बन्ध-पत्र		3384492.37	0.00	326113.00	3058379.37	0.00	326113.00	2732266.37			
योग, ऊर्जा बन्धपत्र		4333115.77	0.00	431515.60	3901600.17	0.00	431515.60	3470084.57			
4. केन्द्रीय सरकार की राष्ट्रीय अल्प बचत निधि / को जारी विशेष प्रतिभूतियाँ		4549252.75	0.00	512207.40	4037045.35	0.00	512207.40	3524837.95			
5. केन्द्रीय सरकार से उधार और अग्रिम											
1 - राज्य आयोजनागत योजनाओं के लिए उधार		137096.54	0.00	27608.73	109487.81	0.00	27608.73	81879.08			
2 - अन्य आयोजना भिन्न उधार		6504.99	0.00	0.00	6504.99	0.00	0.00	6504.99			
3 - वित्त मंत्रालय, भारत सरकार का, बारहवें वित्त आयोग की सिफारिशों के अनुसार 31 मार्च, 2004 तक के ऋणों का (31 मार्च, 2005 को अवशेष) समेकित कर्ज		926961.99	962300.00	106381.83	1782880.16	0.00	106381.83	1676498.33			
4 - बाध्य सहाय्यतित योजनाओं के लिये कर्ज		737952.34	210000.00	25736.47	922215.87	250000.00	25726.29	1146489.58			
योग, केन्द्रीय सरकार से उधार और अग्रिम		1808515.86	1172300.00	159727.03	2821088.83	250000.00	159716.85	2911371.98			
योग, कुल उधार		47693448.54	7748240.00	2873243.23	52568445.31	7917400.00	2256329.11	58229516.20			
6. अन्य दायित्व-											
1 - अनिधिबद्ध ऋण-											
(1) राज्य कर्मचारियों की भविष्य निधियों की जमा		4199597.71	972200.00	916700.00	4255097.71	972200.00	916700.00	4310597.71			
(2) सहायता प्राप्त शिक्षण संस्थाओं एवं आधारिक विद्यालयों के कर्मचारियों की भविष्य निधियों के लेन-देन		1421161.80	488315.00	382445.00	1527031.80	488315.00	382445.00	1632901.80			
(3) बीमा और पेंशन निधियाँ		307561.34	54500.00	45510.00	316551.34	54500.00	45510.00	325541.34			
योग, 1		5928320.85	1515015.00	1344655.00	6098680.85	1515015.00	1344655.00	6269040.85			
2 - जमा और अग्रिम-											
(1) सिविल जमा राशियाँ		1881061.61	961050.05	1169100.05	1673011.61	961050.05	1169100.05	1464961.61			
(2) स्थानीय निधियों की जमा		170614.18	177500.00	255500.00	92614.18	177500.00	255500.00	14614.18			
(3) अन्य जमा		520310.29	785800.00	785800.00	520310.29	785800.00	785800.00	520310.29			
योग, 2		2571986.08	1924350.05	2210400.05	2285936.08	1924350.05	2210400.05	1999886.08			
3 - रक्षित निधियाँ		215190.30	668700.00	708810.10	175080.20	786450.00	844635.31	116894.89			
योग, अन्य दायित्व		8715497.23	4108065.05	4263865.15	8559697.13	4225815.05	4399690.36	8385821.82			
महायोग		56408945.77	11856305.05	7137108.38	61128142.44	12143215.05	6656019.47	66615338.02			
7.	राज्य सकल धरेलू उत्पाद	194052700.00			174946900.00			204823400.00			
8.	राज्य सकल धरेलू उत्पाद से प्रतिशत	29.07			34.94			32.52			

विवरण पत्र-2

राज्य सरकार द्वारा दिये गये उधार और अग्रिमों की अदत्त शेष धनराशि का विवरण

(₹ लाख में)

शीर्षक	31 मार्च, 2021	2021-2022		31 मार्च, 2022	2022-2023		31 मार्च, 2023
	को शेष	संवितरण	प्राप्तियाँ	को शेष	संवितरण	प्राप्तियाँ	को शेष
	(वास्तविक आँकड़े)	(पुनरीक्षित)	(पुनरीक्षित)	(पुनरीक्षित)	(आय-व्ययक)	(आय-व्ययक)	(आय-व्ययक)
1	2	3	4	5	6	7	8
6075- विविध सामान्य सेवाओं के लिए कर्ज	218729.27	19700.00	12816.00	225613.27	30100.00	14097.60	241615.67
6202- शिक्षा, खेलकूद, कला तथा संस्कृति के लिए कर्ज	2115.01	0.00	0.00	2115.01	0.00	0.00	2115.01
6210- चिकित्सा एवं लोक स्वास्थ्य हेतु कर्ज	50.00	0.00	0.00	50.00	0.00	0.00	50.00
6215- जलपूर्ति तथा सफाई के लिए कर्ज	433754.42	20000.00	10474.00	443280.42	20000.00	11521.40	451759.02
6216- आवास के लिए कर्ज	9064.87	0.00	0.00	9064.87	0.00	0.00	9064.87
6217- शहरी विकास के लिए कर्ज	191733.45	53200.00	5300.00	239633.45	66500.00	5830.00	300303.45
6220- सूचना और प्रचार के लिए कर्ज	43.63	0.00	0.00	43.63	0.00	0.00	43.63
6225- अनुसूचित जातियों, अनुसूचित जनजातियों और अन्य पिछड़े वर्गों के कल्याण के लिए कर्ज	5949.20	400.40	0.00	6349.60	400.40	0.00	6750.00
6235- सामाजिक सुरक्षा और कल्याण के लिए कर्ज	6577.02	79.53	4.00	6652.55	79.53	4.40	6727.68
6250- अन्य समाज सेवाओं के लिए कर्ज	409.37	0.00	0.00	409.37	0.00	0.00	409.37
6401- फसल कृषि कर्म के लिए कर्ज	25935.61	0.00	500.00	25435.61	0.00	550.00	24885.61
6402- मृदा और जल संरक्षण के लिए कर्ज	409.42	0.00	0.00	409.42	0.00	0.00	409.42
6403- पशुपालन के लिए कर्ज	206.94	0.00	0.00	206.94	0.00	0.00	206.94
6404- डेरी विकास के लिए कर्ज	88016.82	8000.00	0.00	96016.82	11282.00	0.00	107298.82
6405- मछली पालन के लिए कर्ज	2.57	0.00	0.00	2.57	0.00	0.00	2.57
6406- वानिकी तथा वन्य जीवन के लिए कर्ज	2.03	0.00	0.00	2.03	0.00	0.00	2.03
6407- बागान के लिए कर्ज	0.15	0.00	0.00	0.15	0.00	0.00	0.15
6408- खाद्य, भण्डारण तथा भण्डारागार के लिए कर्ज	57898.24	0.00	0.00	57898.24	0.00	0.00	57898.24
6425- सहकारिता के लिए कर्ज	-19613.10	2500.00	1090.00	-18203.10	2600.00	1199.00	-16802.10
6435- कृषि कार्यक्रमों के लिए कर्ज	102.28	0.00	0.00	102.28	0.00	0.00	102.28

8.08

								(₹ लाख में)		
शीर्षक		31 मार्च, 2021 को शेष (वास्तविक आँकड़े)	2021-2022		31 मार्च, 2022 को शेष (पुनरीक्षित)	2022-2023		31 मार्च, 2023 को शेष (आय-व्ययक)		
			संवितरण (पुनरीक्षित)	प्राप्तियाँ (पुनरीक्षित)		संवितरण (आय-व्ययक)	प्राप्तियाँ (आय-व्ययक)			
1		2	3	4	5	6	7	8		
6505-	शहरी रोजगार के लिए कर्ज	8.21	0.00	0.00	8.21	0.00	0.00	8.21		
6506-	भूमि सुधार के लिए कर्ज	40.20	0.00	0.00	40.20	0.00	0.00	40.20		
6515-	अन्य ग्राम्य विकास कार्यक्रमों के लिए कर्ज	132.87	0.00	0.00	132.87	0.00	0.00	132.87		
6551-	पहाड़ी क्षेत्रों के लिए कर्ज	49418.06	0.00	0.00	49418.06	0.00	0.00	49418.06		
6575-	अन्य विशेष क्षेत्र कार्यक्रमों के लिए कर्ज	368.65	0.00	0.00	368.65	0.00	0.00	368.65		
6702-	लघु सिंचाई के लिए कर्ज	1574.21	0.00	0.00	1574.21	0.00	0.00	1574.21		
6705-	कमान क्षेत्र विकास के लिए कर्ज	7615.50	0.00	0.00	7615.50	0.00	0.00	7615.50		
6801-	बिजली परियोजनाओं के लिए कर्ज	242279.24	0.00	150500.00	91779.24	0.00	165530.00	-73750.76		
6851-	ग्राम एवं लघु उद्योगों के लिए कर्ज	8228.98	0.00	16.00	8212.98	0.00	17.60	8195.38		
6853-	अलौह धातु खनन तथा खनिज उद्योगों के लिए कर्ज	2742.73	0.00	0.00	2742.73	0.00	0.00	2742.73		
6854-	सीमेंट तथा धातु खनिज उद्योगों के लिए कर्ज	6293.33	0.00	0.00	6293.33	0.00	0.00	6293.33		
6858-	इंजीनियरिंग उद्योगों के लिए कर्ज	1549.34	0.00	0.00	1549.34	0.00	0.00	1549.34		
6859-	दूर संचार तथा इलेक्ट्रॉनिकी उद्योगों के लिए कर्ज	3408.45	0.00	0.00	3408.45	0.00	0.00	3408.45		
6860-	उपभोक्ता उद्योगों के लिए कर्ज	1013929.48	85062.32	26500.00	1072491.80	141172.11	29150.00	1184513.91		
6885-	उद्योगों तथा खनिजों के लिए कर्ज	137319.53	16433.00	13000.00	140752.53	17500.00	14300.00	143952.53		
7055-	सड़क परिवहन के लिए कर्ज	4573.20	0.00	200.00	4373.20	0.00	220.00	4153.20		
7075-	अन्य परिवहन सेवाओं के लिए कर्ज	2375.71	0.00	0.00	2375.71	0.00	0.00	2375.71		
7452-	पर्यटन के लिए कर्ज	276.49	0.00	0.00	276.49	0.00	0.00	276.49		
7465-	सामान्य वित्तीय तथा व्यापारिक संस्थाओं के लिए कर्ज	38.60	0.00	0.00	38.60	0.00	0.00	38.60		
7610-	सरकारी कर्मचारियों आदि को कर्ज	11838.32	5044.00	12800.00	4082.32	5044.00	14080.00	-4953.68		
7615-	विविध कर्ज (1)	0.00	0.00	0.00	0.00	0.00	0.00	0.00		
7999-	आकस्मिकता निधि को विनियोजन	0.00	60000.00	0.00	60000.00	0.00	0.00	60000.00		
योग :		2515398.30	270419.25	233200.00	2552617.55	294678.04	256500.00	2590795.59		
<p>नोट : उपरोक्त आँकड़ों में उत्तराखण्ड राज्य का अंश भी सम्मिलित है ।</p>										

विवरण पत्र-3							
रक्षित निधियों तथा ऋण शोधन निधियों के नियत शेष का विवरण							
(₹ लाख में)							
1	31 मार्च, 2021 को शेष		31 मार्च, 2022 को शेष		31 मार्च, 2023 को शेष		
	वास्तविक आँकड़े *		पुनरीक्षित		आय-व्ययक		
	अविनियोजित	विनियोजित	अविनियोजित	विनियोजित	अविनियोजित	विनियोजित	
2	3	4	5	6	7		
1	अवमूल्यन रक्षित निधि-सिंचाई	0.00	4441.57	0.00	4441.57	0.00	4441.57
2	अकाल राहत निधि	0.00	78.01	0.00	78.01	0.00	78.01
3	उत्तर प्रदेश शक्कर फैक्टरियां पुनः स्थापन, आधुनिकीकरण तथा स्थापना निधि	100.00	0.00	100.00	0.00	100.00	0.00
4	राज्य विकास ऋणों एवं जमींदारी विनाश प्रतिकर बन्धों के विमोचन से सम्बन्धित समेकित ऋण शोधन निधियाँ	0.00	100000.00	0.00	200000.00	0.00	250000.00
5	उत्तर प्रदेश युवा कल्याण निधि	475.00	0.00	475.00	0.00	475.00	0.00
6	उत्तर प्रदेश छात्र कल्याण निधि	516.75	0.00	516.75	0.00	516.75	0.00
7	उत्तर प्रदेश भाषा निधि	4249.32	0.00	4134.32	0.00	4134.32	0.00
8	राज्य आपदा अनुक्रिया निधि	124101.03	0.00	124101.03	0.00	124101.03	0.00
9	मूल्य ह्रास आरक्षित निधि-लोक निर्माण	-4646.73	0.00	-2646.73	0.00	-2646.73	0.00
10	उ.प्र.व्यापार विकास निधि	70753.43	0.00	70753.43	0.00	70753.43	0.00
11	उ.प्र.पुलिस यातायात प्रबन्धन निधि	11133.72	0.00	11133.72	0.00	11133.72	0.00
12	उ.प्र. सड़क सुरक्षा कोष	8507.78	0.00	8107.78	0.00	10082.50	0.00
	योग :	215190.30	104519.58	216675.30	204519.58	218650.02	254519.58
* वास्तविक आँकड़े, कार्यालय महालेखाकार, उ.प्र., प्रयागराज के पत्र संख्या-बुक(सी.)/उ.प्र./र.नि.-51381, दिनांक 29 सितम्बर, 2021 के अनुसार हैं ।							

विवरण पत्र-4
ब्याज संबंधी भुगतानों का विश्लेषण

(₹ लाख में)

वर्ष	आन्तरिक ऋणों पर ब्याज		अल्प बचतों, भविष्य निधियों आदि पर ब्याज					आरक्षित निधियों पर ब्याज	अन्य देनदारियों पर ब्याज	योग
	बाजार उधारों पर ब्याज	रिजर्व बैंक द्वारा दिये गये अल्पकालिक ऋणों पर ब्याज	ऋण प्रबन्ध	राज्य भविष्य निधियों पर ब्याज	अल्प बचत ऋण पर ब्याज	बीमा तथा पेंशन निधि पर ब्याज	केन्द्रीय सरकार से लिये गये उधार और अग्रिमों पर ब्याज			
1	2	3	4	5	6	7	8	9	10	11
2008-2009	290314.13	0.00	1297.95	158819.22	430701.58	12246.00	165643.54	10000.00	68483.47	1137505.89
2009-2010	366642.42	53.35	1271.45	182938.55	433960.84	13151.77	151049.29	0.00	49778.44	1198846.11
2010-2011	513738.51	253.87	1461.00	215744.95	470210.47	14117.02	153157.49	0.00	52874.06	1421557.37
2011-2012	561235.20	0.26	955.66	243716.60	520862.44	15129.20	144518.55	0.00	61677.45	1548095.36
2012-2013	659290.60	0.00	1749.06	313097.44	494653.25	16406.12	132755.96	0.00	74106.76	1692059.19
2013-2014	694526.58	0.00	1076.26	315951.45	515517.74	19228.68	122514.44	0.00	72428.77	1741243.92
2014-2015	756277.77	0.00	1978.44	345067.26	579548.00	20047.96	112500.76	0.00	71024.22	1886444.41
2015-2016	906098.65	378.00	4010.70	353299.49	633257.49	20768.71	102415.57	0.00	124558.27	2144786.88
2016-2017	1154025.59	428.04	4947.14	342749.88	644061.95	21758.04	92747.87	0.00	432848.07	2693566.58
2017-2018	1396762.12	82.79	5228.36	342402.61	652594.25	20564.71	84982.19	0.00	410966.12	2913583.15
2018-2019	1666309.98	0.01	5841.71	364068.77	581513.91	21324.16	76164.18	0.00	488985.91	3204208.63
2019-2020	1956089.07	0.00	6622.04	396402.39	534446.46	22305.53	66553.00	0.00	498883.35	3481301.84
2020-2021	2318541.94	0.00	8160.18	380058.24	484999.90	20704.27	58917.19	0.00	471465.93	3742847.65
2021-2022 आय-व्ययक अनुमान	2896167.31	500.00	10000.00	450000.00	435553.33	21255.45	47693.38	0.00	491811.08	4352980.55
2021-2022 पुनरीक्षित अनुमान	2789921.81	500.00	10000.00	450000.00	435553.33	21255.45	49659.35	0.00	493535.03	4250424.97
2022-2023 आय-व्ययक अनुमान	3141466.40	500.00	10000.00	549500.00	386106.80	21926.51	37912.83	0.00	451333.87	4598746.41

विवरण पत्र- 6

विभिन्न संस्थाओं को दी जाने वाली सहायता अनुदान की धनराशि का विवरण

(मानक मद 20-सहायता अनुदान-सामान्य (गैर वेतन), 31-सहायता अनुदान-सामान्य (वेतन), 35-पूँजीगत परिसम्पत्तियों के सृजन हेतु अनुदान की धनराशि सम्मिलित है)

(₹ लाख में)

	वास्तविक आँकड़े 2020-2021	आय-व्ययक अन्मान 2021-2022	पुनरीक्षित अन्मान 2021-2022	आय-व्ययक अन्मान 2022-2023
002 - आवास विभाग	26713.50	33949.44	28663.22	30927.68
003 - उद्योग विभाग (लघु उद्योग एवं निर्यात प्रोत्साहन)	10186.83	31280.60	29567.98	24241.60
005 - उद्योग विभाग (खादी एवं ग्रामोद्योग)	8125.25	9016.42	7991.75	11618.01
006 - उद्योग विभाग (हथकरघा उद्योग)	617.24	5500.02	5198.89	7800.01
007 - उद्योग विभाग (भारी एवं मध्यम उद्योग)	37114.28	234405.00	221556.80	254070.00
009 - ऊर्जा विभाग	274791.43	711798.85	850184.28	1054434.76
010 - कृषि तथा अन्य सम्बद्ध विभाग (औद्योगिक एवं रेशम विकास)	18.59	1182.50	1117.75	1083.04
011 - कृषि तथा अन्य सम्बद्ध विभाग (कृषि)	38012.19	51642.13	43127.34	53141.21
012 - कृषि तथा अन्य सम्बद्ध विभाग (भूमि विकास एवं जल संसाधन)	0.00	69.25	58.27	75.48
013 - कृषि तथा अन्य सम्बद्ध विभाग (ग्राम्य विकास)	64947.89	63362.32	58769.07	48166.50
014 - कृषि तथा अन्य सम्बद्ध विभाग (पंचायती राज)	1043686.02	879174.00	859601.54	886586.18
015 - कृषि तथा अन्य सम्बद्ध विभाग (पशुधन)	36400.01	39723.57	68685.04	61849.83
016 - कृषि तथा अन्य सम्बद्ध विभाग (दुग्धशाला विकास)	5068.27	6076.30	5743.63	7076.30
017 - कृषि तथा अन्य सम्बद्ध विभाग (मत्स्य)	4534.29	23312.72	21934.84	25360.97
018 - कृषि तथा अन्य सम्बद्ध विभाग (सहकारिता)	25.00	1025.00	968.88	2226.00
019 - कार्मिक विभाग (प्रशिक्षण तथा अन्य व्यय)	893.65	995.72	879.39	1049.13
021 - खाद्य तथा रसद विभाग	1938.87	2182.58	1854.28	2270.01
022 - खेल विभाग	1362.21	3138.33	3419.59	3838.47
023 - गन्ना विकास विभाग (गन्ना)	1640.22	1599.28	1511.72	1600.00
024 - गन्ना विकास विभाग (चीनी उद्योग)	4096.99	7044.22	6270.94	7096.67
026 - गृह विभाग (पुलिस)	613.76	2802.74	2517.77	3316.84
028 - गृह विभाग (राजनैतिक पेंशन तथा अन्य व्यय)	18.53	48.66	42.54	45.66
031 - चिकित्सा विभाग (चिकित्सा शिक्षा एवं प्रशिक्षण)	225370.40	289766.49	253633.99	313605.34
032 - चिकित्सा विभाग (एलोपैथी चिकित्सा)	3236.54	3451.42	3262.48	3572.48
033 - चिकित्सा विभाग (आयुर्वेदिक एवं यूनानी चिकित्सा)	0.00	352.06	319.72	352.06
034 - चिकित्सा विभाग (होम्योपैथी चिकित्सा)	2.00	2.00	1.89	2.00
035 - चिकित्सा विभाग (परिवार कल्याण)	375.35	485.00	458.44	320.00
037 - नगर विकास विभाग	1386982.66	1953780.65	1460323.22	2207265.61
039 - भाषा विभाग	3070.34	4580.36	5221.20	4912.83

विवरण पत्र- 6

विभिन्न संस्थाओं को दी जाने वाली सहायता अनुदान की धनराशि का विवरण
(मानक मद 20-सहायता अनुदान-सामान्य (गैर वेतन), 31-सहायता अनुदान-सामान्य (वेतन), 35-पूँजीगत परिसम्पत्तियों के सृजन हेतु अनुदान की धनराशि सम्मिलित है)

(₹ लाख में)

	वास्तविक आँकड़े 2020-2021	आय-व्ययक अन्मान 2021-2022	पुनरीक्षित अन्मान 2021-2022	आय-व्ययक अन्मान 2022-2023
040 - नियोजन विभाग	137.25	300.04	281.42	266.84
042 - न्याय विभाग	2751.14	11304.86	19970.56	20776.58
043 - परिवहन विभाग	19.70	50.00	47.26	50.00
044 - पर्यटन विभाग	1424.38	6631.49	6227.80	7858.75
045 - पर्यावरण विभाग	598.00	220.00	207.95	620.00
046 - प्रशासनिक सुधार विभाग	4.45	4.50	4.26	6.00
047 - प्राविधिक शिक्षा विभाग	12670.82	13632.75	11587.71	14697.07
048 - अल्पसंख्यक कल्याण विभाग	99970.50	143827.78	126922.24	146661.88
049 - महिला एवं बाल कल्याण विभाग	182636.00	274149.77	259072.16	429152.59
051 - राजस्व विभाग (दैवी विपत्तियों के सम्बन्ध में राहत)	574.29	1122.00	1038.57	1141.08
052 - राजस्व विभाग (राजस्व परिषद् तथा अन्य व्यय)	0.00	1.00	0.95	1.00
053 - राष्ट्रीय एकीकरण विभाग	51.50	85.00	80.35	85.00
057 - लोक निर्माण विभाग (संचार साधन-सेतु)	59324.10	6100.00	5766.03	0.00
058 - लोक निर्माण विभाग (संचार साधन-सड़कें)	478081.73	56940.99	53758.75	10759.83
060 - वन विभाग	703.91	802.00	758.08	5802.00
062 - वित्त विभाग (अधिवर्ष भन्ते तथा पेंशनें)	12.13	0.00	0.00	0.00
067 - विधान परिषद् सचिवालय	9.00	12.25	11.63	12.25
068 - विधान सभा सचिवालय	8.00	9.00	8.54	9.00
069 - व्यावसायिक शिक्षा विभाग	2189.00	2955.36	2611.44	3714.34
070 - विज्ञान एवं प्रौद्योगिकी विभाग	9786.25	29623.34	26219.60	26926.54
071 - शिक्षा विभाग (प्राथमिक शिक्षा)	3933268.59	5557692.63	4738402.71	6117137.36
072 - शिक्षा विभाग (माध्यमिक शिक्षा)	721444.04	953302.24	799109.08	1036929.98
073 - शिक्षा विभाग (उच्च शिक्षा)	202545.15	271912.35	229014.57	294170.32
075 - शिक्षा विभाग(राज्य शैक्षिक अनुसंधान एवं प्रशिक्षण परिषद्)	152.79	232.40	198.79	250.53
076 - श्रम विभाग (श्रम कल्याण)	0.00	25.00	23.63	25.00
078 - सचिवालय प्रशासन विभाग	2.25	5.00	4.73	5.00
079 - समाज कल्याण विभाग (दिव्यांगजन सशक्तीकरण एवं पिछड़ा वर्ग कल्याण)	96686.58	105821.30	116424.61	123534.13
080 - समाज कल्याण विभाग(समाज कल्याण एवं अनुसूचित जातियों का	335936.78	395449.23	438335.16	771474.17

विवरण पत्र- 6

विभिन्न संस्थाओं को दी जाने वाली सहायता अनुदान की धनराशि का विवरण
(मानक मद 20-सहायता अनुदान-सामान्य (गैर वेतन), 31-सहायता अनुदान-सामान्य (वेतन), 35-पूँजीगत परिसम्पत्तियों
के सृजन हेतु अनुदान की धनराशि सम्मिलित है)

(₹ लाख में)

	वास्तविक आँकड़े 2020-2021	आय-व्ययक अन्मान 2021-2022	पुनरीक्षित अन्मान 2021-2022	आय-व्ययक अन्मान 2022-2023
कल्याण)				
081 - समाज कल्याण विभाग (जनजाति कल्याण)	35167.03	44077.36	35844.11	38565.81
083 - समाज कल्याण विभाग(अनुसूचित जातियों के लिये विशेष घटक योजना)	666196.76	1050363.38	892791.07	908118.98
084 - सामान्य प्रशासन विभाग	1200.13	2231.40	2043.22	2188.66
086 - सूचना विभाग	25.00	25.00	23.63	550.00
087 - सैनिक कल्याण विभाग	1858.69	2776.58	2614.32	2380.81
092 - संस्कृति विभाग	2410.88	3221.92	2896.01	3466.61
093 - नमामि गंगे तथा ग्रामीण जलापूर्ति विभाग	0.00	6349.00	4505.10	20000.00
094 - सिंचाई विभाग (निर्माण कार्य)	383.17	594.96	536.44	817.46
095 - सिंचाई विभाग (अधिष्ठान)	83459.47	70000.00	66167.50	80000.00
कुल योग :	10111531.7	13373599.51	11786396.43	15086060.24

विवरण पत्र-7

राज्य सरकार द्वारा दी जाने वाली सब्सिडी का विवरण

(₹ लाख में)

अनुदान संख्या	आय-व्ययक अनुमान 2022-2023
003 - उद्योग विभाग (लघु उद्योग एवं निर्यात प्रोत्साहन)	10435.00
005 - उद्योग विभाग (खादी एवं ग्रामोद्योग)	2000.00
006 - उद्योग विभाग (हथकरघा उद्योग)	26500.01
007 - उद्योग विभाग (भारी एवं मध्यम उद्योग)	37441.00
009 - ऊर्जा विभाग	1210000.00
010 - कृषि तथा अन्य सम्बद्ध विभाग (औद्योगिक एवं रेशम विकास)	111375.59
011 - कृषि तथा अन्य सम्बद्ध विभाग (कृषि)	368244.45
012 - कृषि तथा अन्य सम्बद्ध विभाग (भूमि विकास एवं जल संसाधन)	56806.00
013 - कृषि तथा अन्य सम्बद्ध विभाग (ग्राम्य विकास)	86849.06
015 - कृषि तथा अन्य सम्बद्ध विभाग (पशुधन)	565.00
016 - कृषि तथा अन्य सम्बद्ध विभाग (दुग्धशाला विकास)	200.00
017 - कृषि तथा अन्य सम्बद्ध विभाग (मत्स्य)	210.00
018 - कृषि तथा अन्य सम्बद्ध विभाग (सहकारिता)	46000.00
021 - खाद्य तथा रसद विभाग	0.01
070 - विज्ञान एवं प्रौद्योगिकी विभाग	24834.00
081 - समाज कल्याण विभाग (जनजाति कल्याण)	77233.11
083 - समाज कल्याण विभाग(अनुसूचित जातियों के लिये विशेष घटक योजना)	196412.26
093 - नमामि गंगे तथा ग्रामीण जलापूर्ति विभाग	65800.00
कुल योग	2320905.49

विवरण पत्र-8

पेंशन, आनुतोषिक तथा अन्य सेवानिवृत्ति हितलाभ का विवरण

(₹ लाख में)

वर्ष	सेवानिवृत्त राजकीय कर्मचारी	सहायता प्राप्त अशासकीय संस्थाओं के सेवानिवृत्त कर्मचारी एवं अन्य	योग (2+3)
1	2	3	4
2020-2021 (वास्तविक आँकड़ें)	3121290.35	1700645.29	4821935.64
2021-2022 (आय-व्ययक अनुमान)	4208290.36	2661426.35	6869716.71
2021-2022 (पुनरीक्षित अनुमान)	3242290.36	2129216.92	5371507.28
2022-2023 (आय-व्ययक अनुमान)	4763310.36	2944464.27	7707774.63

विवरण पत्र-9
वाणिज्यिक विभागों के वित्तीय परिणाम (सिंचाई)

(रु लाख में)

	वास्तविक आँकड़े वर्ष 2020-2021				पुनरीक्षित अनुमान वर्ष 2021-2022				आय-व्यय अनुमान 2022-2023			
	उठाऊ	नलकूप	नहरें	योग	उठाऊ	नलकूप	नहरें	योग	उठाऊ	नलकूप	नहरें	योग
1	2	3	4	5	6	7	8	9	10	11	12	13
सम्पूर्ण प्राप्तियाँ	6843.66	2032.82	108497.18	117373.66	1284.62	2910.38	95000.00	99195.00	2357.94	5342.06	186300.00	194000.00
घटाइये												
कार्य सम्पादन व्यय												
1- विस्तार एवं सुधार	0.00	0.00	0.00	0.00	0.00	0.00	0.00	0.00	0.00	0.00	0.00	0.00
2- परिचालन एवं अनुरक्षण	29868.05	234735.79	125032.29	389636.13	32100.00	267880.00	171872.01	471852.01	28100.00	263880.00	174338.34	466318.34
3- उचन्त (शुद्ध)	0.00	469.40	3791.22	4260.62	0.00	0.00	0.00	0.00	0.00	0.00	0.00	0.00
4- अवमूल्यन	0.00	0.00	0.00	0.00	0.00	0.00	0.00	0.00	0.00	0.00	0.00	0.00
5- नवीनीकरण एवं प्रतिस्थापन	0.00	0.00	0.00	0.00	0.00	0.00	0.00	0.00	0.00	0.00	0.00	0.00
6- उपस्कर एवं मशीनें	0.00	3.31	9.18	12.49	0.00	4.50	15.00	19.50	0.00	4.50	15.00	19.50
7- अधिष्ठान	0.00	0.00	356269.33	356269.33	0.00	0.00	443769.03	443769.03	0.00	0.00	553458.18	553458.18
योग कार्य सम्पादन व्यय	29868.05	235208.50	485102.02	750178.57	32100.00	267884.50	615656.04	915640.54	28100.00	263884.50	727811.52	1019796.02
शुद्ध प्राप्तियाँ	-23024.39	-233175.68	-376604.84	-632804.91	-30815.38	-264974.12	-520656.04	-816445.54	-25742.06	-258542.44	-541511.52	-825796.02
घटाइये												
अप्रत्यक्ष व्यय	2986.81	23520.85	48510.20	75017.86	3210.00	26788.45	61565.60	91564.05	2810.00	26388.45	72781.15	101979.60
ब्याज	3494.52	26567.98	38164.96	68227.46	4440.70	4440.70	59008.57	67889.97	4440.70	4440.70	59008.57	67889.97
योग	6481.33	50088.83	86675.16	143245.32	7650.70	31229.15	120574.17	159454.02	7250.70	30829.15	131789.72	169869.57
शुद्ध परिणाम	-29505.72	-283264.51	-463280.00	-776050.23	-38466.08	-296203.27	-641230.21	-975899.56	-32992.76	-289371.59	-673301.24	-995665.59

विवरण पत्र-10

वित्तीय वर्ष 2022-2023 में लोक लेखे के अन्तर्गत व्यवस्थित विभिन्न निधियों से सम्बन्धित कन्ट्रा प्रविष्टियों का विवरण

(₹ लाख में)

क्र. सं.	समेकित निधि से अन्तरण			लोक लेखा			समेकित निधि से व्यय की गई धनराशि जिसे समेकित निधि के व्यय से घटाया गया		
	अनु.सं.	लेखाशीर्ष	धनराशि	लेखाशीर्ष	प्राप्ति	संवितरण	अनु.सं.	लेखाशीर्ष	धनराशि
1	2	3	4	5	6	7	8	9	10
1	26	2055-00-797-04-00-48	3500.00	8235-00-200-03-00 उ.प्र. सड़क सुरक्षा कोष	3500.00	3500.00	26	2055-00-800-15-00-42	1000.00
							26	4055-00-207-21-00-26	2500.00
							योग - अनुदान संख्या - 26		3500.00
	43	3055-00-797-04-00-48	5000.00		5000.00	5127.80	43	3055-00-800-05-00	1636.00
							43	3055-00-800-97-01	200.00
							43	5055-00-800-05-00	3291.00
							योग - अनुदान संख्या - 43		5127.00
2	58	3054-80-797-04-00-48	200000.00	8225-02-101-01 (राज्य सड़क निधि)	200000.00	200000.00	58	3054-04-337-05-00-29	200000.00
3	58	5054-80-797-03-00-48	205000.00	8225-02-101-01	205000.00	175000.00	58	5054-04-337-58-00-24	175000.00
4	58	3054-80-797-05-00-48	3000.00	8226-00-102-02 (मूल्य ह्रास निधि)	3000.00	4000.00	58	5054-80-800-04-00-26	4000.00
							योग - अनुदान संख्या - 58		379000.00
5				8229-00-101-01-01 (उ०प्र० भाषा निधि)	0.00	150.00	39	2202-05-102-03-00-42	150.00
							योग - अनुदान संख्या - 39		150.00
6	51	2245-05-101-03-00-48	215600.00	8235-00-111-01 स्टेट डिजास्टर रेस्पान्स फण्ड (रक्षित निधि)	215600.00	215600.00	51	2245-05-901-03-00-42	215600.00
	51	2245-08-797-03-00-48	54140.00	स्टेट डिजास्टर मिटिगेशन फण्ड	54140.00	54140.00	51	4250-00-101-05-00-24	54140.00
	51	2245-05-101-04-00-48	100000.00	नेशनल डिजास्टर रेस्पान्स फण्ड से प्राप्त धनराशि का स्टेट डिजास्टर रेस्पान्स फण्ड में अन्तरण	100000.00	100000.00	51	2245-05-901-04-00-42	100000.00
							योग - अनुदान संख्या - 51		269740.00

विवरण पत्र-11
वित्तीय वर्ष 2022-2023 में विभिन्न संस्थाओं को सहायता अनुदान

[मानक मद : 20 – सहायक अनुदान – सामान्य (गैर वेतन) तथा
 35 – पूंजीगत परिसम्पत्तियों के सृजन हेतु अनुदान]

(₹ लाख में)

क्र.सं.	संस्थायें	कुल सहायता अनुदान	कुल सहायता अनुदान में पूंजीगत परिसम्पत्तियों के सृजन हेतु सहायता अनुदान
1	शहरी स्थानीय निकाय	3043546.38	1950589.99
2	पंचायती राज संस्थायें	223982.00	0.00
3	सार्वजनिक उपक्रम	1053788.85	800.00
4	गैर सरकारी संस्थायें	63000.68	3850.00
5	स्वायत्तशासी संस्थायें	756090.06	43441.14
6	सहकारी समितियाँ व सहकारी संस्थायें	9192.10	0.00
7	सांविधिक संस्थायें व विकास प्राधिकरण	16595.38	5665.01
8	अन्य	2510788.56	10495.00
योग –		7676984.01	2014841.14