



उत्तर प्रदेश सरकार

**2022-2023**

का

वार्षिक वित्तीय विवरण

तथा

वित्तीय स्थिति की संक्षिप्त समीक्षा

(जैसे कि विधान मण्डल के समक्ष प्रस्तुत किये गये)

दिसम्बर, 2021

उत्तर प्रदेश सरकार

**2022-2023**

का

वार्षिक वित्तीय विवरण

तथा

वित्तीय स्थिति की संक्षिप्त समीक्षा

## विषय – सूची

	<u>पृष्ठ संख्या</u>
1– वित्तीय स्थिति की समीक्षा	1-26
2– समेकित निधि की प्राप्तियों का विवरण	1-4
3– समेकित निधि से व्यय	1-26
4– आकस्मिकता निधि एवं लोक लेखा	1-45
5– सकल एवं शुद्ध व्यय के अनुदानवार विवरण	1-42

---

---

वित्तीय स्थिति  
की  
समीक्षा

---

---

## वित्तीय स्थिति की समीक्षा

इस भाग में निम्नलिखित अनुमानों/वास्तविक आँकड़ों की संक्षिप्त समीक्षा की गई है :-

(1) वर्ष 2020-2021 के वास्तविक आँकड़ों की तुलनात्मक समीक्षा उसी वर्ष (2020-2021) के आय-व्ययक अनुमानों से की गयी है,

(2) वर्ष 2021-2022 के पुनरीक्षित अनुमानों की तुलना उसी वर्ष (2021-2022) के आय-व्ययक अनुमानों से की गयी है, और

(3) वर्ष 2022-2023 के आय-व्ययक के व्यय पक्ष के अनुमानों की तुलना वर्ष 2021-2022 के आय-व्ययक अनुमानों से तथा प्राप्ति पक्ष के अनुमानों की तुलना पुनरीक्षित अनुमान 2021-2022 से की गयी है ।

### 2020-2021 का लेखा

निम्नलिखित विवरण-पत्र में 2020-2021 के लेखे संक्षेप में दिये गये हैं :-

( ₹ करोड़ में )

प्रभाग	मूल आय-व्ययक अनुमान 2020-2021	वास्तविक आँकड़े 2020-2021
1	2	3
प्रारम्भिक शेष	22322.87	* 236.04
1- समेकित निधि		
(1) प्राप्तियाँ--		
(क) राजस्व लेखे की प्राप्तियाँ	422567.83	296176.33
(ख) पूँजी लेखे की प्राप्तियाँ--		
(i) ऋणों से प्राप्तियाँ	\$ 75790.70	86858.87
(ii) ऋणों और अग्रिमों की वसूलियाँ	2200.00	1134.73
योग-(ख)-पूँजी लेखे की प्राप्तियाँ	77990.70	87993.60
योग (1) प्राप्तियाँ	500558.53	384169.93
(2) व्यय--		
(क) राजस्व लेखे का व्यय--	395116.95	298543.46
(ख) पूँजी लेखे का व्यय--		
(i) पूँजीगत परिव्यय	81209.49	52237.11
(ii) ऋणों का प्रतिदान	34897.43	26777.49
(iii) ऋण और अग्रिम	1636.85	1152.61
योग-(ख)-पूँजी लेखे का व्यय	117743.77	80167.21
योग (2) व्यय	512860.72	378710.67
समेकित निधि में घटा(-)/बचत(+)	(-)12302.19	5459.26
2- आकस्मिकता निधि (शुद्ध)	0.00	(-)100.00
3- लोक लेखा (शुद्ध)	8500.00	(-)5458.21
समस्त लेन-देनों का शुद्ध परिणाम	(-)3802.19	(-)98.95
अंतिम शेष	18520.68	137.09

\* महालेखाकार के लेखों के अनुसार ।

\$ आय-व्ययक 2020-2021 में भारतीय रिजर्व बैंक से अर्थोपाय अग्रिम लेने के लिये ₹ 10,000.00 करोड़ का अनुमान लिया गया था ।

वित्तीय वर्ष 2020-2021 के आय-व्ययक में कुल ₹ 5,00,558.53 करोड़ की प्राप्तियाँ अनुमानित की गयी थी, जिसके सापेक्ष कुल ₹ 3,84,169.93 करोड़ की वास्तविक प्राप्तियाँ हुयीं। आय-व्ययक में राजस्व लेखे में ₹ 4,22,567.83 करोड़ तथा पूंजी लेखे में ₹ 77,990.70 करोड़ की प्राप्तियों का अनुमान लिया गया था। राजस्व लेखे की कुल अनुमानित प्राप्ति ₹ 4,22,567.83 करोड़ के सापेक्ष कुल वास्तविक प्राप्ति ₹ 2,96,176.33 करोड़ की हुयी। इस प्रकार राजस्व लेखे में ₹ 1,26,391.50 करोड़ की कम प्राप्ति हुयी। पूंजी लेखे की कुल अनुमानित प्राप्ति ₹ 77,990.70 करोड़ के सापेक्ष ₹ 87,993.60 करोड़ की वास्तविक प्राप्ति हुयी जो कि अनुमानित प्राप्ति से ₹ 10,002.90 करोड़ अधिक है।

समग्र प्राप्तियों को हिसाब में लेने पर आलोच्य वर्ष में अनुमानित प्राप्ति से कुल ₹ 1,16,388.60 करोड़ कम प्राप्ति हुयी है। राजस्व प्राप्तियों में कुल ₹ 1,26,391.50 करोड़ की कमी हुयी है, जबकि पूंजी लेखे की प्राप्तियों में ₹ 10,002.90 करोड़ की वृद्धि हुयी है।

### केन्द्र सरकार से प्राप्तियाँ -

वर्ष 2020-2021 के आय-व्ययक अनुमानों के सापेक्ष केन्द्र सरकार से प्राप्त केन्द्रीय करों में राज्यांश, सहायता अनुदान एवं केन्द्र सरकार से कर्ज तथा अग्रिम की स्थिति निम्नवत रही :-

( ₹ करोड़ में )			
मदें	आय-व्ययक अनुमान 2020-2021	वास्तविक आँकड़े 2020-2021	न्यूनाधिकताएँ वृद्धि+/कमी-
1-केन्द्रीय करों में राज्य का अंश	<b>152863.17</b>	<b>106687.01</b>	<b>(-) 46176.16</b>
-केन्द्रीय वस्तु एवं सेवाकर	53018.94	31611.24	(-) 21407.70
-समेकित वस्तु एवं सेवाकर	4073.10	0.00	(-) 4073.10
-निगम कर	42920.37	32257.82	(-) 10662.55
-निगम कर से भिन्न आय पर कर	37982.11	33079.46	(-) 4902.65
-धन कर	(-) 1.37	0.00	(+) 1.37
-सीमा शुल्क	7531.13	5606.38	(-) 1924.76
-संघ उत्पाद शुल्क	7338.91	3576.88	(-) 3762.03
-सेवा कर	0.00	475.21	(+) 475.21
-अन्य केन्द्रीय कर	(-) 0.02	80.02	(+) 80.04
2-केन्द्र सरकार से सहायता अनुदान	<b>72504.73</b>	<b>57745.88</b>	<b>(-) 14758.85</b>
3-केन्द्र सरकार से कर्ज तथा अग्रिम	<b>1800.00</b>	<b>8181.47</b>	<b>(+) 6381.47</b>
योग -	<b>227167.90</b>	<b>172614.36</b>	<b>(-) 54553.55</b>

राजस्व लेखे की प्राप्तियाँ -  
स्वयं का कर राजस्व -

राज्य सरकार के कर राजस्व की प्रमुख मदों में न्यूनाधिकतायें निम्न प्रकार रहीं :-

( ₹ करोड़ में )

मदें	आय-व्ययक अनुमान 2020-2021	वास्तविक आँकड़े 2020-2021	न्यूनाधिकतायें वृद्धि+/कमी-	प्रतिशत
1- राज्य वस्तु एवं सेवाकर	63281.00	42860.03	(-)20420.97	(-) 32.27
2- होटल प्राप्ति कर	0.00	0.99	(+) 0.99	---
3- भू-राजस्व	856.00	297.18	(-)558.82	-65.28
4- स्टाम्प तथा पंजीकरण फीस	23197.00	16475.24	(-)6721.76	-28.98
5- राज्य उत्पाद शुल्क	37500.00	30061.21	(-)7438.79	-19.84
6- बिक्री / व्यापार कर	28287.00	22127.06	(-)6159.94	-21.78
7- वाहन कर	8650.00	6482.62	(-)2167.38	-25.06
8- विद्युतकर तथा शुल्क	4250.00	1586.70	(-)2663.30	-62.61
9- वस्तुओं तथा सेवाओं पर अन्य कर और शुल्क	0.00	6.24	(+)6.24	---
10- अन्य कर राजस्व	0.00	0.03	(+) 0.03	---
<b>योग :-</b>	<b>166021.00</b>	<b>119897.30</b>	<b>(-)46123.70</b>	<b>(-) 27.78</b>

करेतर राजस्व -

करेतर राजस्व के प्रमुख मदों की प्राप्तियों के अन्तर्गत न्यूनाधिकतायें निम्नवत् हैं -

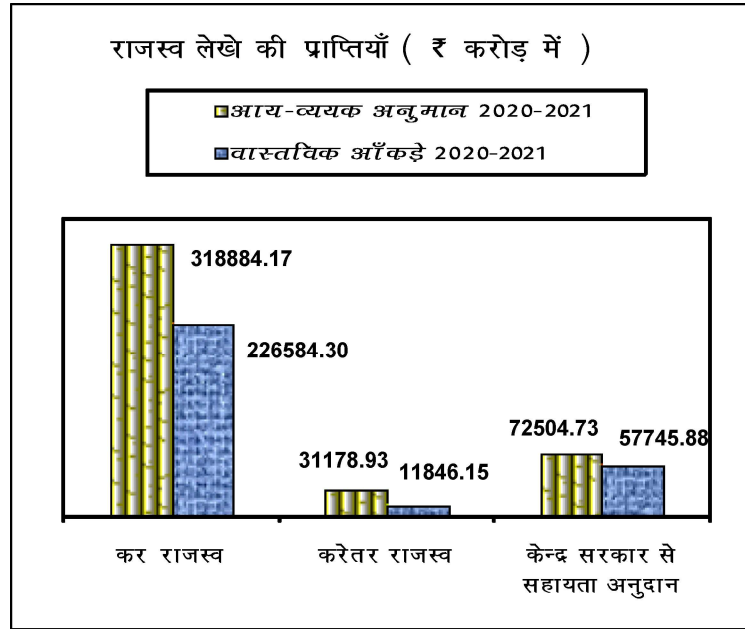
( ₹ करोड़ में )

मदें	आय-व्ययक अनुमान 2020-2021	वास्तविक आँकड़े 2020-2021	न्यूनाधिकतायें वृद्धि +/कमी -	प्रतिशत
(क)राजकोषीय सेवाएं -	<b>0.00</b>	0.02	(+) 0.02	
(ख)ब्याज प्राप्तियाँ, लाभांश तथा लाभ -	2200.00	1220.37	(-) 979.63	(-) 44.53
(ग)अन्य करेतर राजस्व -	<b>28978.93</b>	<b>10625.76</b>	<b>(-) 18353.17</b>	<b>(-) 63.33</b>
<b>(I)सामान्य सेवायें -</b>	<b>14841.21</b>	<b>2238.86</b>	<b>(-) 12602.35</b>	<b>(-) 84.91</b>
पुलिस	653.41	458.04	(-) 195.37	(-) 29.90
लेखन सामग्री तथा मुद्रण	50.00	92.70	(+) 42.70	85.40
लोक निर्माण कार्य	84.80	53.98	(-) 30.82	(-) 36.34
अन्य प्रशासनिक सेवाएं	950.00	589.95	(-) 360.05	(-) 37.90
विविध सामान्य सेवायें	12585.00	571.84	(-) 12013.16	(-) 95.46
अन्य	518.00	472.34	(-) 45.66	(-) 8.81
<b>(II)सामाजिक सेवाएं -</b>	<b>1634.75</b>	<b>1045.67</b>	<b>(-) 589.08</b>	<b>(-) 36.04</b>
शिक्षा, खेलकूद, कला तथा संस्कृति	585.00	505.31	(-) 79.69	(-) 13.62
चिकित्सा तथा लोक स्वास्थ्य	450.00	354.43	(-) 95.57	(-) 21.24
अन्य	599.75	185.92	(-) 413.08	(-) 68.96
<b>(III)आर्थिक सेवाएं -</b>	<b>12502.97</b>	<b>7341.23</b>	<b>(-) 5161.74</b>	<b>(-) 41.28</b>
फसल कृषि-कर्म	590.00	158.64	(-) 431.36	(-) 73.11
वानिकी तथा वन्य जीवन	543.50	316.96	(-) 226.54	(-) 41.68
मुख्य सिंचाई	662.50	70.02	(-) 591.48	(-) 89.43
मध्यम सिंचाई	1060.00	1014.95	(-) 45.05	(-) 4.25
लघु सिंचाई	71.02	88.76	(+) 17.74	24.99
बिजली	3537.00	1308.99	(-) 2228.01	(-) 62.99
अलौह खनन तथा धातुकर्म उद्योग	4000.00	3112.74	(-) 887.66	(-) 22.18
सड़क तथा सेतु	1560.00	991.34	(-) 562.66	(-) 36.07
सड़क परिवहन	7.00	0.18	(-) 6.82	(-) 97.36
अन्य	471.95	272.63	(-) 199.32	(-) 42.23
<b>योग - करेतर राजस्व</b>	<b>31178.93</b>	<b>11846.15</b>	<b>(-) 19332.78</b>	<b>(-) 62.01</b>

राजस्व लेखे की समग्र प्राप्तियों की न्यूनाधिकतायें निम्नवत् परिलक्षित हुयी :-

( ₹ करोड़ में )

मर्दे	आय-व्ययक अनुमान 2020-2021	वास्तविक आँकड़े 2020-2021	न्यूनाधिकताएँ वृद्धि+/कमी-	प्रतिशत
1- कर राजस्व	318884.17	226584.30	(-) 92299.87	(-) 28.94
2- करेतर राजस्व	31178.93	11846.15	(-) 19332.78	(-) 62.01
3- केन्द्र सरकार से सहायता अनुदान	72504.73	57745.88	(-) 14758.85	(-) 20.36
<b>राजस्व प्राप्तियाँ</b>	<b>422567.83</b>	<b>296176.33</b>	<b>(-)126391.50</b>	<b>(-) 29.91</b>

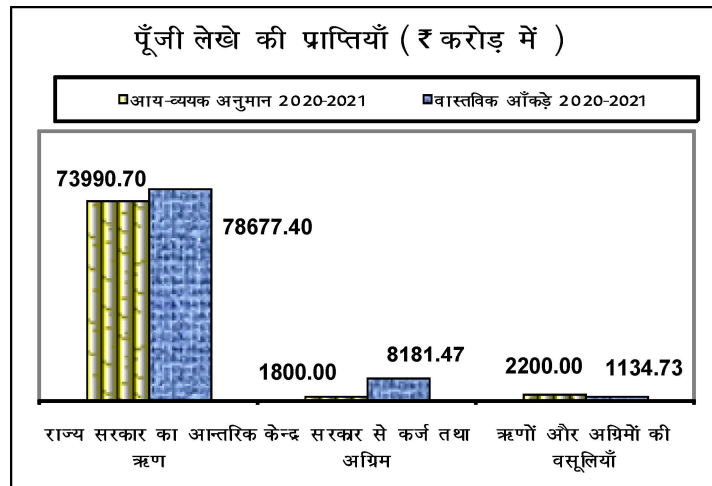


पूँजी लेखे की प्राप्तियाँ -

पूँजी लेखे की समग्र प्राप्तियों की न्यूनाधिकतायें निम्नवत् परिलक्षित हुयी -

( ₹ करोड़ में )

मर्दे	आय-व्ययक अनुमान 2020-2021	वास्तविक आँकड़े 2020-2021	न्यूनाधिकताएँ वृद्धि+/कमी-	प्रतिशत
1- राज्य सरकार का आन्तरिक ऋण	73990.70	78677.40	(+) 4686.70	6.33
2- केन्द्र सरकार से कर्ज तथा अग्रिम	1800.00	8181.47	(+) 6381.47	354.53
3- ऋणों और अग्रिमों की वसूलियाँ	2200.00	1134.73	(-) 1065.27	(-) 48.42
<b>पूँजी लेखे की प्राप्तियाँ</b>	<b>77990.70</b>	<b>87993.60</b>	<b>(+)10002.90</b>	<b>12.83</b>





पूँजी लेखा में राज्य सरकार का आन्तरिक ऋण की प्रमुख मदों में न्यूनाधिकतायें निम्न प्रकार से हैं -

( ₹ करोड़ में )

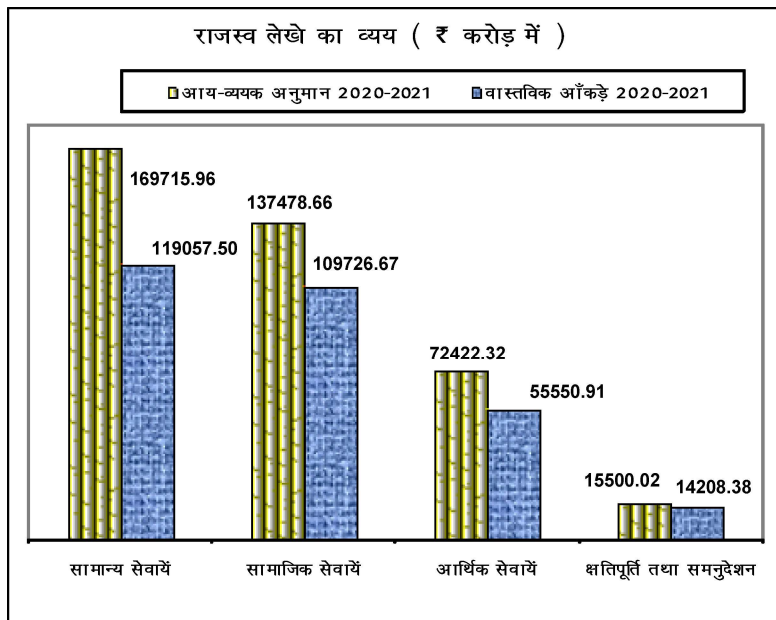
मदें	आय-व्ययक अनुमान 2020-2021	वास्तविक आँकड़े 2020-2021	न्यूनाधिकतायें वृद्धि +/कमी -	प्रतिशत
बाजार कर्ज	58150.00	75500.00	17350.00	29.84
नाबार्ड से कर्ज (आर.आई.डी.एफ.)	2200.00	1708.55	-491.45	(-) 22.34
नाबार्ड से कर्ज (एल.टी.आई.एफ.)	3542.70	1441.45	-2101.25	(-) 59.31
अन्य संस्थाओं से कर्ज	18.00	27.40	9.40	52.23
राष्ट्रीय सहकारी विकास निगम से कर्ज	80.00	0.00	-80.00	(-)100.00
भारतीय रिजर्व बैंक से अर्थोपाय अग्रिम	10000.00	0.00	-10000.00	(-)100.00
योग -	<b>73990.70</b>	<b>78677.40</b>	<b>4686.70</b>	<b>6.33</b>

### राजस्व लेखे का व्यय -

वर्ष 2020-2021 के आय-व्ययक में राजस्व व्यय हेतु ₹ 3,95,116.96 करोड़ की बजट व्यवस्था की गयी थी। वर्ष के दौरान राजस्व लेखे में ₹ 2,98,543.46 करोड़ का वास्तविक व्यय हुआ। इस प्रकार कुल वास्तविक राजस्व व्यय अनुमानित व्यय से ₹ 96,573.50 करोड़ कम हुआ। संक्षेप में स्थिति निम्न प्रकार रही :-

( ₹ करोड़ में )

मदें	आय-व्ययक अनुमान 2020-2021	वास्तविक आँकड़े 2020-2021	न्यूनाधिकतायें वृद्धि +/कमी -	प्रतिशत
1-सामान्य सेवायें	169715.96	119057.50	(-) 50658.46	(-) 29.85
2-सामाजिक सेवायें	137478.66	109726.67	(-) 27751.99	(-) 20.19
3-आर्थिक सेवायें	72422.32	55550.91	(-) 16871.41	(-) 23.30
4-स्थानीय निकायों तथा पंचायती राज संस्थाओं को क्षतिपूर्ति तथा समनुदेशन	15500.02	14208.38	(-) 1291.64	(-) 8.33
योग -	<b>395116.96</b>	<b>298543.46</b>	<b>(-) 96573.50</b>	<b>(-) 24.44</b>



राजस्व लेखे के अन्तर्गत व्यय की प्रमुख मदों में न्यूनाधिकतायें निम्नवत् हैं -

( ₹ करोड़ में )

मदें	आय-व्ययक अनुमान 2020-2021	वास्तविक ऑकड़े 2020-2021	न्यूनाधिकतायें वृद्धि +/कमी -	प्रतिशत
ब्याज की अदायगी	38091.26	37428.48	(-) 662.78	(-) 1.74
प्रशासनिक सेवायें	34358.51	25155.64	(-) 9202.87	(-) 26.78
पेंशन और विभिन्न सामान्य सेवायें	62108.99	48244.48	(-)13864.51	(-) 22.32
शिक्षा, खेलकूद, कला एवं संस्कृति	63017.94	53485.34	(-) 9532.60	(-) 15.13
स्वास्थ्य तथा परिवार कल्याण	22376.93	19482.77	(-) 2894.16	(-) 12.93
जलपूर्ति, सफाई, आवास तथा शहरी विकास	21701.74	16827.51	(-) 4874.23	(-) 22.46
अनुसूचित जातियों, अनुसूचित जनजातियों तथा पिछड़े वर्ग का कल्याण	6079.16	3947.39	(-) 2131.77	(-) 35.07
समाज कल्याण तथा पोषण	22200.49	14452.00	(-) 7748.49	(-) 34.90
कृषि तथा सम्बद्ध कार्यकलाप	11335.88	8103.85	(-) 3232.03	(-) 28.51
ग्राम्य विकास	24828.00	18083.77	(-) 6744.23	(-) 27.16
सिंचाई और बाढ़ नियंत्रण	11270.89	8579.64	(-) 2691.25	(-) 23.88
ऊर्जा	12258.52	9085.20	(-) 3173.32	(-) 25.89
उद्योग तथा खनिज	2990.83	1617.61	(-) 1373.22	(-) 45.91
परिवहन	8930.20	9671.58	741.38	8.30

### पूँजी लेखे का व्यय -

वर्ष 2020-2021 के मूल आय-व्ययक में पूँजी लेखे के व्यय पक्ष में ₹ 1,17,743.77 करोड़ की बजट व्यवस्था थी। पूँजी लेखे का वास्तविक व्यय ₹ 80,167.21 करोड़ रहा। इस प्रकार मूल अनुमानों की तुलना में पूँजी लेखे का वास्तविक व्यय अनुमान से ₹ 37,576.56 करोड़ कम हुआ।

उपर्युक्त व्यय में न्यूनाधिकताओं को निम्नलिखित चार्ट में दर्शाया गया है -

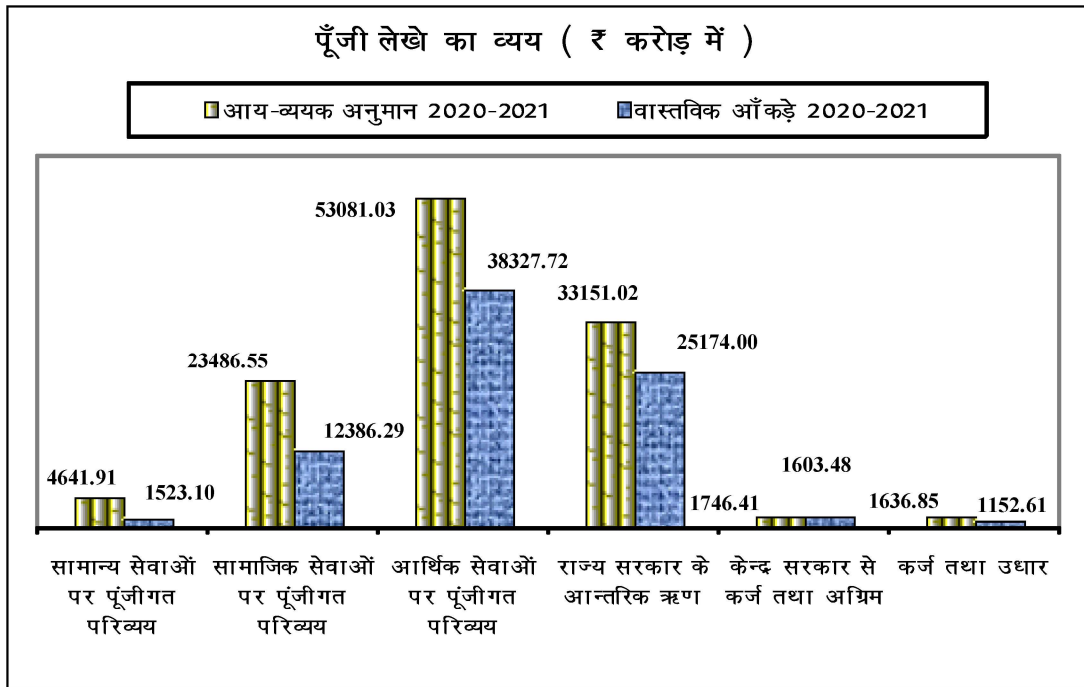
( ₹ करोड़ में )

मदें	आय-व्ययक अनुमान 2020-2021	वास्तविक ऑकड़े 2020-2021	न्यूनाधिकतायें वृद्धि +/कमी -	प्रतिशत
1- सामान्य सेवाओं पर पूँजीगत परिव्यय	4641.91	1523.10	(-) 3118.81	(-) 67.19
2- सामाजिक सेवाओं पर पूँजीगत परिव्यय	23486.55	12386.29	(-) 11100.26	(-) 47.26
3- आर्थिक सेवाओं पर पूँजीगत परिव्यय	53081.03	38327.72	(-) 14753.31	(-) 27.79
<b>योग - पूँजीगत परिव्यय</b>	<b>81209.49</b>	<b>52237.11</b>	<b>(-) 28972.38</b>	<b>(-) 35.68</b>

( ₹ करोड़ में )

मर्दे	आय-व्ययक अनुमान 2020-2021	वास्तविक आँकड़े 2020-2021	न्यूनाधिकताएँ वृद्धि +/कमी -	प्रतिशत
4- राज्य सरकार के आन्तरिक ऋण	33151.02	25174.00	(-) 7977.02	(-) 24.06
5- केन्द्रीय सरकार से कर्ज	1746.41	1603.49	(-) 142.92	(-) 8.18
<b>योग - लोक ऋण</b>	<b>34897.43</b>	<b>26777.49</b>	<b>(-) 8119.94</b>	<b>(-) 23.27</b>
6- कर्ज तथा उधार	1636.85	1152.61	(-) 484.24	(-) 29.58
<b>महायोग -</b>	<b>117743.77</b>	<b>80167.20</b>	<b>(-) 37576.57</b>	<b>(-) 31.91</b>

वर्ष 2020-2021 का पूँजी लेखे का वास्तविक व्यय ₹ 80,167.20 करोड़ का रहा जो कुल वास्तविक व्यय ₹ 3,78,710.67 करोड़ का 21.16 प्रतिशत है। पूँजी लेखे के व्यय की मुख्य मर्दों में सामान्य, सामाजिक तथा आर्थिक सेवाओं पर पूँजीगत परिव्यय के अतिरिक्त आन्तरिक ऋणों का प्रतिदान, जिसमें बाजार कर्ज भी सम्मिलित है, केन्द्र सरकार से लिये गये ऋणों का प्रतिदान तथा अन्य कर्ज तथा उधार हैं, जिसे निम्नांकित चार्ट द्वारा प्रदर्शित किया गया है -



### लोक लेखा -

लोक-लेखा के अन्तर्गत सृजित ऋण शोधन निधियों, विभिन्न निकायों के निक्षेपों, अन्य निक्षेपों भविष्य एवं पेंशन निधियों आदि में होने वाले संव्यवहारों से अनुमानित शुद्ध प्राप्ति ₹ 8,500.00 करोड़ की तुलना में वर्ष में हुये लेन-देनों के फलस्वरूप शुद्ध लोक लेखे की स्थिति ₹ (-) 5,458.21 करोड़ रही ।

### समस्त लेन देनों का शुद्ध परिणाम -

वित्तीय वर्ष 2020-2021 के मूल आय-व्ययक अनुमानों में वर्ष के समस्त लेन-देनों का शुद्ध परिणाम ₹ (-) 3,802.19 करोड़ अनुमानित था । वास्तविक आँकड़ों के आधार पर यह ₹ (-) 98.95 करोड़ आंकलित हुआ है ।

## पुनरीक्षित अनुमान 2021-2022

निम्नलिखित विवरण-पत्र में पुनरीक्षित अनुमान 2021-2022 की स्थिति का सारांश दिया गया है :-  
( ₹ करोड़ में )

मद	मूल आय-व्ययक अनुमान 2021-2022	पुनरीक्षित अनुमान 2021-2022
1	2	3
प्रारम्भिक शेष	14033.12	* 29183.92
1- समेकित निधि		
(1) प्राप्तियाँ -		
(क) राजस्व लेखे की प्राप्तियाँ -	418340.44	378731.40
(ख) पूँजी लेखे की प्राप्तियाँ -		
(i) ऋणों से प्राप्तियाँ	85509.40	88954.40
(ii) ऋणों और अग्रिमों की वसूलियाँ	2332.00	2332.00
योग - (ख) - पूँजी लेखे की प्राप्तियाँ	87841.40	91286.40
योग - (1) - प्राप्तियाँ	506181.84	470017.80
(2) व्यय -		
(क) राजस्व लेखे का व्यय -	395130.35	356624.21
(ख) पूँजी लेखे का व्यय -		
(i) पूँजीगत परिव्यय	113767.70	96480.63
(ii) ऋणों का प्रतिदान	38868.54	28732.98
(iii) ऋण और अग्रिम	2504.19	2704.19
योग - (ख) - पूँजी लेखे का व्यय	155140.43	127917.81
योग - (2) - व्यय	550270.78	484542.02
समेकित निधि में घाटा(-) / बचत(+)	(-) 44088.94	(-) 14524.21
2- आकस्मिकता निधि (शुद्ध)	600.00	600.00
3- लोक लेखा (शुद्ध)	5500.00	5500.00
समस्त लेन-देनों का शुद्ध परिणाम	(-) 37988.94	(-) 8424.21
अन्तिम शेष	(-) 23955.82	20759.71

\* भारतीय रिजर्व बैंक में राज्य के खाते के अनुसार ।

वित्तीय वर्ष 2021-2022 के आय-व्ययक में कुल ₹ 5,06,181.84 करोड़ की प्राप्ति का अनुमान लगाया गया था जिसमें राजस्व लेखे में ₹ 4,18,340.44 करोड़ तथा पूँजी लेखे में ₹ 87,841.40 करोड़ की प्राप्ति का अनुमान था। पुनरीक्षित अनुमानों के अनुसार कुल प्राप्ति ₹ 4,69,232.86 करोड़ होने की सम्भावना है, जिसमें राजस्व पक्ष में ₹ 3,77,946.46 करोड़ तथा पूँजी पक्ष में ₹ 91,286.40 करोड़ की प्राप्ति सम्भावित है। इस प्रकार राजस्व पक्ष में ₹ 40,393.98 करोड़ की कमी तथा पूँजी लेखे में ₹ 3,445.00 करोड़ की वृद्धि अनुमानित है। राजस्व पक्ष में ₹ 40,393.98 करोड़ की कमी में केन्द्रीय करों में राज्यांश की मद में ₹ 4,501.11 करोड़ की कमी तथा स्वयं के कर राजस्व मद में ₹ 25,995.22 करोड़ की कमी, पूँजी लेखे में अनुमानित वृद्धि ₹ 3,445.00 करोड़ मुख्यतः केन्द्र सरकार से कर्ज तथा अग्रिम की मद में ₹ 2,100.00 करोड़ के सापेक्ष ₹ 11,723.00 करोड़ की सम्भावित प्राप्ति के कारण है।

### केन्द्र सरकार से प्राप्तियाँ -

वर्ष 2021-2022 के आय-व्ययक अनुमानों के सापेक्ष केन्द्र सरकार से प्राप्त होने वाले केन्द्रीय करों में राज्य का अंश, सहायता अनुदान एवं कर्ज तथा अग्रिम की पुनरीक्षित अनुमानों के आधार पर स्थिति निम्नवत् रहने की आशा है :-

( ₹ करोड़ में )				
मदें	आय-व्ययक अनुमान 2021-2022	पुनरीक्षित अनुमान 2021-2022	न्यूनाधिकताएँ वृद्धि+/कमी-	प्रतिशत
1-केन्द्रीय करों में राज्य का अंश	<b>119395.30</b>	<b>114894.19</b>	<b>(-) 4501.11</b>	<b>(-) 3.77</b>
-केन्द्रीय वस्तु एवं सेवाकर	38577.42	38577.42	0.00	0.00
-समेकित वस्तु एवं सेवाकर	0.00	0.00	0.00	0.00
-निगम कर	34737.76	32504.64	(-) 2233.12	(-) 6.43
-निगम कर से भिन्न आय कर	35300.11	33030.87	(-) 2269.24	(-) 6.43
-धन कर	(-) 1.50	0.00	(+) 1.50	0.00
-सीमा शुल्क	7214.34	7214.34	0.00	0.00
-संघ उत्पाद शुल्क	3493.62	3493.56	(-) 0.06	0.00
-सेवा कर	73.55	73.36	(-) 0.19	-0.26
-अन्य केन्द्रीय कर	0.00	0.00	0.00	0.00
2-केन्द्र सरकार से सहायता अनुदान	<b>87178.47</b>	<b>87178.47</b>	<b>0.00</b>	<b>0.00</b>
3-केन्द्र सरकार से कर्ज तथा अग्रिम	<b>2100.00</b>	<b>11723.00</b>	<b>(+) 9623.00</b>	<b>458.24</b>
<b>योग -</b>	<b>208673.77</b>	<b>213795.66</b>	<b>(+) 5121.89</b>	<b>2.45</b>

केन्द्रीय करों में राज्यांश के रूप में वर्ष 2021-2022 के मूल आय-व्ययक में अनुमानित ₹ 1,19,395.30 करोड़ के सापेक्ष उपरोक्त पुनरीक्षित अनुमानों के आधार पर ₹ 1,14,894.19 करोड़ प्राप्त होना अनुमानित है। इस प्रकार उक्त मद में कुल ₹ 4,501.11 करोड़ (3.77%) की कमी सम्भावित है।

**राजस्व लेखे की प्राप्तियाँ -**  
**स्वयं का कर राजस्व -**

राज्य सरकार के कर राजस्व की प्रमुख मदों में न्यूनाधिकतायें निम्न प्रकार परिलक्षित हो रही हैं :-  
( ₹ करोड़ में )

मदें	आय-व्ययक अनुमान 2021-2022	पुनरीक्षित अनुमान 2021-2022	न्यूनाधिकतायें वृद्धि+/कमी-	प्रतिशत
1- राज्य वस्तु एवं सेवा कर	73285.00	64775.15	(-) 8509.85	(-) 11.61
2- होटल प्राप्ति कर	0.00	0.00	0.00	0.00
3- भू-राजस्व	860.00	263.49	(-) 596.51	(-) 69.36
4- स्टाम्प तथा पंजीकरण फीस	25500.00	19744.79	(-) 5755.21	(-) 22.57
5- राज्य उत्पाद शुल्क	41500.00	36211.59	(-) 5288.41	(-) 12.74
6- बिक्री व्यापार कर	31100.00	28654.81	(-) 2445.19	(-) 7.86
7- वाहन कर	9350.00	5949.95	(-) 3400.05	(-) 36.36
8- विद्युतकर तथा शुल्क	4750.00	4750.00	0.00	0.00
9- अन्य कर राजस्व	0.00	0.00	0.00	0.00
<b>योग :-</b>	<b>186345.00</b>	<b>160349.78</b>	<b>(-)25995.22</b>	<b>(-) 13.95</b>

वर्ष 2021-2022 में अनुमानित राज्य के स्वयं के कर राजस्व ₹ 1,86,345.00 करोड़ के सापेक्ष पुनरीक्षित अनुमानों के अनुसार ₹ 1,60,349.78 करोड़ प्राप्त होने की सम्भावना है। इस प्रकार इस मद में ₹ 25,995.22 करोड़ की कमी सम्भावित है। यह कमी मुख्यतः राज्य वस्तु एवं सेवाकर, स्टाम्प तथा पंजीकरण फीस, भू-राजस्व, राज्य उत्पाद शुल्क, बिक्री व्यापार कर तथा वाहन कर की मदों में अनुमानित है।

**करेतर राजस्व -**

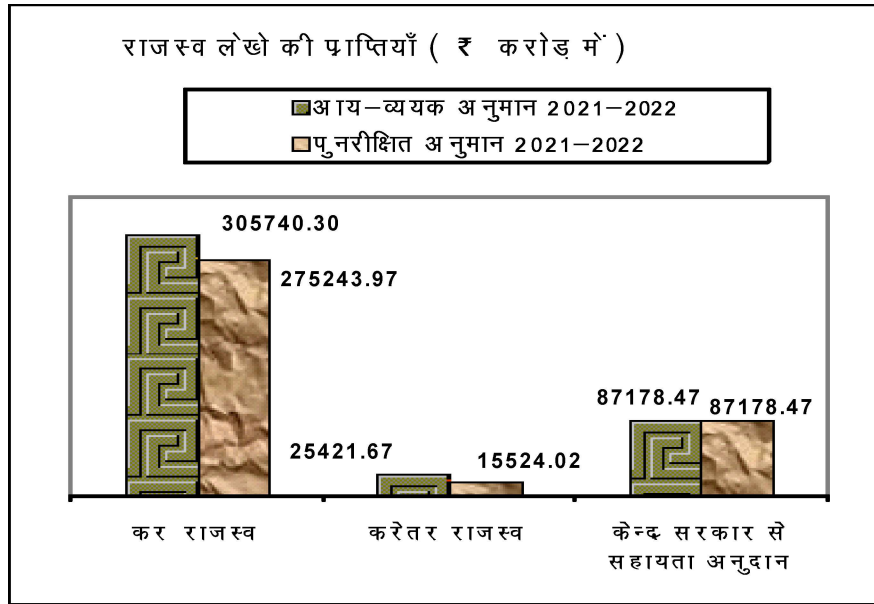
करेतर राजस्व के प्रमुख मदों की प्राप्तियों के अन्तर्गत न्यूनाधिकतायें निम्नवत् हैं - ( ₹ करोड़ में )

मदें	आय-व्ययक अनुमान 2021-2022	पुनरीक्षित अनुमान 2021-2022	न्यूनाधिकतायें वृद्धि +/कमी -	प्रतिशत
(क)राजकोषीय सेवायें -	<b>0.00</b>	0.00	0.00	
(ख)ब्याज प्राप्तियाँ, लाभांश तथा लाभ -	2200.00	2227.09	(+) 27.09	1.23
(ग)अन्य करेतर राजस्व -	<b>23221.67</b>	<b>13296.93</b>	<b>(-)9924.74</b>	<b>(-) 42.73</b>
(I)सामान्य सेवायें -	<b>3012.18</b>	<b>1755.52</b>	<b>(-)1256.66</b>	<b>(-) 41.72</b>
पुलिस	693.00	545.00	(-) 148.00	(-) 21.36
लेखन सामग्री तथा मुद्रण	53.00	5.74	(-) 47.26	(-) 89.16
लोक निर्माण कार्य	90.00	41.16	(-) 48.84	(-) 54.27
अन्य प्रशासनिक सेवाएं	1007.00	500.00	(-) 507.00	(-) 50.35
विविध सामान्य सेवायें	620.10	200.00	(-) 420.10	(-) 67.75
अन्य	549.08	463.62	(-) 85.46	(-) 15.56
(II)सामाजिक सेवाएं -	<b>1732.39</b>	<b>1082.27</b>	<b>(-)650.12</b>	<b>(-) 37.53</b>
शिक्षा, खेलकूद, कला तथा संस्कृति	620.10	506.32	(-) 113.78	(-) 18.35
चिकित्सा तथा लोक स्वास्थ्य	477.00	356.03	(-) 120.97	(-) 25.36
अन्य	635.29	219.92	(-) 415.37	(-) 65.38
(III)आर्थिक सेवाएं -	<b>18477.10</b>	<b>10,459.14</b>	<b>(-)8017.96</b>	<b>(-) 43.39</b>
फसल कृषि-कर्म	625.40	50.00	(-) 575.40	(-) 92.01
वानिकी तथा वन्य जीवन	576.00	335.00	(-) 241.00	(-) 41.84
मुख्यसिंचाई	689.00	50.00	(-) 639.00	(-) 92.74
मध्यम सिंचाई	1102.00	900.00	(-) 202.00	(-) 18.33
लघु सिंचाई	74.00	41.95	(-) 32.05	(-) 43.31
बिजली	3749.00	4409.00	660.00	14.96
अलौह खनन तथा धातुकर्म उद्योग	4500.00	3500.00	(-) 1000.00	(-) 22.22
सड़क तथा सेतु	6654.00	900.00	(-) 5754.00	(-) 86.47
सड़क परिवहन	7.42	0.28	(-) 7.14	(-) 96.23
अन्य	500.28	272.91	(-) 227.37	(-) 45.45
<b>योग - करेतर राजस्व</b>	<b>25421.67</b>	<b>15524.02</b>	<b>(-)9897.65</b>	<b>(-) 38.93</b>

राजस्व लेखे की समग्र प्राप्तियों की न्यूनाधिकतायें निम्नवत् परिलक्षित हो रही हैं :-

( ₹ करोड़ में )

मर्दे	आय-व्ययक अनुमान 2021-2022	पुनरीक्षित अनुमान 2021-2022	न्यूनाधिकताएँ वृद्धि+/कमी-	प्रतिशत
<b>राजस्व लेखा</b>				
1- कर राजस्व	*305740.30	275243.97	(-)30496.33	(-) 9.97
2- करेतर राजस्व	25421.67	15524.02	(-)9897.65	(-) 38.93
3- केन्द्र सरकार से सहायता अनुदान	87178.47	87178.47	0.00	0.00
<b>योग :</b>	<b>418340.44</b>	<b>377946.46</b>	<b>(-) 40393.98</b>	<b>(-) 9.66</b>



### पूँजी लेखे की प्राप्तियाँ -

पूँजी लेखे की समग्र प्राप्तियों की न्यूनाधिकतायें निम्नवत् परिलक्षित हो रही हैं -

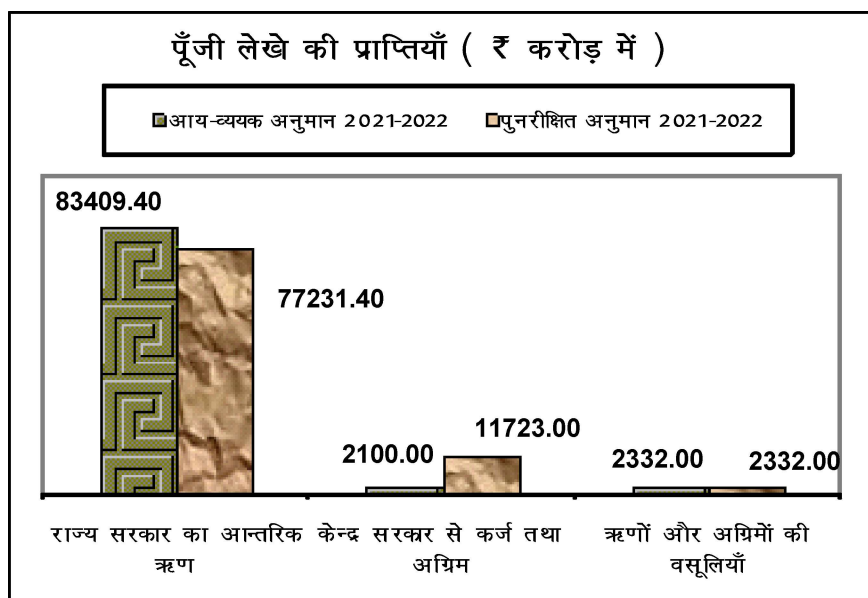
( ₹ करोड़ में )

मर्दे	आय-व्ययक अनुमान 2021-2022	पुनरीक्षित अनुमान 2021-2022	न्यूनाधिकताएँ वृद्धि+/कमी-	प्रतिशत
<b>पूँजी लेखा</b>				
1- राज्य सरकार का आन्तरिक ऋण	* 83409.40	77231.40	(-) 6178.00	(-) 7.41
2- केन्द्र सरकार से कर्ज तथा अग्रिम	2100.00	11723.00	(+) 9623.00	458.24
3- ऋणों और अग्रिमों की वसूलियाँ	2332.00	2332.00	0.00	0.00
<b>योग :</b>	<b>87841.40</b>	<b>91286.40</b>	<b>(+) 3445.00</b>	<b>3.92</b>

(\*) इसमें भारतीय रिजर्व बैंक से अर्थोपाय अग्रिम की धनराशि ₹ 10,000.00 करोड़ की सम्मिलित है ।

भारतीय रिजर्व बैंक से अर्थोपाय अग्रिम की मद में बजट में प्रावधानित ₹ 10,000.00 करोड़ की धनराशि के सापेक्ष आवश्यकता नहीं होने के कारण पुनरीक्षित अनुमान नहीं लिया गया है ।





पूँजी लेखा में राज्य सरकार का आन्तरिक ऋण की प्रमुख मदों में न्यूनाधिकतायें निम्न प्रकार से हैं -

( ₹ करोड़ में )

मदें	आय-व्ययक अनुमान 2021-2022	पुनरीक्षित अनुमान 2021-2022	न्यूनाधिकतायें वृद्धि +/-कमी -	प्रतिशत
बाजार कर्ज	70150.00	73972.00	(+) 3822.00	5.45
नाबार्ड से कर्ज (RIDF)	2200.00	2200.00	0.00	0.00
नाबार्ड से कर्ज (LTIF)	1019.40	1019.40	0.00	0.00
राष्ट्रीय सहकारी विकास निगम से कर्ज	20.00	20.00	0.00	0.00
अन्य संस्थाओं से कर्ज	20.00	20.00	0.00	0.00
भारतीय रिजर्व बैंक से अर्थोपाय अग्रिम	10000.00	0.00	(-)10000.00	(-)100.00
<b>योग -</b>	<b>83409.40</b>	<b>77231.40</b>	<b>(-) 6178.00</b>	<b>(-) 7.41</b>

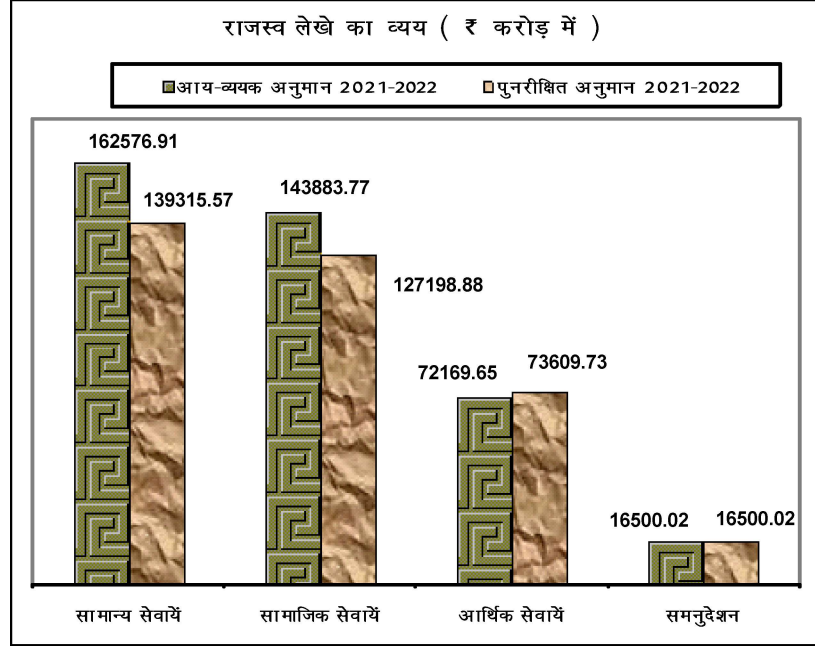
### राजस्व लेखे का व्यय -

वर्ष 2021-2022 के आय-व्ययक में राजस्व व्यय हेतु ₹ 3,95,130.35 करोड़ का अनुमान लिया गया था। वित्तीय वर्ष 2021-2022 में राजस्व व्यय का पुनरीक्षित अनुमान ₹ 3,56,624.21 करोड़ है, जो वित्तीय वर्ष 2021-2022 के आय-व्ययक अनुमान से ₹ 38,506.14 करोड़ कम है।

न्यूनाधिकताओं को हिसाब में लेते हुये संक्षेप में स्थिति निम्न प्रकार रही :-

( ₹ करोड़ में )

मर्दें	आय-व्ययक अनुमान 2021-2022	पुनरीक्षित अनुमान 2021-2022	न्यूनाधिकताएँ वृद्धि +/-कमी-	प्रतिशत
1-सामान्य सेवायें	162576.91	139315.57	(-)23261.34	(-) 14.31
2-सामाजिक सेवायें	143883.77	127198.88	(-)16684.89	(-) 11.60
3-आर्थिक सेवायें	72169.65	73609.73	(+) 1440.08	2.00
4-स्थानीय निकायों तथा पंचायती राज संस्थाओं को समनुदेशन	16500.02	16500.02	0.00	
<b>योग -</b>	<b>395130.35</b>	<b>357187.19</b>	<b>(-)37943.16</b>	<b>(-) 9.60</b>



राजस्व लेखे के अन्तर्गत व्यय की प्रमुख मर्दों में न्यूनाधिकतायें निम्नवत् हैं -

( ₹ करोड़ में )

मर्दें	आय-व्ययक अनुमान 2021-2022	पुनरीक्षित अनुमान 2021-2022	न्यूनाधिकताएँ वृद्धि +/-कमी -	प्रतिशत
ब्याज की अदायगी	43529.81	42504.25	(-)1025.56	(-)2.36
प्रशासनिक सेवायें	36918.59	31077.08	(-)5841.51	(-)15.82
पेंशन और विभिन्न सामान्य सेवायें	69346.52	54358.83	(-)14987.69	(-)21.61
शिक्षा, खेलकूद, कला एवं संस्कृति	65185.23	55539.13	(-)9646.10	(-)14.80
स्वास्थ्य तथा परिवार कल्याण	23671.74	19431.72	(-)4240.02	(-)17.91
जलपूर्ति, सफाई, आवास तथा शहरी विकास	24305.21	18145.68	(-)6159.53	(-)25.34
अनुसूचित जातियों, अनुसूचित जनजातियों तथा पिछड़े वर्ग का कल्याण	5026.85	4877.01	(-)149.83	(-)2.98
समाज कल्याण तथा पोषण	23299.34	22546.88	(-)752.46	(-)3.23
कृषि तथा सम्बद्ध कार्यकलाप	12340.23	11430.87	(-)909.36	(-)7.37
ग्राम्य विकास	19265.04	17352.07	(-)1912.97	(-)9.93
सिंचाई और बाढ़ नियंत्रण	12111.85	11104.74	(-)1007.11	(-)8.32
ऊर्जा	17704.39	20784.32	(+)3079.93	17.40
उद्योग तथा खनिज	4717.89	7238.02	2520.13	53.42
परिवहन	5266.51	5067.50	(-)199.00	(-)3.78

### पूँजी लेखे का व्यय -

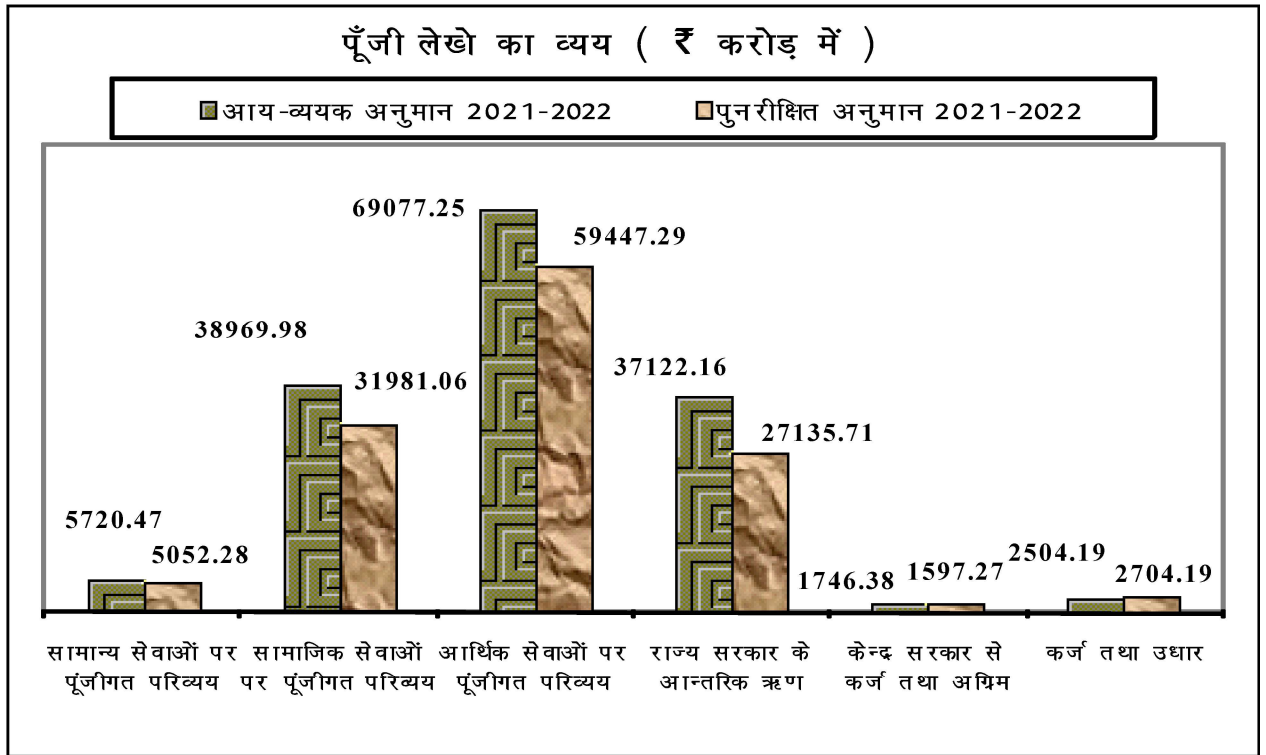
वर्ष 2021-2022 के मूल आय-व्ययक में पूँजीगत पक्ष में ₹ 1,55,140.43 करोड़ की व्यवस्था थी। पुनरीक्षित अनुमानों में पूँजी लेखे में ₹ 1,27,917.81 करोड़ का व्यय अनुमानित है, इस प्रकार आय-व्ययक अनुमान से पूँजीगत पक्ष में कुल ₹ 27,222.62 करोड़ की कमी सम्भावित है। इस कमी का मुख्य कारण यह है कि पूँजीगत परिव्यय के अन्तर्गत ₹ 16,68.07 करोड़ की कमी अनुमानित है तथा लोक ऋण के अन्तर्गत ₹ 10,135.56 करोड़ की कमी अनुमानित है। इस स्थिति को निम्नांकित चार्ट द्वारा प्रदर्शित किया गया है -

( ₹ करोड़ में )

मदें	आय-व्ययक अनुमान 2021-2022	पुनरीक्षित अनुमान 2021-2022	न्यूनाधिकताएँ वृद्धि +/कमी -	प्रतिशत
1- सामान्य सेवाओं पर पूँजीगत परिव्यय	5720.47	5052.28	(-)668.18	(-)11.68
2- सामाजिक सेवाओं पर पूँजीगत परिव्यय	38969.98	31981.06	(-)6988.92	(-)17.93
3- आर्थिक सेवाओं पर पूँजीगत परिव्यय	69077.25	59447.29	(-)9629.96	(-)13.94
<b>योग - पूँजीगत परिव्यय</b>	<b>113767.70</b>	<b>96480.63</b>	<b>(-)17287.07</b>	<b>(-)15.20</b>
4- राज्य सरकार के आन्तरिक ऋण	# 37122.16	27135.71	(-)9986.45	(-)26.90
5- केन्द्रीय सरकार से कर्ज तथा अग्रिम	1746.38	1597.27	(-)149.11	(-)8.54
<b>योग - लोक ऋण</b>	<b>38868.54</b>	<b>28732.98</b>	<b>(-)10135.56</b>	<b>(-)26.08</b>
6- कर्ज तथा उधार	2504.19	2704.19	(+)200.00	7.99
<b>योग - पूँजी लेखा -</b>	<b>155140.43</b>	<b>127917.81</b>	<b>(-)27222.62</b>	<b>(-)17.55</b>

(#) इस धनराशि में भारतीय रिजर्व बैंक से अर्थोपाय अग्रिम की धनराशि ₹ 10,000.00 करोड़ भी सम्मिलित है।

राज्य सरकार के आन्तरिक ऋण की मद में वित्तीय वर्ष 2021-2022 के आय-व्ययक अनुमान के सापेक्ष पुनरीक्षित अनुमान में ₹ 9,986.45 करोड़ की कमी अनुमानित है। केन्द्र सरकार से कर्ज की मद में वित्तीय वर्ष 2021-2022 के पुनरीक्षित अनुमान में ₹ 149.11 करोड़ की कमी अनुमानित है, जबकि कर्ज तथा उधार की मद में पुनरीक्षित अनुमान वित्तीय वर्ष 2021-2022 में ₹ 200.00 करोड़ (7.99%) की वृद्धि अनुमानित की गयी है।



### आकस्मिकता निधि -

आकस्मिकता निधि के अन्तर्गत ₹ 600.00 करोड़ की शुद्ध प्राप्ति का अनुमान मूल आय-व्ययक 2021-2022 में लिये गये थे, पुनरीक्षित अनुमानों में भी इतनी ही धनराशि की शुद्ध प्राप्ति अनुमानित है।

### लोक लेखा -

लोक लेखा के अन्तर्गत ₹ 5,500.00 करोड़ की शुद्ध प्राप्ति के अनुमान मूल आय-व्ययक 2021-2022 में लिये गये थे, पुनरीक्षित अनुमानों में भी इतनी ही धनराशि की शुद्ध प्राप्ति अनुमानित है।

### समस्त लेन-देनों का शुद्ध परिणाम -

वर्ष 2021-2022 के मूल आय-व्ययक अनुमानों में वर्ष के समस्त लेन-देनों का शुद्ध परिणाम ₹ (-) 37,988.94 करोड़ अनुमानित था, परन्तु पुनरीक्षित अनुमानों के आधार पर वर्ष के समस्त लेन-देनों का शुद्ध परिणाम ₹ (-) 8,424.22 करोड़ रहने का अनुमान है। तदनुसार वर्ष 2021-2022 का पुनरीक्षित प्रारम्भिक शेष ₹ 29,183.92 करोड़ तथा पुनरीक्षित अंतिम शेष ₹ 20,759.70 करोड़ अनुमानित है।

## आय-व्ययक 2022-2023

निम्नलिखित विवरण-पत्र में आय-व्ययक अनुमान 2022-2023  
की स्थिति का सारांश दिया गया है

( ₹ करोड़ में )

मद	आय-व्ययक अनुमान 2021-2022	पुनरीक्षित अनुमान 2021-2022	आय-व्ययक अनुमान 2022-2023
1	2	3	4
प्रारम्भिक शेष	14033.12	* 29183.92	20759.71
1- समेकित निधि			
(1) प्राप्तियाँ -			
(क) राजस्व लेखे की प्राप्तियाँ -	418340.44	378731.40	453097.56
(ख) पूँजी लेखे की प्राप्तियाँ -			
(i) ऋणों से प्राप्तियाँ	85509.40	88954.40	89174.00
(ii) ऋणों और अग्रिमों की वसूलियाँ	2332.00	2332.00	2565.00
योग - (ख) - पूँजी लेखे की प्राप्तियाँ	87841.40	91286.40	91739.00
योग - (1) - प्राप्तियाँ	506181.84	470017.80	544836.56
(2) व्यय -			
(क) राजस्व लेखे का व्यय -	395130.35	356624.21	415195.95
(ख) पूँजी लेखे का व्यय -			
(i) पूँजीगत परिव्यय	113767.70	96480.63	95793.69
(ii) ऋणों का प्रतिदान	38868.54	28732.98	32563.29
(iii) ऋण और अग्रिम	2504.19	2704.19	1817.76
योग - (ख) - पूँजी लेखे का व्यय	155140.43	127917.81	130174.74
योग - (2) - व्यय	550270.78	484542.02	545370.69
समेकित निधि में घाटा(-) / बचत(+)	(-) 44088.94	(-) 14524.21	(-) 534.13
2- आकस्मिकता निधि (शुद्ध)	600.00	600.00	0.00
3- लोक लेखा (शुद्ध)	5500.00	5500.00	6000.00
समस्त लेन-देनों का शुद्ध परिणाम	(-) 37988.94	(-) 8424.21	5465.87
अन्तिम शेष	(-) 23955.82	20759.71	26225.58

\* भारतीय रिजर्व बैंक में राज्य के खाते के अनुसार ।

वित्तीय वर्ष 2022-2023 के आय-व्ययक में कुल ₹ 5,44,836.56 करोड़ की प्राप्ति का अनुमान लिया गया है, जिसमें राजस्व लेखे में ₹ 4,53,097.56 करोड़ तथा पूंजी लेखे में ₹ 91,739.00 करोड़ की प्राप्ति का अनुमान है। यह प्राप्ति वर्ष 2021-2022 की कुल प्राप्ति के पुनरीक्षित अनुमानों ₹ 4,70,017.80 करोड़ से ₹ 74,818.76 करोड़ अधिक है। राजस्व प्राप्ति पक्ष में पुनरीक्षित अनुमानों ₹ 3,78,731.40 करोड़ की तुलना में बजट वर्ष 2022-2023 में कुल ₹ 74,366.16 करोड़ की वृद्धि (19.6 प्रतिशत) अनुमानित है, जिसमें राज्य के स्वयं के कर राजस्व की मद में ₹ 48,305.22 करोड़ (30.12 प्रतिशत), केन्द्रीय करों में राज्यांश में ₹ 11,489.42 करोड़ (10 प्रतिशत) एवं केन्द्र सरकार से सहायता अनुदान की मद में ₹ 6,689.06 करोड़ (7.60 प्रतिशत) की वृद्धि अनुमानित है।

स्वयं के कर राजस्व में ₹ 48,305.22 करोड़ (30.12 प्रतिशत) की वृद्धि अनुमानित है, जिसमें मुख्यतः राज्य वस्तु एवं सेवाकर के अन्तर्गत ₹ 18,769.85 करोड़, राज्य उत्पाद शुल्क के अन्तर्गत ₹ 10,268.41 करोड़, बिक्री व्यापार कर के अन्तर्गत ₹ 5,555.19 करोड़, स्टाम्प तथा पंजीकरण फीस के अन्तर्गत ₹ 8,305.21 करोड़ तथा वाहन कर के अन्तर्गत ₹ 4,335.05 करोड़ की वृद्धि अनुमानित है।

### केन्द्र सरकार से प्राप्तियाँ -

वर्ष 2021-2022 के पुनरीक्षित अनुमानों की तुलना में केन्द्र सरकार से प्राप्त होने वाले केन्द्रीय करों में राज्य का अंश, सहायता अनुदान एवं कर्ज तथा अग्रिम की धनराशि में न्यूनाधिकतायें निम्नवत अनुमानित हैं :-

( ₹ करोड़ में )

मदें	पुनरीक्षित अनुमान 2021-2022	आय-व्ययक अनुमान 2022-2023	न्यूनाधिकतायें वृद्धि+/कमी-	प्रतिशत
1-केन्द्रीय करों में राज्य का अंश	<b>114894.19</b>	<b>126383.61</b>	<b>(+)11489.42</b>	<b>10.00</b>
-केन्द्रीय वस्तु एवं सेवाकर	38577.42	42435.16	(+) 3857.74	10.00
-समेकित वस्तु एवं सेवाकर	0.00	0.00	0.00	0.00
-निगम कर	32504.64	35755.10	(+) 3250.46	10.00
-निगम कर से भिन्न आय कर	33030.87	36333.96	(+) 3303.09	10.00
-धन कर	0.00	0.00	0.00	0.00
-सीमा शुल्क	7214.34	7935.77	(+) 721.43	10.00
-संघ उत्पाद शुल्क	3493.56	3842.92	(+) 349.36	10.00
-सेवा कर	73.36	80.7	(+) 7.34	10.01
-अन्य केन्द्रीय कर	0.00	0.00	0.00	0.00
2-केन्द्र सरकार से सहायता अनुदान	<b>87963.41</b>	<b>94652.47</b>	<b>(+)6689.06</b>	<b>7.60</b>
3-केन्द्र सरकार से कर्ज तथा अग्रिम	<b>11723.00</b>	<b>2500.00</b>	<b>(-)9223.00</b>	<b>(-)78.67</b>
योग -	<b>214580.60</b>	<b>223536.08</b>	<b>(+)9740.42</b>	<b>4.56</b>

वर्ष 2022-2023 के आय-व्ययक में केन्द्र सरकार से केन्द्रीय करों में राज्यांश, सहायता अनुदान एवं कर्ज तथा अग्रिम के रूप में कुल ₹ 2,23,536.08 करोड़ की प्राप्ति अनुमानित है, जो वर्ष 2021-2022 के पुनरीक्षित अनुमान ₹ 2,13,795.66 करोड़ से ₹ 9,740.42 करोड़ (4.56 प्रतिशत) अधिक है।

## राजस्व लेखे की प्राप्तियाँ -

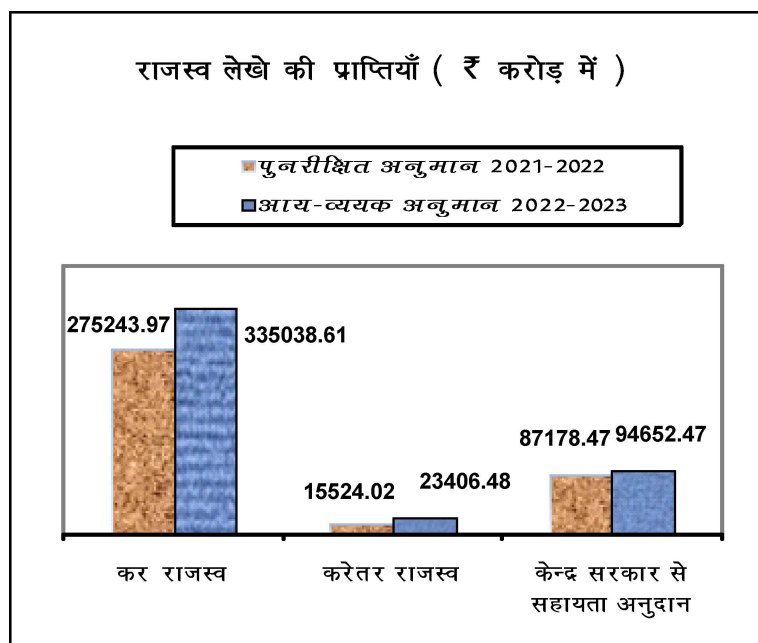
राज्य सरकार के स्वयं के कर राजस्व की प्रमुख मदों में न्यूनाधिकतायें निम्न प्रकार परिलक्षित हो रही हैं :-

मदें	( ₹ करोड़ में )			
	पुनरीक्षित अनुमान 2021-2022	आय-व्ययक अनुमान 2022-2023	न्यूनाधिकताएँ वृद्धि+/कमी-	प्रतिशत
1- राज्य वस्तु एवं सेवाकर	64775.15	83545.00	(+)18769.85	28.98
2- भू-राजस्व	263.49	860.00	(+)596.51	226.39
3- स्टाम्प तथा पंजीकरण फीस	19744.79	28050.00	(+)8305.21	42.06
4- राज्य उत्पाद शुल्क	36211.59	46480.00	(+)10268.41	28.36
5- बिक्री व्यापार कर	28654.81	34210.00	(+)5555.19	19.39
6- वाहन कर	5949.95	10285.00	(+)4335.05	72.86
7- विद्युतकर तथा शुल्क	4750.00	5225.00	(+)475.00	10.00
<b>योग :-</b>	<b>160349.78</b>	<b>208655.00</b>	<b>(+)48305.22</b>	<b>30.12</b>

बजट वर्ष 2022-2023 में राज्य के स्वयं के कर राजस्व में वर्ष 2021-2022 के पुनरीक्षित अनुमान ₹ 1,60,349.78 करोड़ की तुलना में ₹ 48,305.22 करोड़ (30.12 प्रतिशत) की वृद्धि होने का अनुमान है।

राजस्व लेखे की समग्र राजस्व प्राप्तियों की न्यूनाधिकतायें निम्नवत् अनुमानित हैं :-

मदें	( ₹ करोड़ में )			
	पुनरीक्षित अनुमान 2021-2022	आय-व्ययक अनुमान 2022-2023	न्यूनाधिकताएँ वृद्धि+/कमी-	प्रतिशत
<b>राजस्व लेखा</b>				
1- कर राजस्व	275243.97	335038.61	(+) 59794.64	21.72
2- करेतर राजस्व	15524.02	23406.48	(+) 7882.46	50.78
3- केन्द्र सरकार से सहायता अनुदान	87178.47	94652.47	(+) 7474.00	8.57
<b>योग :</b>	<b>377946.46</b>	<b>453097.56</b>	<b>(+) 75151.10</b>	<b>19.88</b>



करेतर राजस्व के प्रमुख मदों की प्राप्तियों के अन्तर्गत न्यूनाधिकतायें निम्नवत् हैं -

( ₹ करोड़ में )

मदें	पुनरीक्षित अनुमान 2021-2022	आय-व्ययक अनुमान 2022-2023	न्यूनाधिकतायें वृद्धि +/कमी -	प्रतिशत
(क)राजकोषीय सेवायें -	0.00	<b>0.00</b>		
(ख)ब्याज प्राप्तियाँ, लाभांश तथा लाभ -	2227.09	2200.00	(-)27.09	(-)1.22
(ग)अन्य करेतर राजस्व -	<b>13296.93</b>	<b>21206.48</b>	<b>(+)7909.55</b>	<b>59.48</b>
(I)सामान्य सेवायें -	<b>1755.52</b>	<b>3192.84</b>	<b>(+)1437.32</b>	<b>81.87</b>
पुलिस	545.00	735.50	(+)190.50	34.95
लेखन सामग्री तथा मुद्रण	57.40	56.18	(-)1.22	(-)2.13
लोक निर्माण कार्य	41.16	95.40	(+)54.24	131.78
अन्य प्रशासनिक सेवाएं	500.00	1067.42	(+)567.42	113.48
विविध सामान्य सेवायें	200.00	657.31	(+)457.31	228.66
अन्य	411.96	581.03	(+)169.07	41.04
(II)सामाजिक सेवाएं -	<b>1082.27</b>	<b>1836.33</b>	<b>(+)754.06</b>	<b>69.67</b>
शिक्षा, खेलकूद, कला तथा संस्कृति	506.32	657.31	(+)150.99	29.82
चिकित्सा तथा लोक स्वास्थ्य	356.03	505.62	(+)149.59	42.02
अन्य	219.92	673.40	(+)453.48	206.20
(III)आर्थिक सेवाएं -	<b>10459.14</b>	<b>16177.31</b>	<b>(+)5718.17</b>	<b>54.67</b>
फसल कृषि-कर्म	50.00	662.92	(+)612.92	1225.84
वानिकी तथा वन्य जीवन	335.00	610.50	(+)275.50	82.24
मुख्य सिंचाई	50.00	717.00	(+)667.00	1334.00
मध्यम सिंचाई	900.00	1146.00	(+)246.00	27.33
लघु सिंचाई	41.95	77.00	(+)35.05	83.55
बिजली	4409.00	512.73	(-) 3896.27	(-)88.37
अलौह खनन तथा धातुकर्म उद्योग	3500.00	4860.00	(+)1360.00	38.86
सड़क तथा सेतु	900.00	7053.00	(+)6153.00	683.67
सड़क परिवहन	0.28	7.87	(+)7.59	2710.71
अन्य	272.91	530.29	257.38	(-)94.31
<b>योग - करेतर राजस्व</b>	<b>15524.02</b>	<b>23406.48</b>	<b>(+)7882.46</b>	<b>50.78</b>

### पूँजी लेखे की प्राप्तियाँ -

पूँजी लेखे की समग्र प्राप्तियों की न्यूनाधिकतायें निम्नवत् अनुमानित हैं :- ( ₹ करोड़ में )

मदें	पुनरीक्षित अनुमान 2021-2022	आय-व्ययक अनुमान 2022-2023	न्यूनाधिकतायें वृद्धि+/कमी-	प्रतिशत
<b>पूँजी लेखा</b>				
1- राज्य सरकार का आन्तरिक ऋण	77231.40	*86674.00	(+) 9442.60	12.23
2- केन्द्र सरकार से कर्ज तथा अग्रिम	11723.00	2500.00	(-) 9223.00	(-)78.67
3- ऋणों और अग्रिमों की वसूलियाँ	2332.00	2565.00	(+) 233.00	9.99
<b>योग :</b>	<b>91286.40</b>	<b>91739.00</b>	<b>(+) 452.60</b>	<b>0.50</b>

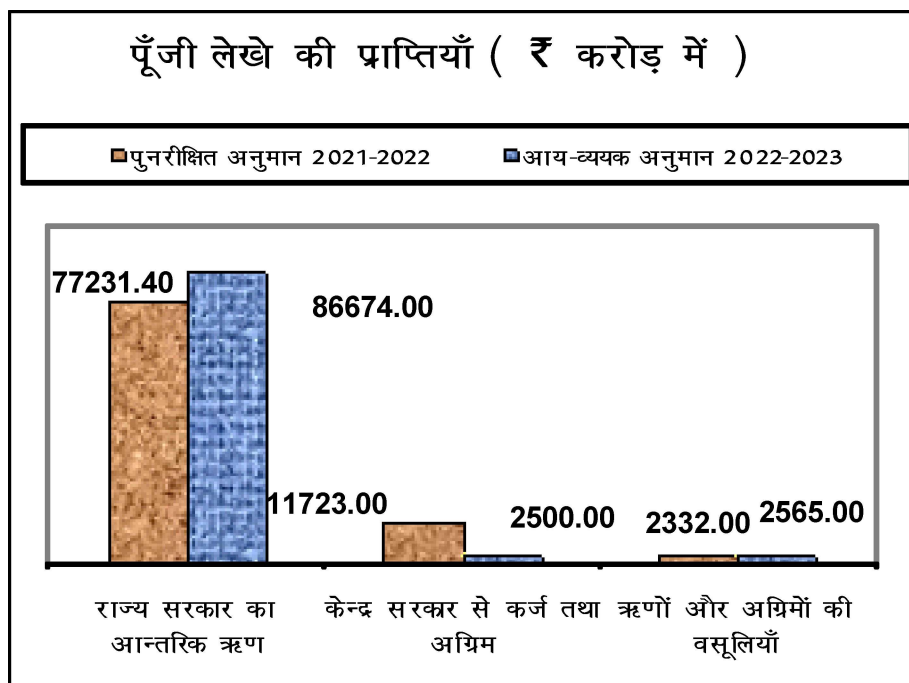
\* इसमें भारतीय रिजर्व बैंक से अर्थोपाय अग्रिम के रूप में ₹ 10,000.00 करोड़ वर्ष 2022-2023 के आय-व्ययक अनुमान में सम्मिलित हैं ।



पूँजी लेखा में राज्य सरकार का आन्तरिक ऋण की प्रमुख मदों में न्यूनाधिकतायें निम्न प्रकार से हैं -

( ₹ करोड़ में )

मदें	पुनरीक्षित अनुमान 2021-2022	आय-व्ययक अनुमान 2022-2023	न्यूनाधिकतायें वृद्धि +/कमी -	प्रतिशत
बाजार कर्ज	73972.00	74150.00	(+) 178.00	0.24
नाबार्ड से कर्ज (RIDF)	2200.00	2500.00	(+) 300.00	13.64
नाबार्ड से कर्ज (LITF)	1019.40	0.00	(-) 1019.40	(-)100.00
राष्ट्रीय सहकारी विकास निगम से कर्ज	20.00	20.00	0.00	----
अन्य संस्थाओं से कर्ज	20.00	4.00	(-) 16.00	(-)80.00
भारतीय रिजर्व बैंक से अर्थोपाय अग्रिम	0.00	10000.00	(+)10000.00	----
<b>योग -</b>	<b>77231.40</b>	<b>86674.00</b>	<b>(+) 9442.60</b>	<b>12.23</b>



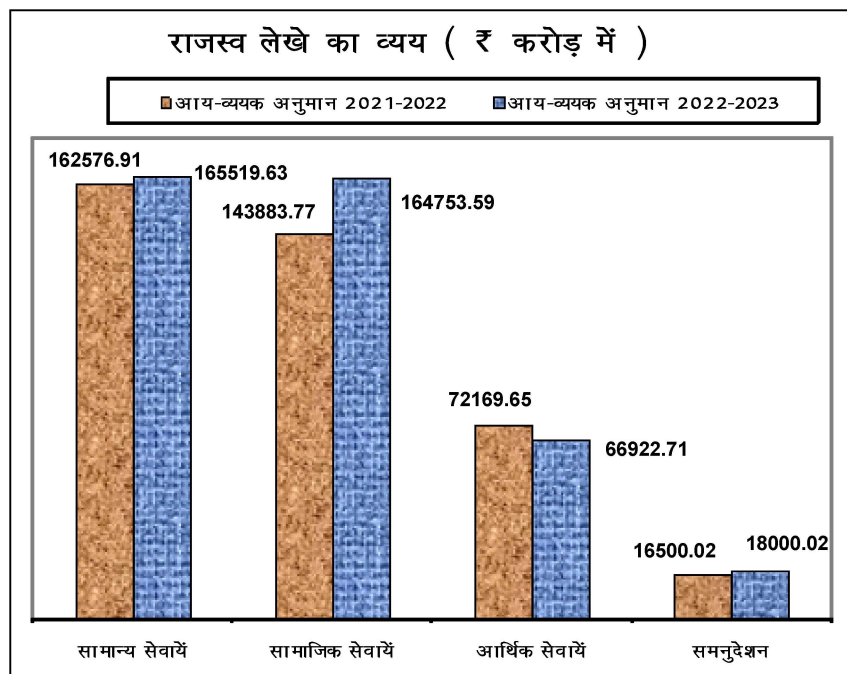
### राजस्व लेखे का व्यय -

वर्ष 2021-2022 के आय-व्ययक में राजस्व व्यय हेतु ₹ 3,95,130.35 करोड़ की व्यवस्था की गयी थी। वित्तीय वर्ष 2022-2023 में राजस्व लेखे का अनुमानित व्यय ₹ 4,15,195.95 करोड़ है। इस प्रकार बजट वर्ष 2022-2023 में राजस्व लेखे के व्यय की मद में ₹ 20,065.59 करोड़ का अधिक व्यय अनुमानित है।

राजस्व व्यय की सेक्टरवार स्थिति निम्नवत् है :-

( ₹ करोड़ में )

मर्दे	आय-व्ययक अनुमान 2021-2022	आय-व्ययक अनुमान 2022-2023	न्यूनाधिकताएँ वृद्धि +/कमी -	प्रतिशत
1-सामान्य सेवायें	162576.91	165519.63	(+)2942.72	1.81
2-सामाजिक सेवायें	143883.77	164753.59	(+)20869.82	14.50
3-आर्थिक सेवायें	72169.65	66922.71	(-)5246.94	(-)7.27
4-स्थानीय निकायों तथा पंचायती राज संस्थाओं को समनुदेशन	16500.02	18000.02	(+)1500.00	9.09
योग -	<b>395130.35</b>	<b>415195.95</b>	<b>(+)20065.59</b>	<b>5.08</b>



राजस्व लेखे के अन्तर्गत व्यय की प्रमुख मर्दों में न्यूनाधिकतायें निम्नवत् हैं -

( ₹ करोड़ में )

मर्दे	आय-व्ययक अनुमान 2021-2022	आय-व्ययक अनुमान 2022-2023	न्यूनाधिकताएँ वृद्धि +/कमी -	प्रतिशत
ब्याज की अदायगी	43529.81	45061.45	(+) 1531.64	3.52
प्रशासनिक सेवायें	36918.59	38445.63	(+) 1527.04	4.14
पेंशन और विभिन्न सामान्य सेवायें	69346.52	69365.42	(+) 18.90	0.03
शिक्षा, खेलकूद, कला एवं संस्कृति	65185.23	85908.47	(+) 20723.24	31.79
स्वास्थ्य तथा परिवार कल्याण	23671.74	25244.48	(+) 1572.74	6.64
जलपूर्ति, सफाई, आवास तथा शहरी विकास	24305.21	23971.91	(-) 333.30	(-) 1.37
अनुसूचित जातियों, अनुसूचित जनजातियों तथा पिछड़े वर्ग का कल्याण	5026.84	4985.93	(-) 40.91	(-) 0.81
समाज कल्याण तथा पोषण	23299.34	22425.86	(-) 873.48	(-) 3.75
कृषि तथा सम्बद्ध कार्यकलाप	12340.23	12837.70	(+) 497.47	4.03
ग्राम्य विकास	19265.04	19629.90	(+) 364.86	1.89
सिंचाई और बाढ़ नियंत्रण	12111.84	12237.08	(+) 125.24	1.03
ऊर्जा	17704.39	11979.23	(-) 5725.16	(-) 32.34
उद्योग तथा खनिज	4717.88	4843.81	(+) 125.93	2.67
परिवहन	5266.50	4606.48	(-) 660.02	(-) 12.53

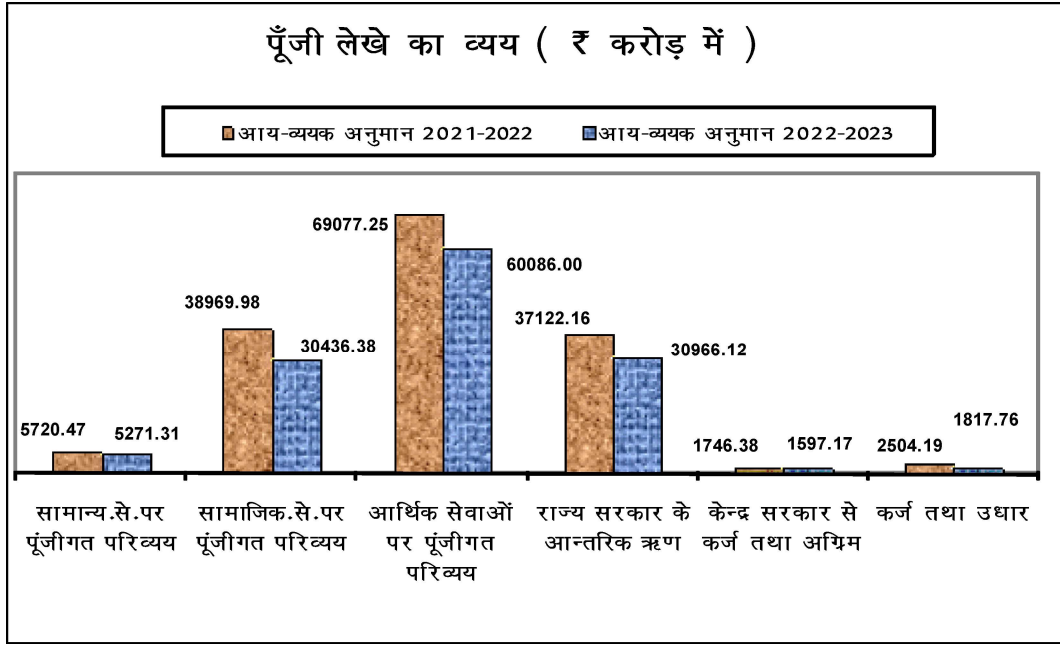
### पूँजी लेखे का व्यय -

वर्ष 2021-2022 के मूल आय-व्ययक में पूँजी लेखे के व्यय में ₹ 1,55,140.43 करोड़ की व्यवस्था की गयी थी। बजट वर्ष 2022-2023 में ₹ 1,30,174.74 करोड़ का व्यय अनुमानित है। इस प्रकार बजट वर्ष 2022-2023 में कुल ₹ 24,965.69 करोड़ (16.09 प्रतिशत) की कमी अनुमानित है। इसमें मुख्यतः पूँजीगत परिव्यय के अन्तर्गत कुल ₹ 17,974.01 करोड़ (15.80 प्रतिशत) की कमी हुयी है। राज्य सरकार के आन्तरिक ऋण के अन्तर्गत ₹ 6,156.04 करोड़ (16.58 प्रतिशत) की कमी अनुमानित की गयी है। समस्त न्यूनाधिकताओं को संज्ञान में लेने के उपरान्त समग्र रूप से पूँजी लेखे में कुल ₹ 24,965.69 करोड़ (16.09 प्रतिशत) की कमी अनुमानित है, जिसकी सेक्टरवार स्थिति निम्नवत् है :-

( ₹ करोड़ में )				
मदें	आय-व्ययक अनुमान 2021-2022	आय-व्ययक अनुमान 2022-2023	न्यूनाधिकताएँ वृद्धि +/कमी -	प्रतिशत
1- सामान्य सेवाओं पर पूँजीगत परिव्यय	5720.47	5271.31	(-)449.16	(-)7.85
2- सामाजिक सेवाओं पर पूँजीगत परिव्यय	38969.98	30436.38	(-)8533.60	(-)21.90
3- आर्थिक सेवाओं पर पूँजीगत परिव्यय	69077.25	60086.00	(-)8991.55	(-)13.02
<b>योग - पूँजीगत परिव्यय</b>	<b>113767.70</b>	<b>95793.69</b>	<b>(-)17974.01</b>	<b>(-)15.80</b>
4- राज्य सरकार के आन्तरिक ऋण	* 37122.16	* 30966.12	(-)6156.04	(-)16.58
5- केन्द्रीय सरकार से कर्ज तथा अग्रिम	1746.38	1597.17	(-)149.21	(-)8.54
<b>योग - लोक ऋण</b>	<b>38868.54</b>	<b>32563.29</b>	<b>(-)6305.25</b>	<b>(-)16.22</b>
6- कर्ज तथा उधार	2504.19	1817.76	(-)686.43	(-)27.41
<b>योग - पूँजी लेखा -</b>	<b>155140.43</b>	<b>130174.74</b>	<b>(-)24965.69</b>	<b>(-)16.09</b>

\* इसमें भारतीय रिजर्व बैंक के अर्थोपाय अग्रिम के भुगतान हेतु वर्ष 2021-2022 एवं 2022-2023 के आय-व्ययक अनुमानों में ₹ 10,000.00 करोड़ सम्मिलित है।

वित्तीय वर्ष 2022-2023 के आय-व्ययक में केन्द्र सरकार से कर्ज तथा अग्रिम की मद में गत वर्ष के बजट अनुमानों के सापेक्ष ₹ 149.21 करोड़ की कमी अनुमानित है, जबकि कर्ज तथा उधार की मद में ₹ 686.43 करोड़ की कमी अनुमानित की गयी है।



### आकस्मिकता निधि -

वित्तीय वर्ष 2021-2022 में आकस्मिकता निधि (शुद्ध) ₹ 600.00 करोड़ अनुमानित था, जबकि बजट वर्ष 2022-2023 में आकस्मिकता निधि (शुद्ध) की मद में कोई बजट प्रावधान नहीं किया गया है।

### लोक लेखा -

लोक लेखा के अन्तर्गत उन लेन-देनों को दर्शाया जाता है, जिनमें सरकार, बैंकर या ट्रस्टी के रूप में काम करती है। इस लेखे की प्राप्तियाँ एवं सवितरण समेकित निधि के लेखों से अलग होते हैं। भविष्य निधि, स्थानीय निधियों की जमा और अन्य निक्षेप, आरक्षित निधियाँ, जमा राशियाँ, अग्रिम व उचन्त आदि लोक लेखा के मुख्य भाग हैं। इन लेन-देनों का राज्य सरकार की अर्थोपाय स्थिति पर प्रभाव पड़ता है। वित्तीय वर्ष 2022-2023 में लोक लेखा के अन्तर्गत लेन-देनों से ₹ 6,000.00 करोड़ की शुद्ध प्राप्ति का अनुमान है, जो वर्ष 2021-2022 की शुद्ध प्राप्ति के मूल अनुमान ₹ 5,500.00 करोड़ से ₹ 500.00 करोड़ अधिक है।

### समस्त लेन-देनों का शुद्ध परिणाम -

वर्ष 2022-2023 के आय-व्ययक अनुमानों में वर्ष के समस्त लेन-देनों का शुद्ध परिणाम ₹ 5,465.87 करोड़ अनुमानित है। प्रारम्भिक शेष तथा समस्त लेन-देनों के उपरान्त शुद्ध परिणाम के आधार पर अन्तिम शेष ₹ 26,225.58 करोड़ अनुमानित है।

वर्ष 2020-2021 के वास्तविक आंकड़े, वर्ष 2021-2022 के बजट अनुमान तथा संशोधित अनुमान एवं वर्ष 2022-2023 के बजट अनुमानों के जो विवरण पूर्व पृष्ठों पर दिये गये हैं उनका एक संक्षिप्त तुलनात्मक विवरण निम्न तालिका में प्रदर्शित है -

( ₹ करोड़ में )

बजट का सार				
	2020-2021 वास्तविक आँकड़े	2021-2022 बजट अनुमान	2021-2022 संशोधित अनुमान	2022-2023 बजट अनुमान
1. राजस्व लेखे की प्राप्तियाँ	296176.33	418340.44	378731.40	453097.56
2. कर राजस्व *	226584.30	305740.30	275243.97	335038.61
3. करेत्तर राजस्व @	69592.03	112600.14	103487.43	118058.95
4. पूंजी लेखे की प्राप्तियाँ	87993.60	87841.40	91286.40	91739.00
5. ऋणों की वसूली	1134.73	2332.00	2332.00	2565.00
6. उधार और अन्य देयताएं (जिसमें भारतीय रिजर्व बैंक से अर्थोपाय अग्रिम)	86858.87	85509.40	88954.40	89174.00
7. कुल प्राप्तियाँ (1+4)	384169.93	506181.84	470017.80	544836.56
8. राजस्व लेखे पर व्यय जिसमें	298543.46	395130.35	356624.21	415195.95
9. ब्याज अदायगियां	37428.48	43529.81	42504.25	45061.45
10. पूंजी लेखे पर व्यय जिसमें	80167.20	155140.43	127917.81	130174.74
11. पूंजीगत परिव्यय	52237.10	113767.70	96480.63	95793.69
12. ऋण की अदायगियाँ (जिसमें भारतीय रिजर्व बैंक से प्राप्त अर्थोपाय अग्रिम का प्रतिदान सहित)	26777.49	38868.54	28732.98	32563.29
13. कुल व्यय (8+10)	378710.66	550270.78	484542.02	545370.69
14. राजस्व बचत (1-8)	-2367.13	23210.09	22107.19	37901.61
15. राजकोषीय घाटा	54622.11	90729.80	74745.63	57144.84
16. प्रारम्भिक घाटा (15-9)	17193.63	47199.99	32241.38	12083.39
* इसमें राज्य का स्वयं का कर राजस्व एवं केन्द्रीय करों में राज्यांश सम्मिलित है ।				
@ इसमें राज्य का स्वयं का करेत्तर राजस्व एवं केन्द्र से प्राप्त अनुदान सम्मिलित है ।				

राजस्व बचत -

राज्य की राजस्व बचत वर्ष 2020-2021 में ₹ 27,450.88 करोड़ अनुमानित किया गया था। वास्तविक आँकड़ों के अनुसार ₹ 2,367.13 करोड़ का राजस्व घाटा हुआ है। वर्ष 2021-2022 के बजट अनुमानों के आधार पर राजस्व बचत ₹ 23,210.09 करोड़ अनुमानित था। पुनरीक्षित अनुमानों के अनुसार राजस्व बचत ₹ 22,107.19 करोड़ होने का अनुमान है। वर्ष 2022-2023 के आय-व्ययक में ₹ 37,901.61 करोड़ की राजस्व बचत अनुमानित है।

राजकोषीय घाटा -

वर्ष 2020-2021 के वास्तविक आँकड़ों के अनुसार शुद्ध राजकोषीय घाटा ₹ 54,622.12 करोड़ है। वर्ष 2021-2022 के बजट अनुमानों के अनुसार राजकोषीय घाटा ₹ 90,729.80 करोड़ था, जो पुनरीक्षित अनुमानों के अनुसार घटकर ₹ 74,745.63 करोड़ होना अनुमानित है। वित्तीय वर्ष 2022-2023 में राजकोषीय घाटा ₹ 57,144.84 करोड़ होने का अनुमान है, जो सकल राज्य घरेलू उत्पाद का 3.02 प्रतिशत है।

पूँजीगत परिव्यय -

पूँजीगत परिव्यय से अवस्थापना सुविधाओं एवं आधारभूत सेवाओं का सृजन होता है। इन सेवाओं का विकास की प्रक्रिया में महत्वपूर्ण योगदान होता है। वास्तविक आँकड़ों के आधार पर वर्ष 2020-2021 में पूँजीगत परिव्यय के अन्तर्गत ₹ 52,237.11 करोड़ का व्यय किया गया है। वर्ष 2021-2022 के बजट अनुमान में पूँजीगत परिव्यय ₹ 1,13,767.70 करोड़ अनुमानित था, जो कि पुनरीक्षित अनुमानों में घटकर ₹ 96,480.63 करोड़ होना अनुमानित है। वित्तीय वर्ष 2022-2023 के बजट में पूँजीगत परिव्यय ₹ 95,793.69 करोड़ अनुमानित है।

---

---

समेकित निधि  
की प्राप्तियों  
का  
विवरण

---

---

(1)

## प्राप्तियों का मुख्य लेखाशीर्षवार विवरण

( ₹ लाख में )

प्राप्ति लेखाशीर्ष	वास्तविक आँकड़े 2020-2021	आय-व्ययक अनुमान 2021-2022	पुनरीक्षित अनुमान 2021-2022	आय-व्ययक अनुमान 2022-2023
<b>समेकित निधि-</b>				
<b>राजस्व लेखा-</b>				
<b>क- कर राजस्व-</b>				
<b>(क) वस्तु एवं सेवाकर</b>				
0005- केन्द्रीय वस्तु एवं सेवाकर	3161124.00	3857742.00	3857742.00	4243516.00
0006- राज्य वस्तु एवं सेवा कर	4286002.55	7328500.00	6477515.00	8354500.00
0008- समेकित वस्तु एवं सेवाकर	0.00	0.00	0.00	0.00
<b>योग, (क) वस्तु एवं सेवाकर</b>	<b>7447126.55</b>	<b>11186242.00</b>	<b>10335257.00</b>	<b>12598016.00</b>
<b>(ख) आय तथा व्यय पर कर -</b>				
0020- निगम कर	3225782.00	3473776.00	3250464.00	3575510.00
0021- निगम कर से भिन्न आय पर कर	3307946.00	3530011.00	3303087.00	3633396.00
0023- होटल प्राप्ति कर	98.85	0.00	0.00	0.00
0028- आय तथा व्यय पर अन्य कर	0.00	0.00	0.00	0.00
<b>योग, (ख) आय तथा व्यय पर कर</b>	<b>6533826.85</b>	<b>7003787.00</b>	<b>6553551.00</b>	<b>7208906.00</b>
<b>(ग) सम्पत्ति पूँजी तथा अन्य संव्यवहारों पर कर -</b>				
0029- भू-राजस्व	29718.45	86000.00	26349.00	86000.00
0030- स्टाम्प तथा पंजीकरण फीस	1647523.92	2550000.00	1974479.00	2805000.00
0032- धन कर	0.00	-150.00	0.00	0.00
<b>योग, (ग) सम्पत्ति पूँजी तथा अन्य संव्यवहारों पर कर -</b>	<b>1677242.37</b>	<b>2635850.00</b>	<b>2000828.00</b>	<b>2891000.00</b>
<b>(घ) वस्तुओं तथा सेवाओं पर कर (राज्य वस्तु एवं सेवा कर को छोड़कर)</b>				
0037- सीमा शुल्क	560637.50	721434.00	721434.00	793577.00
0038- संघ उत्पाद शुल्क	357688.00	349362.00	349356.00	384292.00
0039- राज्य उत्पाद शुल्क	3006120.95	4150000.00	3621159.00	4648000.00
0040- बिक्री, व्यापार आदि पर कर	2212705.84	3110000.00	2865481.00	3421000.00
0041- वाहन कर	648262.45	935000.00	594995.00	1028500.00
0042- माल तथा यात्री कर	2.73	0.00	0.00	0.00
0043- विद्युत कर तथा शुल्क	158669.97	475000.00	475000.00	522500.00
0044- सेवा कर	47521.00	7355.00	7336.00	8070.00
0045- वस्तुओं तथा सेवाओं पर अन्य कर तथा शुल्क	8626.43	0.00	0.00	0.00
01- राज्य का स्वयं का राजस्व	624.43	0.00	0.00	0.00
02- केन्द्रीय कर में राज्यांश	8002.00	0.00	0.00	0.00
<b>योग, (घ) वस्तुओं तथा सेवाओं पर कर</b>	<b>7000234.87</b>	<b>9748151.00</b>	<b>8634761.00</b>	<b>10805939.00</b>
<b>केन्द्रीय करों में राज्यांश</b>	<b>10668700.50</b>	<b>11939530.00</b>	<b>11489419.00</b>	<b>12638361.00</b>
<b>स्वयं का कर राजस्व</b>	<b>11989730.14</b>	<b>18634500.00</b>	<b>16034978.00</b>	<b>20865500.00</b>
<b>योग, क - कर राजस्व</b>	<b>22658430.64</b>	<b>30574030.00</b>	<b>27524397.00</b>	<b>33503861.00</b>
<b>ख-करेतर राजस्व</b>				
<b>(क) राजकोषीय सेवाएं -</b>				
0047- अन्य राजकोषीय सेवाएं	1.53	0.00	0.00	0.00
<b>(ख) ब्याज प्राप्ति, लाभांश तथा लाभ -</b>				
0049- ब्याज प्राप्ति	111554.52	210000.00	210000.00	210000.00
0050- लाभांश तथा लाभ	10482.97	10000.00	12709.00	10000.00
<b>योग, (ख) ब्याज प्राप्ति, लाभांश तथा लाभ</b>	<b>122037.49</b>	<b>220000.00</b>	<b>222709.00</b>	<b>220000.00</b>



(2)

## प्राप्तियों का मुख्य लेखाशीर्षवार विवरण

( ₹ लाख में )

प्राप्ति लेखाशीर्ष	वास्तविक आँकड़े 2020-2021	आय-व्ययक अनुमान 2021-2022	पुनरीक्षित अनुमान 2021-2022	आय-व्ययक अनुमान 2022-2023
(ग) अन्य करेतर राजस्व -				
(I) सामान्य सेवायें -				
0051- लोक सेवा आयोग	2676.61	9010.00	6536.00	9551.00
0055- पुलिस	45804.45	69300.00	54500.00	73450.00
0056- जेल	489.68	848.00	491.00	899.00
0058- लेखन सामग्री तथा मुद्रण	9270.21	5300.00	574.00	5618.00
0059- लोक निर्माण कार्य	5398.20	9000.00	4116.00	9540.00
0070- अन्य प्रशासनिक सेवाएं	58994.94	100700.00	50000.00	106742.00
0071- पेंशन तथा अन्य सेवानिवृत्ति लाभों के सम्बन्ध में अंशदान तथा वसूली	44067.68	45050.00	39335.00	47753.00
0075- विविध सामान्य सेवाएं	57184.24	62010.00	20000.00	65731.00
योग, (I) सामान्य सेवायें	<b>223886.01</b>	<b>301218.00</b>	<b>175552.00</b>	<b>319284.00</b>
(II) सामाजिक सेवाएं -				
0202- शिक्षा, खेलकूद, कला तथा संस्कृति	50531.29	62010.00	50632.00	65731.00
0210- चिकित्सा तथा लोक स्वास्थ्य	35443.18	47700.00	35603.00	50562.00
0211- परिवार कल्याण	326.57	134.00	875.00	142.00
0215- जलपूर्ति तथा सफाई	0.32	69.00	0.00	73.00
0216- आवास	4258.92	4000.00	3447.00	4240.00
0217- शहरी विकास	2212.80	4017.00	672.00	4258.00
0220- सूचना तथा प्रचार	52.69	32.00	32.00	34.00
0230- श्रम तथा रोजगार	5415.09	9010.00	6580.00	9551.00
0235- सामाजिक सुरक्षा तथा कल्याण	3548.65	39589.00	7491.00	41964.00
0250- अन्य सामाजिक सेवाएं	2777.05	6678.00	2895.00	7078.00
योग, (II) सामाजिक सेवाएं	<b>104566.56</b>	<b>173239.00</b>	<b>108227.00</b>	<b>183633.00</b>
(III) आर्थिक सेवाएं -				
0401- फसल कृषि-कर्म	15863.74	62540.00	5000.00	66292.00
0403- पशुपालन	2896.13	4770.00	2172.00	5056.00
0404- डेरी विकास	181.10	27.00	2.00	29.00
0405- मछली पालन	1300.40	1060.00	774.00	1124.00
0406- वानिकी तथा वन्य जीवन	31696.46	57600.00	33500.00	61050.00
0415- कृषि अनुसंधान तथा शिक्षा	1.30	27.00	2013.00	29.00
0425- सहकारिता	616.21	2873.00	1684.00	3045.00
0435- अन्य कृषि कार्यक्रम	162.12	1749.00	336.00	1854.00
0506- भूमि सुधार	235.11	848.00	0.00	899.00
0515- अन्य ग्राम विकास कार्यक्रम	7960.57	7208.00	6121.00	7640.00
0575- अन्य विशेष क्षेत्र कार्यक्रम	0.73	5.00	51.00	5.00
0700- मुख्य सिंचाई	7002.27	68900.00	5000.00	71700.00
0701- मध्यम सिंचाई	101494.91	110200.00	90000.00	114600.00
0702- लघु सिंचाई	8876.48	7400.00	4195.00	7700.00
0801- बिजली	130899.21	374900.00	440900.00	51273.00
0810- अपारम्परिक ऊर्जा स्रोत	1289.21	636.00	636.00	674.00
0851- ग्राम तथा लघु उद्योग	558.11	7950.00	309.00	8427.00
0852- उद्योग	1306.84	53.00	208.00	56.00
0853- अलौह खनन तथा धातुकर्म उद्योग	311273.82	450000.00	350000.00	486000.00
0875- अन्य उद्योग	8.27	27.00	1068.00	29.00
1053- नागर विमानन	1957.05	5.00	551.00	5.00

(3)

## प्राप्तियों का मुख्य लेखाशीर्षवार विवरण

( ₹ लाख में )

प्राप्ति लेखाशीर्ष	वास्तविक आँकड़े 2020-2021	आय-व्ययक अनुमान 2021-2022	पुनरीक्षित अनुमान 2021-2022	आय-व्ययक अनुमान 2022-2023
1054- सड़क तथा सेतु	99734.30	665400.00	90000.00	705300.00
1055- सड़क परिवहन	18.49	742.00	28.00	787.00
1452- पर्यटन	567.13	636.00	2030.00	674.00
1456- सिविल पूर्ति	288.50	636.00	2006.00	674.00
1475- अन्य सामान्य आर्थिक सेवाएं	7934.69	21518.00	7330.00	22809.00
योग, (III) आर्थिक सेवाएं	<b>734123.15</b>	<b>1847710.00</b>	<b>1045914.00</b>	<b>1617731.00</b>
योग, (ग) अन्य करेतर राजस्व	<b>1062575.72</b>	<b>2322167.00</b>	<b>1329693.00</b>	<b>2120648.00</b>
योग, ख करेतर राजस्व	<b>1184614.74</b>	<b>2542167.00</b>	<b>1552402.00</b>	<b>2340648.00</b>
<b>ग- सहायता अनुदान तथा अंशदान -</b>				
1601- केन्द्रीय सरकार से सहायता अनुदान -				
06- केन्द्रीय रूप से प्रायोजित स्कीमें -				
101- केन्द्रीय सहायता	3216878.13	6847086.71	6847086.71	7531795.51
102- बाह्य सहायता प्राप्त परियोजनायें - केन्द्रीय रूप से प्रायोजित स्कीमों के लिये अनुदान	17507.79	0.00	0.00	0.00
900- घटायें - वापसियाँ	-193.19	-0.01	-0.01	-0.01
योग, 06	<b>3234192.73</b>	<b>6847086.70</b>	<b>6847086.70</b>	<b>7531795.50</b>
07- वित्त आयोग अनुदान -				
102- ग्रामीण स्थानीय निकायों के लिये अनुदान	975200.00	720800.00	720800.00	746600.00
103- शहरी स्थानीय निकायों के लिये अनुदान	433800.00	355000.00	355000.00	367700.00
104- राज्य आपदा मोचन निधि के लिये सहायता अनुदान	193300.00	193300.00	193300.00	203000.00
800- अन्य प्राप्तियाँ	0.00	182955.00	182955.00	182955.00
योग, 07	<b>1602300.00</b>	<b>1452055.00</b>	<b>1452055.00</b>	<b>1500255.00</b>
08- राज्यों/विधान मण्डल वाले संघ राज्य क्षेत्रों को अन्य अन्तरण / अनुदान -				
104- संविधान के अनुच्छेद 275 (1) के परन्तुक के अधीन अनुदान	927.43	4553.30	4553.30	5008.50
106- राष्ट्रीय आपदा मोचन निधि के लिये सहायता अनुदान	67.20	100000.00	100000.00	100000.00
108- केन्द्रीय सड़क निधि से अनुदान	0.00	284000.00	284000.00	300000.00
113- विशेष सहायता	4702.08	30152.00	30152.00	28188.00
114- वस्तु और सेवाकर लागू किये जाने के कारण होने वाली राजस्व हानि के लिये प्रतिपूर्ति	932398.38	0.00	0.00	0.00
योग, 08	<b>938095.09</b>	<b>418705.30</b>	<b>418705.30</b>	<b>433196.50</b>
योग, 1601	<b>5774587.82</b>	<b>8717847.00</b>	<b>8717847.00</b>	<b>9465247.00</b>
योग, ग-सहायता अनुदान तथा अंशदान	<b>5774587.82</b>	<b>8717847.00</b>	<b>8717847.00</b>	<b>9465247.00</b>
योग, राजस्व प्राप्तियाँ	<b>29617633.20</b>	<b>41834044.00</b>	<b>37794646.00</b>	<b>45309756.00</b>
<b>पूँजी लेखा-</b>				
<b>ड.- लोक ऋण-</b>				
6003- राज्य सरकार का आन्तरिक ऋण -				
101- बाजार कर्ज	7550000.00	7015000.00	7397200.00	7415000.00
105- राष्ट्रीय कृषि और ग्रामीण विकास बैंक से कर्ज (RIDF)	170855.00	220000.00	220000.00	250000.00
105- राष्ट्रीय कृषि और ग्रामीण विकास बैंक से कर्ज (LTIF)	144145.00	101940.00	101940.00	0.00
108- राष्ट्रीय सहकारी विकास निगम से कर्ज	0.00	2000.00	2000.00	2000.00
109- अन्य संस्थाओं से कर्ज	2740.17	2000.00	2000.00	400.00
110- भारतीय रिजर्व बैंक से अर्थोपाय अग्रिम	0.00	1000000.00	0.00	1000000.00
योग, 6003	<b>7867740.17</b>	<b>8340940.00</b>	<b>7723140.00</b>	<b>8667400.00</b>

(4)

## प्राप्तियों का मुख्य लेखाशीर्षवार विवरण

( ₹ लाख में )

प्राप्ति लेखाशीर्ष	वास्तविक आँकड़े 2020-2021	आय-व्ययक अनुमान 2021-2022	पुनरीक्षित अनुमान 2021-2022	आय-व्ययक अनुमान 2022-2023
6004- केन्द्रीय सरकार से कर्ज तथा अग्रिम -				
08- केन्द्रीय रूप से प्रायोजित स्कीमें -				
101- संसाधनों के बीच अन्तर को पूरा करने के लिये कर्ज	600700.00	0.00	962300.00	0.00
योग, 08	<b>600700.00</b>	<b>0.00</b>	<b>962300.00</b>	<b>0.00</b>
09- राज्यों / विधान मण्डल वाले संघ राज्य क्षेत्र की स्कीमों के लिये अन्य कर्ज -				
800- अन्य कर्ज	217446.95	210000.00	210000.00	250000.00
योग, 09	<b>217446.95</b>	<b>210000.00</b>	<b>210000.00</b>	<b>250000.00</b>
योग, 6004	<b>818146.95</b>	<b>210000.00</b>	<b>1172300.00</b>	<b>250000.00</b>
कुल योग, ड - लोक ऋण	<b>8685887.12</b>	<b>8550940.00</b>	<b>8895440.00</b>	<b>8917400.00</b>
च- कर्ज तथा उधार -				
6075- विविध सामान्य सेवाओं के लिये कर्ज	115.00	12816.00	12816.00	14097.60
6202- शिक्षा, खेलकूद, कला तथा संस्कृति के लिये कर्ज	0.08	0.00	0.00	0.00
6215- जलपूर्ति तथा सफाई के लिए कर्ज	8496.98	10474.00	10474.00	11521.40
6217- शहरी विकास के लिए कर्ज	65.61	5300.00	5300.00	5830.00
6235- सामाजिक सुरक्षा तथा कल्याण के लिए कर्ज	8.20	4.00	4.00	4.40
6401- फसल कृषि-कर्म के लिए कर्ज	0.99	500.00	500.00	550.00
6404- डेयरी विकास के लिये कर्ज	18282.00	0.00	0.00	0.00
6408- खाद्य भण्डारण तथा भाण्डागार के लिए कर्ज	0.03	0.00	0.00	0.00
6425- सहकारिता के लिए कर्ज	457.89	1090.00	1090.00	1199.00
6801- बिजली परियोजनाओं के लिये कर्ज	6154.50	150500.00	150500.00	165530.00
6851- ग्राम तथा लघु उद्योगों के लिए कर्ज	0.28	16.00	16.00	17.60
6853- अलौह खनन तथा धातुकर्म उद्योगों के लिये कर्ज	0.00	0.00	0.00	0.00
6860- उपभोक्ता उद्योगों के लिए कर्ज	58701.07	26500.00	26500.00	29150.00
6885- उद्योग तथा खनिज पर अन्य कर्ज	12277.94	13000.00	13000.00	14300.00
7055- सड़क परिवहन के लिये कर्ज	327.73	200.00	200.00	220.00
7610- सरकारी कर्मचारियों को कर्ज आदि	8584.77	12800.00	12800.00	14080.00
योग, (च) उधार और अग्रिम	<b>113473.07</b>	<b>233200.00</b>	<b>233200.00</b>	<b>256500.00</b>
योग, पूँजी लेखा	<b>8799360.19</b>	<b>8784140.00</b>	<b>9128640.00</b>	<b>9173900.00</b>
योग, कुल प्राप्तियाँ	<b>38416993.39</b>	<b>50618184.00</b>	<b>46923286.00</b>	<b>54483656.00</b>

---

---

समेकित निधि  
से  
व्यय

---

---

(₹ लाख में)

अनुदान/ क्रम-संख्या	वास्तविक आँकड़े 2020-2021	आय-व्ययक अनुमान 2021-2022	पुनरीक्षित अनुमान 2021-2022	आय-व्ययक अनुमान 2022-2023
<b>I - समेकित निधि :</b>				
राजस्व लेखा				
क - सामान्य सेवायें				
(क) राज्य के अंग				
2011 - संसद/राज्य/संघ राज्य क्षेत्र विधान मण्डल				
67	4705.01	7411.00	7638.09	7020.44
68	17079.73	22008.85	21949.88	21784.00
योग : 2011	21784.74	29419.85	29587.97	28804.44
2012 - राष्ट्रपति, उप राष्ट्रपति/राज्यपाल, संघ राज्य क्षेत्रों के प्रशासक				
29	1590.07	2334.36	2334.36	2372.34
योग : 2012	1590.07	2334.36	2334.36	2372.34
2013 - मंत्रि परिषद्				
11	0.00	0.10	0.07	0.10
13	0.20	0.20	0.14	0.20
15	0.00	0.20	0.14	0.20
18	0.00	0.10	0.07	0.10
22	0.00	0.10	0.07	0.10
26	0.00	0.50	0.34	0.50
31	0.00	2.00	1.36	2.00
32	0.00	2.01	1.37	0.00
59	2000.31	4656.56	4639.38	4444.32
65	0.00	10.00	6.80	10.00
72	0.00	1.00	0.68	1.00
73	0.00	0.50	0.34	0.50
78	29296.77	32730.00	42658.60	32730.00
80	0.00	0.35	0.24	0.35
योग : 2013	31297.28	37403.62	47309.60	37189.37
2014 - न्याय प्रशासन				
28	10740.32	14364.27	11843.09	15425.06
42	229019.67	349238.02	349388.14	350668.69
योग : 2014	239759.99	363602.29	361231.23	366093.75
2015 - निर्वाचन				
37	1925.61	2848.05	2334.29	3063.58
41	14146.51	49594.48	78141.41	49887.60
योग : 2015	16072.12	52442.53	80475.70	52951.18
योग : (क)	310504.20	485202.65	520938.86	487411.08

(₹ लाख में)

	अनुदान/ क्रम-संख्या	वास्तविक आँकड़े 2020-2021	आय-व्ययक अनुमान 2021-2022	पुनरीक्षित अनुमान 2021-2022	आय-व्ययक अनुमान 2022-2023
<b>(ख) राज कोषीय सेवायें</b>					
<b>(II). सम्पत्ति तथा पूंजीगत संव्यवहारों पर करों का संग्रहण</b>					
2029 - भू-राजस्व					
	02	183.92	168.91	138.37	181.26
	52	273296.61	399207.95	321611.54	375851.07
	योग : 2029	273480.53	399376.86	321749.91	376032.33
2030 - स्टाम्प पंजीकरण					
	91	29451.93	41346.65	32722.87	42756.68
	योग : 2030	29451.93	41346.65	32722.87	42756.68
	योग : (II).	302932.46	440723.51	354472.78	418789.01
<b>(III). वस्तुओं तथा सेवाओं पर करों का संग्रहण</b>					
2039 - राज्य उत्पाद शुल्क					
	01	23965.89	33561.75	28671.93	35616.52
	योग : 2039	23965.89	33561.75	28671.93	35616.52
2040 - विक्री, व्यापार आदि पर कर					
	89	78755.20	110883.11	90783.10	115250.15
	योग : 2040	78755.20	110883.11	90783.10	115250.15
2041 - वाहन कर					
	43	76.00	107.58	91.74	111.78
	योग : 2041	76.00	107.58	91.74	111.78
2045 - वस्तुओं तथा सेवाओं पर अन्य कर तथा शुल्क					
	09	4233.37	4609.17	3999.20	4465.26
	योग : 2045	4233.37	4609.17	3999.20	4465.26
	योग : (III)	107030.46	149161.61	123545.97	155443.71
<b>(IV). अन्य राजकोषीय सेवायें</b>					
2047 - अन्य राजकोषीय सेवायें					
	65	2423.29	3111.75	2583.75	3067.75
	योग : 2047	2423.29	3111.75	2583.75	3067.75
	योग : (IV).	2423.29	3111.75	2583.75	3067.75
	योग : (ख)	412386.21	592996.87	480602.50	577300.47
<b>(ग) ब्याज की अदायगी तथा ऋण सेवा</b>					
2048 - ऋण घटाने या उसका परिहार करने के लिये विनियोजन					
	61	100000.00	200000.00	136000.00	200000.00
	योग : 2048	100000.00	200000.00	136000.00	200000.00

(₹ लाख में)

अनुदान/ क्रम-संख्या	वास्तविक आँकड़े 2020-2021	आय-व्ययक अनुमान 2021-2022	पुनरीक्षित अनुमान 2021-2022	आय-व्ययक अनुमान 2022-2023
2049 - ब्याज अदायगियां				
02	24.66	9.66	9.66	0.00
09	399799.91	363615.50	365339.45	326710.14
18	1431.65	1535.12	1535.12	1376.60
48	1.80	1.80	1.80	1.80
52	0.00	4.00	4.00	4.00
61	3320885.36	3959914.02	3855634.49	4156051.03
62	0.00	110.00	110.00	75.00
66	20704.27	21255.45	21255.45	21926.51
89	0.00	6535.00	6535.00	0.00
योग : 2049	3742847.65	4352980.55	4250424.97	4506145.08
योग : (ग)	3842847.65	4552980.55	4386424.97	4706145.08
(घ) प्रशासनिक सेवायें				
2051 - लोक सेवा आयोग				
20	10093.97	22889.17	21790.61	23189.04
योग : 2051	10093.97	22889.17	21790.61	23189.04
2052 - सचिवालय-सामान्य सेवायें				
07	5.00	5.00	5.00	5.00
28	113.51	292.62	242.23	313.83
30	10.00	10.00	10.00	10.00
37	371.31	511.21	433.01	543.98
42	207.58	297.31	297.31	301.31
46	459.56	586.76	485.87	612.51
51	76.98	120.07	107.79	110.09
52	3142.20	4566.41	3831.33	4875.62
59	6504.95	10859.86	8927.24	11649.28
61	219.46	843.43	625.77	839.96
65	1131.93	1985.93	1674.53	2488.55
78	45518.08	68148.20	47513.73	72782.12
88	0.00	0.00	0.00	0.00
89	2.00	2.00	2.00	2.00
योग : 2052	57762.56	88228.80	64155.81	94534.25
2053 - जिला प्रशासन				
30	205.00	205.00	205.00	205.00
37	12495.67	6750.29	5015.15	6786.43
50	79824.60	119715.44	99022.01	128194.85
84	107.04	150.00	150.00	150.00
योग : 2053	92632.31	126820.73	104392.16	135336.28
2054 - खजाना तथा लेखा प्रशासन				

(₹ लाख में)

अनुदान/ क्रम-संख्या	वास्तविक आँकड़े 2020-2021	आय-व्ययक अनुमान 2021-2022	पुनरीक्षित अनुमान 2021-2022	आय-व्ययक अनुमान 2022-2023
63	21297.20	29265.83	24457.30	31691.65
65	9090.14	12212.65	10362.63	12865.88
योग : 2054	30387.34	41478.48	34819.93	44557.53
2055 - पुलिस				
26	1888721.40	2644683.31	2196252.28	2801823.67
योग : 2055	1888721.40	2644683.31	2196252.28	2801823.67
2056 - जेलें				
25	67325.78	86477.85	75226.44	90748.37
योग : 2056	67325.78	86477.85	75226.44	90748.37
2058 - लेखन सामग्री तथा मुद्रण				
08	15242.39	20579.26	17589.46	21802.47
39	20.11	49.23	42.27	45.47
योग : 2058	15262.50	20628.49	17631.73	21847.94
2059 - लोक निर्माण कार्य				
01	16.43	25.00	25.00	25.00
09	20.00	25.00	25.00	25.00
22	8.00	10.00	10.00	10.00
43	500.00	500.00	500.00	500.00
50	464.91	1000.00	1000.00	1000.00
52	57.96	192.00	192.00	179.50
54	36555.92	287181.83	233185.01	309877.34
55	5352.93	5933.50	5914.30	5933.50
59	6628.45	10970.58	10949.78	10391.68
67	10.49	8.00	8.00	8.00
68	269.48	673.54	673.54	533.23
89	172.32	1000.00	1000.00	1000.00
91	378.86	600.00	600.00	600.00
योग : 2059	50435.75	308119.45	254082.63	330083.25
2070 - अन्य प्रशासनिक सेवायें				
02	763.59	1042.72	842.08	1127.16
14	21753.89	23270.30	28469.33	30969.47
19	915.15	1106.03	1101.74	1286.05
26	42866.30	66323.78	56374.09	70401.67
27	1418.81	2315.41	1919.35	2464.78
30	314.85	485.60	407.14	522.07
37	8877.03	8680.08	6165.91	8666.38
38	3585.44	4263.59	3571.04	4480.19
46	1336.33	1716.02	1532.44	1764.15
48	2408.33	3469.07	2988.08	3664.65
53	70.77	168.40	139.11	168.40



(₹ लाख में)

अनुदान/ क्रम-संख्या	वास्तविक आँकड़े 2020-2021	आय-व्ययक अनुमान 2021-2022	पुनरीक्षित अनुमान 2021-2022	आय-व्ययक अनुमान 2022-2023
59	611.68	1029.40	966.04	1056.06
65	70.85	129.96	113.96	103.96
74	212029.77	228408.56	224737.14	164942.71
78	221.79	514.55	432.97	537.55
82	5697.65	9389.17	9415.32	10060.60
84	0.00	220.00	180.80	227.00
योग : 2070	302942.23	352532.64	339356.54	302442.85
योग : (घ)	2515563.84	3691858.92	3107708.13	3844563.18
(ङ) पेंशन तथा विविध सामान्य सेवायें				
2071 - पेंशन तथा अन्य सेवा निवृत्ति हित लाभ				
09	313362.44	350000.00	350000.00	350000.00
11	1441.28	3726.09	3522.07	3612.01
47	966.34	1150.00	1150.00	1150.00
48	27.42	279.00	279.00	279.00
62	4271573.01	6317953.37	4819950.17	6320691.37
71	132919.32	150000.00	150000.00	150000.00
72	84349.70	37586.22	37584.01	37586.22
73	17296.13	9000.03	9000.03	9000.03
75	0.00	22.00	22.00	22.00
योग : 2071	4821935.64	6869716.71	5371507.28	6872340.63
2075 - विविध सामान्य सेवायें				
21	1762.17	1875.67	1578.38	2044.48
48	56.72	70.57	58.25	76.93
52	0.00	15.00	10.20	15.00
61	0.00	60000.00	60000.00	60000.00
63	-1211.00	0.00	0.00	0.00
84	140.17	311.27	211.66	311.27
87	1764.58	2663.00	2517.19	1754.08
योग : 2075	2512.64	64935.51	64375.68	64201.76
योग : (ङ)	4824448.28	6934652.22	5435882.96	6936542.39
योग : क - सामान्य सेवायें	11905750.18	16257691.21	13931557.42	16551962.20

ख - सामाजिक सेवायें

(क) शिक्षा, खेलकूद, कला तथा संस्कृति

2202 - सामान्य शिक्षा

02	111.00	111.00	104.92	111.00
39	3185.34	4580.36	5221.20	4316.80
42	0.00	0.00	1.00	0.00

(₹ लाख में)

अनुदान/ क्रम-संख्या	वास्तविक आँकड़े 2020-2021	आय-व्ययक अनुमान 2021-2022	पुनरीक्षित अनुमान 2021-2022	आय-व्ययक अनुमान 2022-2023
46	4.45	4.50	4.26	4.50
48	98206.80	138894.75	122340.87	146694.42
71	3759121.86	4130072.12	3527673.89	6060331.98
72	868725.72	1285693.76	1070860.38	1392272.59
73	236424.74	322523.21	269643.01	350752.59
75	14714.74	22079.70	18964.47	23267.95
81	19399.09	12545.77	11802.94	5625.42
83	285563.99	511196.04	450460.38	511915.10
योग : 2202	5285457.73	6427701.21	5477077.32	8495292.35
2203 - तकनीकी शिक्षा				
38	204.99	255.43	237.19	286.79
47	39187.81	50407.86	42824.83	53710.55
83	146.44	200.00	200.00	200.00
योग : 2203	39539.24	50863.29	43262.02	54197.34
2204 - खेल कूद तथा युवा सेवायें				
14	209.96	250.00	170.00	250.00
22	5911.18	15535.13	13581.38	15734.95
71	100.26	120.00	81.60	120.00
72	10531.90	13198.02	10874.70	14041.11
73	41.14	127.97	99.60	136.18
योग : 2204	16794.44	29231.12	24807.28	30282.24
2205 - कला एवं संस्कृति				
02	178.71	0.00	0.00	0.00
72	825.16	1325.89	1117.79	1413.56
92	5738.75	9401.43	7648.21	9661.69
योग : 2205	6742.62	10727.32	8766.00	11075.25
योग : (क)	5348534.03	6518522.94	5553912.62	8590847.18
(ख) स्वास्थ्य तथा परिवार कल्याण				
2210 - चिकित्सा तथा लोक स्वास्थ्य				
31	337630.74	430492.33	381987.72	452491.03
32	596504.11	782694.22	677647.63	825836.26
33	89824.72	123525.28	99051.07	130191.15
34	36941.41	54665.98	45051.67	56959.56
36	53971.00	95666.38	80166.81	99629.51
76	14510.77	17887.11	15141.91	18952.55
83	21721.54	30075.27	27081.19	31383.26
योग : 2210	1151104.29	1535006.57	1326128.00	1615443.32
2211 - परिवार कल्याण				
35	583408.02	681240.44	514413.75	742984.98

(₹ लाख में)

अनुदान/ क्रम-संख्या	वास्तविक आँकड़े 2020-2021	आय-व्ययक अनुमान 2021-2022	पुनरीक्षित अनुमान 2021-2022	आय-व्ययक अनुमान 2022-2023
81	21010.54	21122.19	14363.09	23234.41
83	192754.43	129804.44	88267.02	142784.88
योग : 2211	797172.99	832167.07	617043.86	909004.27
योग : (ख)	1948277.28	2367173.64	1943171.86	2524447.59
<b>(ग) जलपूर्ति, सफाई, आवास तथा शहरी विकास</b>				
2215 - जल पूर्ति तथा सफाई				
37	109682.56	186162.00	131898.21	156262.00
59	0.00	0.00	0.00	0.00
93	0.00	6000.00	4200.00	555.31
योग : 2215	109682.56	192162.00	136098.21	156817.31
2216 - आवास				
01	9.98	10.00	10.00	10.00
13	52614.55	50800.00	48018.70	40183.00
50	319.61	1000.00	1000.00	1000.00
52	24.98	25.00	25.00	25.00
55	6399.28	7130.50	7130.50	7130.50
59	3040.21	7791.32	7784.92	7705.98
89	165.80	400.00	400.00	400.00
योग : 2216	62574.41	67156.82	64369.12	56454.48
2217 - शहरी विकास				
02	28850.10	47713.09	41266.37	48975.19
37	1258380.72	1745590.91	1309337.79	1757913.81
61	52500.00	70000.00	47600.00	70000.00
81	12809.31	22898.16	16028.71	22030.56
83	157953.43	285000.00	199867.88	285000.00
योग : 2217	1510493.56	2171202.16	1614100.75	2183919.56
योग : (ग)	1682750.53	2430520.98	1814568.08	2397191.35
<b>(घ) सूचना तथा प्रसारण</b>				
2220 - सूचना तथा प्रचार				
07	26.70	50.00	34.00	50.00
78	110.91	160.00	108.80	160.00
86	42264.18	55543.47	118736.98	55978.68
योग : 2220	42401.79	55753.47	118879.78	56188.68
योग : (घ)	42401.79	55753.47	118879.78	56188.68

(ङ) अनुसूचित जातियों, अनुसूचित जनजातियों तथा अन्य पिछड़े वर्गों का

कल्याण

(₹ लाख में)

अनुदान/ क्रम-संख्या	वास्तविक अँकड़े 2020-2021	आय-व्ययक अनुमान 2021-2022	पुनरीक्षित अनुमान 2021-2022	आय-व्ययक अनुमान 2022-2023
2225 - अनुसूचित जातियों, अनुसूचित जनजातियों तथा अन्य पिछड़े वर्गों का कल्याण				
48	23105.82	87901.16	87626.59	87913.00
79	149023.32	157336.36	156070.18	157523.42
80	74058.53	134070.74	125547.66	138141.13
81	5277.54	10079.31	9635.29	8935.52
83	143273.71	113297.04	108821.62	106080.36
योग : 2225	394738.92	502684.61	487701.34	498593.43
योग : (ड)	394738.92	502684.61	487701.34	498593.43
(च) श्रमिक तथा श्रम कल्याण				
2230 - श्रम तथा रोजगार				
37	9495.95	13878.93	13117.57	8605.23
69	59659.10	95610.87	73858.39	83635.88
76	14723.41	31833.20	423979.61	31061.47
77	8422.36	12957.88	10580.90	13734.25
81	622.15	720.43	667.96	507.23
83	9779.38	14206.31	12559.51	12883.92
योग : 2230	102702.35	169207.62	534763.94	150427.98
योग : (च)	102702.35	169207.62	534763.94	150427.98
(छ) समाज कल्याण तथा पोषण				
2235 - सामाजिक सुरक्षा तथा कल्याण				
05	0.00	0.00	0.00	0.00
26	3057.50	6910.01	4937.53	6910.01
28	17444.95	21500.00	15900.00	21000.00
32	12907.40	25000.00	17000.00	25000.00
35	0.00	98185.00	66765.80	39274.00
37	2254.86	2200.00	1589.05	2200.00
42	4652.90	14097.44	22795.02	23272.34
43	19.70	50.00	47.26	50.00
48	1581.65	7360.00	7194.52	7360.00
49	511885.85	952564.25	922639.51	967826.87
51	0.00	10.00	9.45	10.00
52	49609.70	60125.03	40885.03	60100.03
60	52.91	102.85	96.46	102.85
61	0.00	80.00	54.40	80.00
62	835.03	1500.00	1020.00	1500.00
66	2496.66	1255.78	934.33	4591.76
68	0.00	1.00	0.95	1.00
74	0.00	2500.00	1700.00	2500.00

(₹ लाख में)

अनुदान/ क्रम-संख्या	वास्तविक आँकड़े 2020-2021	आय-व्ययक अनुमान 2021-2022	पुनरीक्षित अनुमान 2021-2022	आय-व्ययक अनुमान 2022-2023
79	94677.93	99425.84	109368.72	97882.09
80	389104.16	419209.68	465050.87	419482.88
81	463.88	1000.98	946.17	1000.98
83	218541.28	249613.13	209925.49	214630.13
87	3463.30	4483.93	3804.44	4763.88
योग : 2235	1313049.66	1967174.92	1892665.00	1899538.82
2245 - प्राकृतिक विपत्ति के कारण राहत				
26	2626.68	3702.91	3074.39	3972.01
51	129523.99	359056.20	358948.68	339075.28
योग : 2245	132150.67	362759.11	362023.07	343047.29
योग : (छ)	1445200.33	2329934.03	2254688.07	2242586.11
(ज) अन्य				
2250 - अन्य सामाजिक सेवायें				
48	1099.73	1373.94	1159.68	1473.32
84	1241.55	2274.40	2083.02	2131.66
योग : 2250	2341.28	3648.34	3242.70	3604.98
2251 - सचिवालय-सामाजिक सेवायें				
26	745.40	897.87	739.84	964.24
28	96.35	277.95	234.47	283.05
78	4879.02	9755.57	7985.65	10224.57
योग : 2251	5720.77	10931.39	8959.96	11471.86
योग : (ज)	8062.05	14579.73	12202.66	15076.84
योग : ख - सामाजिक सेवायें	10972667.28	14388377.02	12719888.35	16475359.16
ग - आर्थिक सेवायें				
(क) कृषि तथा सम्बद्ध कार्य कलाप				
2401 - फसल कृषि कर्म				
10	47038.51	107903.73	103676.29	98144.91
11	336480.32	454847.12	424527.93	453815.97
23	20119.82	26888.08	21901.88	28153.23
24	4096.99	4544.22	3907.82	4748.44
81	206.99	800.47	631.81	926.38
83	16433.95	34240.59	31834.40	36709.03
योग : 2401	424376.58	629224.21	586480.13	622497.96
2402 - मृदा तथा जल संरक्षण				
11	32129.91	84722.38	73420.91	102045.18
40	83.02	124.90	102.30	88.04

(₹ लाख में)

	अनुदान/ क्रम-संख्या	वास्तविक आँकड़े 2020-2021	आय-व्ययक अनुमान 2021-2022	पुनरीक्षित अनुमान 2021-2022	आय-व्ययक अनुमान 2022-2023
	81	68.90	163.17	156.13	199.61
	83	3109.16	8597.02	8061.35	8162.33
योग : 2402		35390.99	93607.47	81740.69	110495.16
2403 - पशु पालन					
	15	133683.10	186615.11	191527.54	221915.88
	81	34.24	950.90	944.25	936.74
	83	3202.12	6233.50	6054.51	5531.43
योग : 2403		136919.46	193799.51	198526.30	228384.05
2404 - डेरी विकास					
	16	7856.08	12312.37	10864.41	12057.41
	83	2311.80	2554.37	2554.37	2554.37
योग : 2404		10167.88	14866.74	13418.78	14611.78
2405 - मछली पालन					
	17	9868.72	36103.21	31996.75	36675.53
	81	105.00	50.00	35.00	0.00
	83	311.97	2001.97	1880.09	1851.97
योग : 2405		10285.69	38155.18	33911.84	38527.50
2406 - वानिकी तथा वन्य जीव					
	10	4701.55	5602.31	4853.82	5883.64
	60	56104.47	92649.16	76120.19	97352.40
	81	0.07	1.80	1.80	1.82
	83	2.65	19.61	19.61	20.44
योग : 2406		60808.74	98272.88	80995.42	103258.30
2407 - बागान					
	60	496.99	932.35	760.47	971.26
योग : 2407		496.99	932.35	760.47	971.26
2408 - खाद्य भण्डारण तथा भांडागार					
	21	28149.36	36202.52	29543.85	41700.74
योग : 2408		28149.36	36202.52	29543.85	41700.74
2415 - कृषि अनुसंधान तथा शिक्षा					
	10	936.16	2154.35	1800.75	2243.24
	11	26601.71	30431.22	26242.90	32326.49
	60	15.92	16.00	13.44	16.00
योग : 2415		27553.79	32601.57	28057.09	34585.73
2425 - सहकारिता					
	18	63477.53	77062.13	73493.57	68502.15
	65	10575.54	15115.00	12474.68	15842.00

(₹ लाख में)

	अनुदान/ क्रम-संख्या	वास्तविक आँकड़े 2020-2021	आय-व्ययक अनुमान 2021-2022	पुनरीक्षित अनुमान 2021-2022	आय-व्ययक अनुमान 2022-2023
योग : 2425		74053.07	92177.13	85968.25	84344.15
2435 - अन्य कृषि कार्यक्रम					
	11	2181.96	4183.73	3684.38	4393.85
योग : 2435		2181.96	4183.73	3684.38	4393.85
योग : (क)		810384.51	1234023.29	1143087.20	1283770.48
(ख) ग्राम विकास					
2501 - ग्राम विकास के लिये विशेष कार्यक्रम					
	13	80930.28	92754.96	90992.74	93709.00
	81	24898.83	24898.83	24898.83	24898.80
	83	51665.23	51665.23	51665.23	51666.00
योग : 2501		157494.34	169319.02	167556.80	170273.80
2506 - भूमि सुधार					
	83	0.00	1.00	1.00	1.00
योग : 2506		0.00	1.00	1.00	1.00
2515 - अन्य ग्राम विकास कार्यक्रम					
	12	0.00	69.25	58.27	75.48
	13	127859.70	199020.51	159141.71	198691.90
	14	1308083.40	1262485.95	1163179.34	1284925.13
	40	490.27	773.32	628.12	626.77
	81	593.92	4495.48	4134.29	3989.82
	83	213855.62	289990.17	240202.64	304035.98
	93	0.00	349.00	305.10	370.51
योग : 2515		1650882.91	1757183.68	1567649.47	1792715.59
योग : (ख)		1808377.25	1926503.70	1735207.27	1962990.39
(ग) विशेष क्षेत्र कार्यक्रम					
2575 - अन्य विशेष क्षेत्र कार्यक्रम					
	40	402.64	7700.00	5238.66	7700.00
योग : 2575		402.64	7700.00	5238.66	7700.00
योग : (ग)		402.64	7700.00	5238.66	7700.00
(घ) सिंचाई और बाढ़ नियंत्रण					
2700 - मुख्य सिंचाई					
	94	67336.68	74427.31	73877.83	74427.31
	95	901.53	2131.49	1855.82	2221.72
योग : 2700		68238.21	76558.80	75733.65	76649.03
2701 - मध्यम सिंचाई					

(₹ लाख में)

	अनुदान/ क्रम-संख्या	वास्तविक आँकड़े 2020-2021	आय-व्ययक अनुमान 2021-2022	पुनरीक्षित अनुमान 2021-2022	आय-व्ययक अनुमान 2022-2023
	94	69837.30	120462.79	120217.75	115475.09
	95	355372.10	530833.66	441947.21	566590.84
योग : 2701		425209.40	651296.45	562164.96	682065.93
2702 - लघु सिंचाई					
	13	31243.22	0.00	0.00	0.00
	81	25.93	25.00	25.00	25.00
	83	3325.48	7375.00	7375.00	7375.00
	93	0.00	56246.72	48132.96	58889.32
	94	294670.85	308865.90	308865.90	300865.90
योग : 2702		329265.48	372512.62	364398.86	367155.22
2705 - कमान क्षेत्र विकास					
	12	8820.94	74016.87	71376.23	61037.96
योग : 2705		8820.94	74016.87	71376.23	61037.96
2711 - बाढ़ नियंत्रण तथा जल निकास					
	94	26430.44	36800.00	36800.00	36800.00
योग : 2711		26430.44	36800.00	36800.00	36800.00
योग : (घ)		857964.47	1211184.74	1110473.70	1223708.14
(ङ) उर्जा					
2801 - बिजली					
	09	879029.38	1725158.68	2035902.48	1152787.85
	83	0.00	0.00	0.00	0.00
योग : 2801		879029.38	1725158.68	2035902.48	1152787.85
2810 - नये और नवीनीकृत ऊर्जा					
	40	44.25	0.00	0.00	0.00
	70	29446.23	45138.26	42387.99	44993.10
	83	0.00	142.00	142.00	142.00
योग : 2810		29490.48	45280.26	42529.99	45135.10
योग : (ङ)		908519.86	1770438.94	2078432.47	1197922.95
(च) उद्योग तथा खनिज					
2851 - ग्राम तथा लघु उद्योग					
	03	43222.16	79044.18	65664.07	79980.57
	05	10738.67	10812.51	9734.73	11264.68
	06	23618.80	34384.32	33479.92	34074.00
	10	2790.93	4092.79	3436.71	4258.59
	81	7.49	7.50	7.09	6.00
	83	1621.79	1658.75	1587.97	1056.81
योग : 2851		81999.84	130000.05	113910.49	130640.65



(₹ लाख में)

	अनुदान/ क्रम-संख्या	वास्तविक आँकड़े 2020-2021	आय-व्ययक अनुमान 2021-2022	पुनरीक्षित अनुमान 2021-2022	आय-व्ययक अनुमान 2022-2023
2852 - उद्योग					
	03	4028.94	6517.66	5366.71	7018.25
	07	52388.32	265107.97	545158.45	277390.38
	24	1455.45	4280.65	3821.69	4420.85
	योग : 2852	57872.71	275906.28	554346.85	288829.48
2853 - अलौह खनन तथा धातु कर्म उद्योग					
	04	3580.54	5594.55	4713.74	5911.65
	योग : 2853	3580.54	5594.55	4713.74	5911.65
2885 - उद्योगों तथा खनिजों पर अन्य परिव्यय					
	07	18307.74	60288.00	50830.74	58999.60
	योग : 2885	18307.74	60288.00	50830.74	58999.60
	योग : (च)	161760.83	471788.88	723801.82	484381.38
(छ) परिवहन					
3053 - नागर विमानन					
	38	5005.17	5600.00	3840.00	5600.00
	50	267.37	508.31	434.76	538.91
	योग : 3053	5272.54	6108.31	4274.76	6138.91
3054 - सड़क तथा सेतु					
	13	5000.00	5000.00	5000.00	5000.00
	57	63309.45	14100.00	13766.03	8000.00
	58	864698.53	469395.99	456213.75	408719.76
	योग : 3054	933007.98	488495.99	474979.78	421719.76
3055 - सड़क परिवहन					
	28	41.35	420.00	285.60	420.00
	43	28836.15	31626.23	27210.21	32369.64
	योग : 3055	28877.50	32046.23	27495.81	32789.64
	योग : (छ)	967158.02	526650.53	506750.35	460648.31
(झ) विज्ञान, प्रौद्योगिकी तथा पर्यावरण					
3425 - अन्य वैज्ञानिक अनुसंधान					
	40	0.00	4.90	4.74	2.20
	70	2552.71	7069.08	6415.61	7300.20
	योग : 3425	2552.71	7073.98	6420.35	7302.40
3435 - परिस्थिति विज्ञान तथा पर्यावरण					
	45	1102.45	1430.62	1133.90	1394.90
	योग : 3435	1102.45	1430.62	1133.90	1394.90

(₹ लाख में)

अनुदान/ क्रम-संख्या	वास्तविक आँकड़े 2020-2021	आय-व्ययक अनुमान 2021-2022	पुनरीक्षित अनुमान 2021-2022	आय-व्ययक अनुमान 2022-2023
योग : (झ)	3655.16	8504.60	7554.25	8697.30
(ज) सामान्य आर्थिक सेवायें				
3451 - सचिवालय आर्थिक सेवायें				
40	4666.65	8190.37	6956.00	8196.09
78	5163.93	12801.40	10408.12	13435.88
योग : 3451	9830.58	20991.77	17364.12	21631.97
3452 - पर्यटन				
44	5442.69	12188.10	10853.56	12484.63
योग : 3452	5442.69	12188.10	10853.56	12484.63
3453 - विदेश व्यापार तथा निर्यात संबर्धन				
03	3.50	7.00	6.62	7.00
योग : 3453	3.50	7.00	6.62	7.00
3454 - जनगणना, सर्वेक्षण तथा सांख्यिकी				
40	10336.49	11929.65	9799.57	12818.45
52	177.44	371.56	309.46	355.82
योग : 3454	10513.93	12301.21	10109.03	13174.27
3456 - सिविल पूर्ति				
21	4459.99	6487.34	5320.43	6418.41
योग : 3456	4459.99	6487.34	5320.43	6418.41
3475 - अन्य सामान्य आर्थिक सेवायें				
02	387.56	406.59	334.43	436.16
21	4603.53	5431.21	4425.45	5850.39
65	1144.15	1577.83	1370.35	1630.15
85	481.77	779.14	643.70	819.26
योग : 3475	6617.01	8194.77	6773.93	8735.96
योग : (ज)	36867.70	60170.19	50427.69	62452.24
योग : ग - आर्थिक सेवायें	5555090.44	7216964.87	7360973.41	6692271.19
घ - सहायक अनुदान तथा अंशदान				
3604 - स्थानीय निकायों तथा पंचायती राज संस्थाओं को				
क्षतिपूर्ति तथा समनुदेशन				
60	1.00	2.00	1.89	2.00
61	1420837.00	1650000.00	1650000.00	1800000.00
योग : 3604	1420838.00	1650002.00	1650001.89	1800002.00

(₹ लाख में)

अनुदान/ क्रम-संख्या	वास्तविक आँकड़े 2020-2021	आय-व्ययक अनुमान 2021-2022	पुनरीक्षित अनुमान 2021-2022	आय-व्ययक अनुमान 2022-2023
योग : घ - सहायक अनुदान तथा अंशदान	1420838.00	1650002.00	1650001.89	1800002.00
योग : राजस्व लेखा	29854345.90	39513035.10	35662421.07	41519594.55

## पूँजीगत लेखा

## क - सामान्य सेवाओं का पूँजीगत लेखा

4047 - अन्य राजकोषीय सेवाओं पर पूँजीगत परिव्यय				
01	0.00	100.00	100.00	100.00
43	199.42	352.98	282.38	95.36
52	20.73	21.60	21.60	21.60
योग : 4047	220.15	474.58	403.98	216.96
4055 - पुलिस पर पूँजीगत परिव्यय				
26	90328.70	272473.75	217795.24	245789.75
योग : 4055	90328.70	272473.75	217795.24	245789.75
4058 - लेखन सामग्री तथा मुद्रण पर पूँजीगत परिव्यय				
08	2397.29	592.95	592.95	564.95
योग : 4058	2397.29	592.95	592.95	564.95
4059 - लोक निर्माण कार्य पर पूँजीगत परिव्यय				
01	40.70	61.39	59.11	50.00
07	0.00	0.00	0.00	0.00
20	100.00	150.00	150.00	0.49
21	342.46	5528.61	4422.89	5542.60
22	48.37	0.80	0.80	0.80
25	2544.82	4500.00	3600.00	4500.00
40	1237.89	2000.00	1600.00	1000.00
41	0.00	1250.00	1550.00	548.62
42	14848.83	153216.03	153216.03	153216.03
43	568.32	900.01	720.01	400.02
46	0.00	0.00	0.00	0.00
50	8430.46	7403.00	5942.60	6977.50
52	8.40	905.54	729.43	487.65
55	3930.70	7179.85	6045.94	4823.26
59	1531.41	4307.37	3450.95	3746.02
60	69.48	7.00	6.60	7.00
63	0.00	100.00	80.00	200.00
65	2.39	1484.00	1190.20	709.95
67	847.69	314.37	251.50	255.21

(₹ लाख में)

अनुदान/ क्रम-संख्या	वास्तविक आँकड़े 2020-2021	आय-व्ययक अनुमान 2021-2022	पुनरीक्षित अनुमान 2021-2022	आय-व्ययक अनुमान 2022-2023
68	745.08	213.54	177.40	0.00
78	169.17	884.00	884.00	884.00
86	870.31	2101.00	1680.80	1601.00
89	1357.65	2550.00	2050.00	2550.00
91	70.43	100.00	80.00	100.00
योग : 4059	37764.56	195156.51	187888.26	187600.15
4070 - अन्य प्रशासनिक सेवाओं पर पूँजीगत परिव्यय				
07	0.00	0.00	0.00	0.00
14	2500.00	2500.00	2000.00	2500.00
19	0.00	4000.00	3200.00	1943.00
20	93.44	81.44	81.44	81.44
25	8741.50	26373.13	22348.53	25373.12
26	6724.39	17604.05	17604.05	18816.83
27	0.00	0.03	0.03	0.00
30	0.00	0.00	0.00	0.00
37	-710.71	0.00	0.00	0.00
41	0.00	0.01	0.01	0.01
42	2781.56	40000.00	40000.00	40000.00
48	0.00	0.00	0.00	0.00
50	354.41	900.00	900.00	900.00
52	272.85	6667.51	6667.51	80.00
54	0.00	54.48	54.48	54.48
61	0.00	509.00	509.00	500.00
63	66.75	225.00	225.00	181.00
65	0.00	9.00	9.00	0.00
67	500.00	521.38	1344.91	170.40
68	0.00	1620.09	1620.09	1350.00
74	73.67	1681.61	1381.61	406.31
78	0.00	7.00	7.00	7.00
82	0.00	85.11	85.11	85.10
89	201.05	500.00	500.00	500.00
91	0.00	10.00	10.00	10.00
योग : 4070	21598.91	103348.84	98547.77	92958.69
योग : क - सामान्य सेवाओं का पूँजीगत लेखा	152309.61	572046.63	505228.20	527130.50

ख - सामाजिक सेवाओं का पूँजीगत लेखा

(क) शिक्षा, खेलकूद, कला तथा संस्कृति का पूँजीगत लेखा

4202 - शिक्षा, खेलकूद, कला तथा संस्कृति पर पूँजीगत परिव्यय

(₹ लाख में)

अनुदान/ क्रम-संख्या	वास्तविक आँकड़े 2020-2021	आय-व्ययक अनुमान 2021-2022	पुनरीक्षित अनुमान 2021-2022	आय-व्ययक अनुमान 2022-2023
02	0.00	6000.00	4800.00	6000.00
07	600.00	0.00	0.00	0.00
22	6098.41	9929.66	8045.73	9337.04
40	4398.44	14020.00	11216.00	13000.00
42	0.00	0.00	500.00	500.00
47	10386.96	19690.19	16772.39	17681.19
48	0.00	681.16	544.92	681.08
71	13368.80	38684.11	30947.29	29190.26
72	16708.51	48732.01	39015.81	48732.01
73	21112.45	36194.53	29158.23	32191.83
75	419.48	1459.23	1274.99	1459.23
76	27000.00	27000.00	18360.00	27000.00
81	1826.35	4528.80	3632.13	6890.88
83	27513.43	34300.56	27705.76	32460.58
92	6471.78	8530.04	11839.77	7978.97
योग : 4202	135904.61	249750.29	203813.02	233103.07
योग : (क)	135904.61	249750.29	203813.02	233103.07

(ख) स्वास्थ्य तथा कल्याण पर पूँजीगत लेखा

4210 - चिकित्सा तथा लोक स्वास्थ्य पर पूँजीगत परिव्यय

31	132664.14	440478.40	358729.60	395834.32
32	35008.96	235549.57	197024.66	209673.02
33	1747.47	13059.31	10498.46	13059.31
34	1785.84	2105.01	1755.01	2105.01
35	592.66	26791.81	21433.45	26791.81
36	812.00	19064.86	16043.71	16963.93
40	0.00	20.00	16.00	0.00
76	24.96	45.00	45.00	25.00
83	8616.09	18681.27	15678.71	18651.18
योग : 4210	181252.12	755795.23	621224.60	683103.58

4211 - परिवार कल्याण पर पूँजीगत परिव्यय

35	19044.99	67904.90	58304.90	67478.90
81	1130.00	4795.48	4795.48	5275.03
83	5228.33	5259.87	5259.87	5785.86
योग : 4211	25403.32	77960.25	68360.25	78539.79
योग : (ख)	206655.44	833755.48	689584.85	761643.37

(ग) जलपूर्ति, सफाई, आवास तथा शहरी विकास का पूँजीगत लेखा

4215 - जलपूर्ति तथा सफाई पर पूँजीगत परिव्यय

13	195624.11	0.00	0.00	0.00
----	-----------	------	------	------

(₹ लाख में)

अनुदान/ क्रम-संख्या	वास्तविक आँकड़े 2020-2021	आय-व्ययक अनुमान 2021-2022	पुनरीक्षित अनुमान 2021-2022	आय-व्ययक अनुमान 2022-2023
37	305.04	20577.00	16461.60	677.00
40	0.00	26000.00	20800.00	1000.00
81	2383.16	7650.00	6120.00	7650.00
83	48942.57	304400.46	243520.37	304400.46
93	0.00	1193100.00	954480.00	793100.00
योग : 4215	247254.88	1551727.46	1241381.97	1106827.46
4216 - आवास पर पूँजीगत परिव्यय				
02	0.00	2500.00	2000.00	2500.00
13	166368.68	287900.00	206320.00	287900.00
25	962.79	2500.00	2000.00	2500.00
37	1374.78	3500.00	2800.00	2322.20
42	7116.88	35100.00	35100.00	35100.00
50	5055.36	5251.00	4210.80	4357.66
52	0.00	182.53	147.22	182.53
55	1071.46	2095.00	1692.00	1400.00
59	1367.32	6370.74	5096.59	6231.89
60	38.08	3.00	2.40	10.00
81	2006.30	6240.00	4992.00	6240.00
83	250616.54	445772.73	356618.18	202580.67
योग : 4216	435978.19	797415.00	620979.19	551324.95
4217 - शहरी विकास पर पूँजीगत परिव्यय				
02	127166.87	223900.00	218500.00	151900.00
37	0.00	1000.00	800.00	1000.00
40	936.49	1900.00	1520.00	1900.00
योग : 4217	128103.36	226800.00	220820.00	154800.00
योग : (ग)	811336.43	2575942.46	2083181.16	1812952.41
(ङ) अनुसूचित जातियों, अनुसूचित जन-जातियों, पिछड़े वर्गों के कल्याण का पूँजीगत लेखा				
4225 - अनुसूचित जातियों, अनुसूचित जनजातियो तथा अन्य पिछड़े वर्गों के कल्याण पर पूँजीगत परिव्यय				
79	100.36	1500.01	1200.01	1500.01
81	1875.70	8939.50	7192.50	8939.55
83	27429.69	33740.42	27304.42	33740.33
योग : 4225	29405.75	44179.93	35696.93	44179.89
योग : (ङ)	29405.75	44179.93	35696.93	44179.89
(छ) समाज कल्याण तथा पोषण का पूँजीगत लेखा				
4235 - सामाजिक सुरक्षा तथा कल्याण पर पूँजीगत				

(₹ लाख में)

	अनुदान/ क्रम-संख्या	वास्तविक आँकड़े 2020-2021	आय-व्ययक अनुमान 2021-2022	पुनरीक्षित अनुमान 2021-2022	आय-व्ययक अनुमान 2022-2023
4235 - परिव्यय					
	14	9817.08	10000.00	8000.00	10000.00
	48	11255.35	60759.33	48607.46	60759.00
	49	1506.16	25566.33	22453.07	14770.03
	79	6733.64	14407.29	11694.42	6167.85
	83	722.88	800.00	640.00	800.00
	87	56.58	580.00	470.00	580.00
	योग : 4235	30091.69	112112.95	91864.95	93076.88
	योग : (छ)	30091.69	112112.95	91864.95	93076.88
(ज) अन्य समाज सेवाओं का पूँजीगत लेखा					
4250 - अन्य समाज सेवाओं पर पूँजीगत परिव्यय					
	02	0.00	12.00	12.00	12.00
	26	1923.61	4296.30	3637.04	4296.30
	28	0.00	50.00	40.00	50.00
	40	1676.45	11000.00	8800.00	10000.00
	48	0.00	0.00	0.00	0.00
	51	461.66	3500.00	2800.00	3500.00
	69	16052.15	18146.00	15958.00	18146.00
	76	0.00	26.00	26.00	0.00
	77	26.66	190.41	190.41	21.45
	81	97.23	140.00	120.00	140.00
	83	3434.27	3725.00	3275.00	3675.00
	84	1563.51	40171.00	59106.54	58841.74
	योग : 4250	25235.54	81256.71	93964.99	98682.49
	योग : (ज)	25235.54	81256.71	93964.99	98682.49
	योग : ख - सामाजिक सेवाओं का पूँजीगत लेखा	1238629.46	3896997.82	3198105.90	3043638.11
ग - आर्थिक सेवाओं के पूँजीगत लेखे					
(क) कृषि तथा सम्बद्ध कार्यकलापों का पूँजीगत लेखा					
4401 - फसल कृषि-कर्म पर पूँजीगत परिव्यय					
	10	808.64	977.70	786.89	1637.50
	11	18058.90	19870.44	16660.44	18810.41
	24	0.00	0.00	0.00	0.00
	81	103.48	1000.00	800.00	1000.00
	83	7799.65	11900.02	9800.02	11900.00
	योग : 4401	26770.67	33748.16	28047.35	33347.91
4402 - मृदा तथा जल संरक्षण पर पूँजीगत परिव्यय					
	11	0.42	712.00	712.00	712.00

(₹ लाख में)

	अनुदान/ क्रम-संख्या	वास्तविक आँकड़े 2020-2021	आय-व्ययक अनुमान 2021-2022	पुनरीक्षित अनुमान 2021-2022	आय-व्ययक अनुमान 2022-2023
योग : 4402		0.42	712.00	712.00	712.00
4403 - पशुपालन पर पूँजीगत परिव्यय					
	15	-28622.97	19481.23	15599.99	18603.03
	81	0.00	0.00	0.00	0.00
	83	0.00	0.00	0.00	0.00
योग : 4403		-28622.97	19481.23	15599.99	18603.03
4404 - डेरी विकास पर पूँजीगत परिव्यय					
	16	0.00	0.00	0.00	0.00
योग : 4404		0.00	0.00	0.00	0.00
4405 - मछली पालन पर पूँजीगत परिव्यय					
	17	0.00	0.00	0.00	0.00
योग : 4405		0.00	0.00	0.00	0.00
4406 - वानिकी तथा वन्य जीव पर पूँजीगत परिव्यय					
	10	90.00	90.20	72.20	90.20
	40	0.00	10.00	8.00	0.00
	60	41355.84	56875.74	45599.10	57151.31
	81	58.02	86.51	68.11	245.91
	83	883.37	1984.52	1563.35	2076.32
योग : 4406		42387.23	59046.97	47310.76	59563.74
4408 - खाद्य भण्डारण तथा भंडागार पर पूँजीगत परिव्यय					
	21	-253995.10	646.88	552.84	1769460.88
योग : 4408		-253995.10	646.88	552.84	1769460.88
4415 - कृषि अनुसंधान तथा शिक्षा पर पूँजीगत परिव्यय					
	10	0.00	1.00	1.00	1.00
	11	912.72	2483.18	1986.54	2358.18
	24	0.00	0.00	0.00	0.00
योग : 4415		912.72	2484.18	1987.54	2359.18
4425 - सहकारिता पर पूँजीगत परिव्यय					
	18	4196.01	5000.00	5000.00	4056.00
योग : 4425		4196.01	5000.00	5000.00	4056.00
4435 - अन्य कृषि कार्यक्रमों पर पूँजीगत परिव्यय					
	11	0.00	509.36	409.46	509.36
योग : 4435		0.00	509.36	409.46	509.36
योग : (क)		-208351.02	121628.78	99619.94	1888612.10

(ख) ग्राम विकास का पूँजीगत लेखा



(₹ लाख में)

अनुदान/ क्रम-संख्या	वास्तविक आँकड़े 2020-2021	आय-व्ययक अनुमान 2021-2022	पुनरीक्षित अनुमान 2021-2022	आय-व्ययक अनुमान 2022-2023
<b>4515 - अन्य ग्राम विकास कार्यक्रमों पर पूँजीगत परिव्यय</b>				
13	511454.06	601670.00	599938.72	550263.00
14	961.64	28095.08	22476.06	26892.50
40	3701.96	7600.00	6080.00	7600.00
81	0.00	433.82	347.06	0.00
83	253.52	181152.30	124284.72	8768.64
<b>योग : 4515</b>	<b>516371.18</b>	<b>818951.20</b>	<b>753126.56</b>	<b>593524.14</b>
<b>योग : (ख)</b>	<b>516371.18</b>	<b>818951.20</b>	<b>753126.56</b>	<b>593524.14</b>
<b>(ग) विशेष क्षेत्र कार्यक्रम का पूँजीगत लेखा</b>				
<b>4575 - अन्य विशेष क्षेत्र कार्यक्रम पर पूँजीगत परिव्यय</b>				
40	12685.49	30300.00	23661.72	28336.00
56	34120.66	35000.00	28000.00	30000.00
83	15415.90	16000.00	12800.00	16000.00
<b>योग : 4575</b>	<b>62222.05</b>	<b>81300.00</b>	<b>64461.72</b>	<b>74336.00</b>
<b>योग : (ग)</b>	<b>62222.05</b>	<b>81300.00</b>	<b>64461.72</b>	<b>74336.00</b>
<b>(घ) सिंचाई तथा बाढ़ नियंत्रण का पूँजीगत लेखा</b>				
<b>4700 - मुख्य सिंचाई पर पूँजीगत परिव्यय</b>				
83	3333.64	0.00	0.00	0.00
94	310836.07	561631.55	449165.27	293386.88
<b>योग : 4700</b>	<b>314169.71</b>	<b>561631.55</b>	<b>449165.27</b>	<b>293386.88</b>
<b>4701 - मध्यम सिंचाई पर पूँजीगत परिव्यय</b>				
94	19047.06	60955.86	48724.69	41283.60
<b>योग : 4701</b>	<b>19047.06</b>	<b>60955.86</b>	<b>48724.69</b>	<b>41283.60</b>
<b>4702 - लघु सिंचाई पर पूँजीगत परिव्यय</b>				
13	5407.56	0.00	0.00	0.00
40	0.00	10.00	8.00	0.00
83	2530.24	1600.00	1280.00	1600.00
93	0.00	12555.00	9633.00	7810.77
94	17943.74	34032.74	27820.71	15170.33
<b>योग : 4702</b>	<b>25881.54</b>	<b>48197.74</b>	<b>38741.71</b>	<b>24581.10</b>
<b>4711 - बाढ़ नियंत्रण परियोजनाओं पर पूँजीगत परिव्यय</b>				
94	144617.31	159854.36	128030.48	94384.34
<b>योग : 4711</b>	<b>144617.31</b>	<b>159854.36</b>	<b>128030.48</b>	<b>94384.34</b>
<b>योग : (घ)</b>	<b>503715.62</b>	<b>830639.51</b>	<b>664662.15</b>	<b>453635.92</b>

**(ङ) उर्जा का पूँजीगत लेखा**

(₹ लाख में)

	अनुदान/ क्रम-संख्या	वास्तविक अँकडे 2020-2021	आय-व्ययक अनुमान 2021-2022	पुनरीक्षित अनुमान 2021-2022	आय-व्ययक अनुमान 2022-2023
4801 - बिजली परियोजनाओं पर पूँजीगत परिव्यय					
	06	109.99	0.01	0.01	0.01
	09	978501.89	884383.74	1050383.74	491572.54
	40	45.13	3000.00	2400.00	0.00
	83	78344.27	66000.00	66000.00	53000.00
	योग : 4801	1057001.28	953383.75	1118783.75	544572.55
4810 - नये और नवीनीकृत उर्जा पर पूँजीगत परिव्यय					
	70	-796.49	1000.00	800.00	1000.00
	योग : 4810	-796.49	1000.00	800.00	1000.00
	योग : (ड)	1056204.79	954383.75	1119583.75	545572.55
(च) उद्योग तथा खनिजों का पूँजीगत लेखा					
4851 - ग्राम एवं लघु उद्योगों पर पूँजीगत परिव्यय					
	03	2012.77	2787.61	2230.09	2787.61
	10	50.80	51.00	51.00	51.00
	83	5.00	4.00	4.00	4.00
	योग : 4851	2068.57	2842.61	2285.09	2842.61
4853 - अलौह खनन तथा धातु कर्म उद्योगों पर पूँजीगत परिव्यय					
	04	349.53	405.00	385.00	405.00
	योग : 4853	349.53	405.00	385.00	405.00
4859 - दूरसंचार तथा इलेक्ट्रॉनिक उद्योगों पर पूँजीगत परिव्यय					
	07	820.17	2300.00	1780.00	2300.00
	योग : 4859	820.17	2300.00	1780.00	2300.00
	योग : (च)	3238.27	5547.61	4450.09	5547.61
(छ) परिवहन का पूँजीगत लेखा					
5053 - नागर विमानन पर पूँजीगत परिव्यय					
	38	52825.46	220600.00	176420.00	137250.00
	योग : 5053	52825.46	220600.00	176420.00	137250.00
5054 - सड़कों तथा सेतुओं पर पूँजीगत परिव्यय					
	07	525567.32	1179756.00	987639.00	397163.00
	13	25602.53	500000.00	300000.00	500000.00
	23	6063.92	2300.00	1840.00	2300.00
	40	34832.72	193940.00	155152.00	15000.00
	57	217210.55	246243.00	196994.40	175332.00
	58	876174.33	1385382.00	1138588.60	989887.00
	83	116611.90	167698.39	134158.71	141529.39

(₹ लाख में)

	अनुदान/ क्रम-संख्या	वास्तविक आँकड़े 2020-2021	आय-व्ययक अनुमान 2021-2022	पुनरीक्षित अनुमान 2021-2022	आय-व्ययक अनुमान 2022-2023
योग : 5054		1802063.27	3675319.39	2914372.71	2221211.39
5055 - सड़क परिवहन पर पूँजीगत परिव्यय	43	1780.41	2900.00	2658.00	2900.00
योग : 5055		1780.41	2900.00	2658.00	2900.00
योग : (छ)		1856669.14	3898819.39	3093450.71	2361361.39
<b>(झ) विज्ञान प्रौद्योगिकी तथा पर्यावरण का पूँजीगत लेखा</b>					
5425 - अन्य वैज्ञानिक तथा पर्यावरणीय अनुसंधान पर पूँजीगत परिव्यय	70	0.00	1000.00	1000.00	1000.00
योग : 5425		0.00	1000.00	1000.00	1000.00
योग : (झ)		0.00	1000.00	1000.00	1000.00
<b>(ञ) सामान्य आर्थिक सेवाओं का पूँजीगत लेखा</b>					
5452 - पर्यटन पर पूँजीगत परिव्यय	44	42701.54	95403.43	76322.75	84959.22
योग : 5452		42701.54	95403.43	76322.75	84959.22
5475 - अन्य सामान्य आर्थिक सेवाओं पर पूँजीगत परिव्यय	40	0.00	100051.50	68051.50	51.50
योग : 5475		0.00	100051.50	68051.50	51.50
योग : (ञ)		42701.54	195454.93	144374.25	85010.72
योग : ग - आर्थिक सेवाओं के पूँजीगत लेखे		3832771.57	6907725.17	5944729.17	6008600.43
योग : पूँजीगत परिव्यय		5223710.64	11376769.62	9648063.27	9579369.04

**ड - लोक ऋण**

6003 - राज्य सरकार का आन्तरिक ऋण

600300101 - बाजार कर्ज

61	1200032.24	1583054.81	1583054.81	950000.00
योग : 600300101	1200032.24	1583054.81	1583054.81	950000.00

600300103 - भारतीय जीवन बीमा निगम से कर्ज

02	28.80	28.80	28.80	0.00
योग : 600300103	28.80	28.80	28.80	0.00

600300104 - भारतीय सामान्य बीमा निगम से कर्ज

02	125.04	86.56	86.56	0.00
----	--------	-------	-------	------

(₹ लाख में)

	अनुदान/ क्रम-संख्या	वास्तविक आँकड़े 2020-2021	आय-व्ययक अनुमान 2021-2022	पुनरीक्षित अनुमान 2021-2022	आय-व्ययक अनुमान 2022-2023
योग : 600300104		125.04	86.56	86.56	0.00
600300105 - राष्ट्रीय कृषि और ग्रामीण विकास बैंक से कर्ज	61	161651.90	173953.00	173953.00	191749.00
योग : 600300105		161651.90	173953.00	173953.00	191749.00
600300106 - प्रतिकर तथा अन्य बन्ध पत्र	52	0.00	7.88	7.88	7.88
योग : 600300106		0.00	7.88	7.88	7.88
600300108 - राष्ट्रीय सहकारी विकास निगम से कर्ज	18	2495.46	3325.18	3325.18	2495.28
योग : 600300108		2495.46	3325.18	3325.18	2495.28
600300109 - अन्य संस्थाओं से कर्ज	09	640860.06	439552.62	440907.38	440152.70
योग : 600300109		640860.06	439552.62	440907.38	440152.70
600300110 - भारतीय रिजर्व बैंक से अर्थोपाय अग्रिम	61	0.00	1000000.00	0.00	1000000.00
योग : 600300110		0.00	1000000.00	0.00	1000000.00
600300111 - केन्द्रीय सरकार की राष्ट्रीय अल्प बचत निधि को जारी विशेष प्रतिभूतियां	61	512207.40	512207.40	512207.40	512207.40
योग : 600300111		512207.40	512207.40	512207.40	512207.40
योग : 6003		2517400.90	3712216.25	2713571.01	3096612.26
6004 - केन्द्रीय सरकार से कर्ज तथा अग्रिम					
600408201 - गृह निर्माण अग्रिम	61	3.36	0.00	0.00	0.00
योग : 600408201		3.36	0.00	0.00	0.00
600409101 - एकमुश्त कर्ज	61	24666.07	27608.73	27608.73	27608.73
योग : 600409101		24666.07	27608.73	27608.73	27608.73
600409106 - विशेष सहायता	61	107045.22	106381.83	106381.83	106381.83
योग : 600409106		107045.22	106381.83	106381.83	106381.83
600409800 - अन्य कर्ज	61	28633.42	40646.99	25736.47	25726.29
योग : 600409800		28633.42	40646.99	25736.47	25726.29
योग : 6004		160348.07	174637.55	159727.03	159716.85

(₹ लाख में)

अनुदान/ क्रम-संख्या	वास्तविक आँकड़े 2020-2021	आय-व्ययक अनुमान 2021-2022	पुनरीक्षित अनुमान 2021-2022	आय-व्ययक अनुमान 2022-2023
योग : ड - लोक ऋण	2677748.97	3886853.80	2873298.04	3256329.11
<b>च - कर्ज तथा उधार</b>				
6075 - विविध सामान्य सेवाओं के लिये कर्ज।				
31	0.00	100.00	100.00	100.00
37	0.00	0.00	0.00	0.00
61	0.00	10000.00	10000.00	10000.00
62	7200.00	9600.00	9600.00	9600.00
योग : 6075	7200.00	19700.00	19700.00	19700.00
6215 - जल पूर्ति तथा सफाई के लिये कर्ज				
37	0.00	15000.00	15000.00	15000.00
83	0.00	5000.00	5000.00	5000.00
योग : 6215	0.00	20000.00	20000.00	20000.00
6217 - शहरी विकास के लिये कर्ज				
02	31860.00	53200.00	53200.00	53200.00
योग : 6217	31860.00	53200.00	53200.00	53200.00
6225 - अनुसूचित जातियों/अनुसूचित जनजातियों तथा पिछड़े वर्गों के कल्याण के लिए कर्ज				
83	400.40	400.40	400.40	400.40
योग : 6225	400.40	400.40	400.40	400.40
6235 - सामाजिक सुरक्षा तथा कल्याण के लिए कर्ज				
79	79.50	79.53	79.53	79.53
योग : 6235	79.50	79.53	79.53	79.53
6404 - डेरी विकास के लिए कर्ज				
16	2500.00	8000.00	8000.00	3300.00
योग : 6404	2500.00	8000.00	8000.00	3300.00
6408 - खाद्य भण्डारण और भण्डागारण के लिए कर्ज				
21	0.00	0.00	0.00	0.00
योग : 6408	0.00	0.00	0.00	0.00
6425 - सहकारिता के लिये कर्ज				
18	2500.00	2500.00	2500.00	2500.00
योग : 6425	2500.00	2500.00	2500.00	2500.00
6860 - उपभोक्ता उद्योगों के लिये कर्ज				
07	1109.36	1125.32	1125.32	1119.40

(₹ लाख में)

अनुदान/ क्रम-संख्या	वास्तविक आँकड़े 2020-2021	आय-व्ययक अनुमान 2021-2022	पुनरीक्षित अनुमान 2021-2022	आय-व्ययक अनुमान 2022-2023
24	59500.00	63937.00	83937.00	60000.00
योग : 6860	60609.36	65062.32	85062.32	61119.40
6885 - उद्योग तथा खनिज के लिये अन्य कर्ज				
07	8150.10	16433.00	16433.00	16433.00
योग : 6885	8150.10	16433.00	16433.00	16433.00
7610 - सरकारी कर्मचारियों को कर्ज आदिः				
61	1961.45	5000.00	5000.00	5000.00
67	0.00	4.00	4.00	4.00
68	0.00	40.00	40.00	40.00
योग : 7610	1961.45	5044.00	5044.00	5044.00
7999 - आकस्मिकता निधि को विनियोजन				
61	0.00	60000.00	60000.00	0.00
योग : 7999	0.00	60000.00	60000.00	0.00
योग : च - कर्ज तथा उधार	115260.81	250419.25	270419.25	181776.33
योग : पूँजीगत लेखा	8016720.42	15514042.67	12791780.56	13017474.48
योग : I - समेकित निधि :	37871066.32	55027077.77	48454201.63	54537069.03

---

---

आकस्मिकता निधि  
एवं  
लोक लेखा

---

---





## लोक लेखा- मुख्य लेखा - शीर्षवार

( ₹ लाख में )

विवरण	वास्तविक आँकड़े		आय-व्ययक अनुमान		पुनरीक्षित अनुमान		आय-व्ययक अनुमान	
	2020-2021		2021-2022		2021-2022		2022-2023	
	प्राप्तियाँ	संवितरण	प्राप्तियाँ	संवितरण	प्राप्तियाँ	संवितरण	प्राप्तियाँ	संवितरण
8670-चेक तथा बिल	28924365.73	28948113.74	12117339.30	11379739.30	12160739.30	11422739.30	12233906.30	11433039.30
8671-विभागीय शेष	1805.78	1766.77	--	--	--	--	--	--
8673-रोकड़ शेष निवेश लेखा	45501236.87	46432111.16	29000000.00	29000000.00	29000000.00	29000000.00	29000000.00	29000000.00
8674-सरकार द्वारा की गई प्रतिभूति जमा	7601.56	8.38	100.00	100.00	100.00	100.00	100.00	100.00
8675-रिजर्व बैंक में जमा	98762404.08	98762404.08	--	--	--	--	--	--
8680-विविध सरकारी लेखे	--	--	200000.00	200000.00	200000.00	200000.00	200000.00	200000.00
8782-उसी लेखा अधिकारी को लेखा भेजने वाले अधिकारियों के बीच नकद प्रेषण तथा समायोजन	3808224.43	3840531.17	415000.00	465000.00	415000.00	465000.00	415000.00	465000.00
8793-अन्तर्राज्यीय उचन्त लेखा	10.86	250.46	35000.00	35000.00	35000.00	35000.00	35000.00	35000.00
	<b>180714734.52</b>	<b>181260555.91</b>	<b>46111159.36</b>	<b>45561159.36</b>	<b>46090459.36</b>	<b>45540459.36</b>	<b>46227726.36</b>	<b>45627725.88</b>

आकस्मिकता निधि तथा लोक लेखा

पृष्ठ संख्या.3

( ₹ लाख में )

प्राप्तियाँ				विवरण	संवितरण			
वास्तविक आँकड़े 2020-2021	आय-व्ययक अनुमान 2021-2022	पुनरीक्षित अनुमान 2021-2022	आय-व्ययक अनुमान 2022-2023		वास्तविक आँकड़े 2020-2021	आय-व्ययक अनुमान 2021-2022	पुनरीक्षित अनुमान 2021-2022	आय-व्ययक अनुमान 2022-2023
II आकस्मिकता निधि								
8000-आकस्मिकता निधि								
--	70000.00	70000.00	70000.00	201-समेकित निधि से विनियोजन	9999.98	10000.00	10000.00	10000.00
--	70000.00	70000.00	70000.00	योग :201	9999.98	10000.00	10000.00	10000.00
--	70000.00	70000.00	70000.00	योग :8000	9999.98	10000.00	10000.00	10000.00
--	70000.00	70000.00	70000.00	योग :II आकस्मिकता निधि	9999.98	10000.00	10000.00	10000.00
III लोक लेखा								
8009-राज्य भविष्य निधि								
01-सिविल								
101-सामान्य भविष्य निधि								
379354.37	460000.00	460000.00	460000.00	01-चतुर्थ श्रेणी कर्मचारी वर्ग के अभिदाता	387390.65	440000.00	440000.00	440000.00
419620.36	500000.00	500000.00	500000.00	02-अन्य अभिदाता	348197.75	470000.00	470000.00	470000.00
798974.73	960000.00	960000.00	960000.00	योग :101	735588.40	910000.00	910000.00	910000.00
31.78	2500.00	2500.00	2500.00	102-अंशदायी भविष्य निधि	0.40	2000.00	2000.00	2000.00

लोक लेखा

पृष्ठ संख्या.4

( ₹ लाख में )

प्राप्तियाँ					संवितरण			
वास्तविक आँकड़े	आय-व्ययक अनुमान	पुनरीक्षित अनुमान	आय-व्ययक अनुमान	विवरण	वास्तविक आँकड़े	आय-व्ययक अनुमान	पुनरीक्षित अनुमान	आय-व्ययक अनुमान
2020-2021	2021-2022	2021-2022	2022-2023		2020-2021	2021-2022	2021-2022	2022-2023
31.78	2500.00	2500.00	2500.00	योग :102	0.40	2000.00	2000.00	2000.00
--	--	--	--	103-आई.सी.एस. भविष्य निधि	--	--	--	--
--	--	--	--	योग :103	--	--	--	--
4591.93	9500.00	9500.00	9500.00	104-अखिल भारतीय सेवा भविष्य निधि	3272.46	4700.00	4700.00	4700.00
4591.93	9500.00	9500.00	9500.00	योग :104	3272.46	4700.00	4700.00	4700.00
803598.44	972000.00	972000.00	972000.00	योग :01	738861.26	916700.00	916700.00	916700.00
				02-रक्षा				
--	--	--	--	102-रक्षा सेवा अधिकारी भविष्य निधि	--	--	--	--
--	--	--	--	योग :102	--	--	--	--
--	--	--	--	103-रक्षा सेवा कार्मिक भविष्य निधि	--	--	--	--
--	--	--	--	योग :103	--	--	--	--
--	--	--	--	योग :02	--	--	--	--
				03-रेलवे				
--	--	--	--	101-राज्य रेल भविष्य निधि	--	--	--	--
--	--	--	--	योग :101	--	--	--	--

लोक लेखा

पृष्ठ संख्या.5

( ₹ लाख में )

प्राप्तियाँ				विवरण	संवितरण			
वास्तविक आँकड़े 2020-2021	आय-व्ययक अनुमान 2021-2022	पुनरीक्षित अनुमान 2021-2022	आय-व्ययक अनुमान 2022-2023		वास्तविक आँकड़े 2020-2021	आय-व्ययक अनुमान 2021-2022	पुनरीक्षित अनुमान 2021-2022	आय-व्ययक अनुमान 2022-2023
--	--	--	--	योग :03	--	--	--	--
				60-अन्य भविष्य निधियाँ				
				102-अंशदायी भविष्य पेंशन निधि				
1.01	200.00	200.00	200.00	01-अंशदायी भविष्य पेंशन निधि	--	--	--	--
1.01	200.00	200.00	200.00	योग :102	--	--	--	--
				103-अन्य विविध भविष्य निधियाँ				
				01-बेसिक शिक्षा परिषद् के विद्यालयों के कर्मचारियों की भविष्य निधियों की लेन-देन	254631.76	130000.00	130000.00	130000.00
288567.80	170000.00	170000.00	170000.00					
				02-बेसिक शिक्षा परिषद् के कार्यालयों के कर्मचारियों की भविष्य निधियों की लेन-देन	2.78	65000.00	65000.00	65000.00
--	75000.00	75000.00	75000.00					
				03-सहायता प्राप्त अशासकीय जूनियर हाई स्कूल के कर्मचारियों की भविष्य निधियों की लेन-देन	55.07	120000.00	120000.00	120000.00
--	150000.00	150000.00	150000.00					
				04-सहायता प्राप्त अशासकीय उच्चतर माध्यमिक विद्यालयों के कर्मचारियों की भविष्य निधियों की लेन-देन	222.63	55000.00	55000.00	55000.00
--	75000.00	75000.00	75000.00					

लोक लेखा

पृष्ठ संख्या.6

( ₹ लाख में )

प्राप्तियाँ				विवरण	संवितरण			
वास्तविक आँकड़े	आय-व्ययक अनुमान	पुनरीक्षित अनुमान	आय-व्ययक अनुमान		वास्तविक आँकड़े	आय-व्ययक अनुमान	पुनरीक्षित अनुमान	आय-व्ययक अनुमान
2020-2021	2021-2022	2021-2022	2022-2023		2020-2021	2021-2022	2021-2022	2022-2023
--	7000.00	7000.00	7000.00	05-सहायता प्राप्त अशासकीय महाविद्यालयों के कर्मचारियों की भविष्य निधियों की लेन-देन	66.36	5500.00	5500.00	5500.00
--	--	--	--	06-इलाहाबाद विश्वविद्यालय के कर्मचारियों की भविष्य निधियों की लेन-देन	--	--	--	--
--	700.00	700.00	700.00	07-लखनऊ विश्वविद्यालय के कर्मचारियों की भविष्य निधियों की लेन-देन	--	550.00	550.00	550.00
--	700.00	700.00	700.00	08-प. दीनदयाल उपाध्याय गोरखपुर विश्वविद्यालय के कर्मचारियों की भविष्य निधियों की ले-देन	--	400.00	400.00	400.00
--	700.00	700.00	700.00	09-सम्पूर्णानन्द संस्कृत विश्वविद्यालय वाराणसी के कर्मचारियों की भविष्य निधियों की लेन-देन	--	400.00	400.00	400.00
--	600.00	600.00	600.00	10-चौ. चरण सिंह विश्वविद्यालय ,मेरठ के कर्मचारियों की भविष्य निधियों की लेन-देन	--	400.00	400.00	400.00
--	200.00	200.00	200.00	11-महात्मा गाँधी काशी विद्यापीठ, वाराणसी के कर्मचारियों की भविष्य निधियों की लेन-देन	--	150.00	150.00	150.00

लोक लेखा

पृष्ठ संख्या.7

( ₹ लाख में )

प्राप्तियाँ				विवरण	संवितरण			
वास्तविक आँकड़े 2020-2021	आय-व्ययक अनुमान 2021-2022	पुनरीक्षित अनुमान 2021-2022	आय-व्ययक अनुमान 2022-2023		वास्तविक आँकड़े 2020-2021	आय-व्ययक अनुमान 2021-2022	पुनरीक्षित अनुमान 2021-2022	आय-व्ययक अनुमान 2022-2023
--	70.00	70.00	70.00	12-सहायता प्राप्त अशासकीय बहुधन्धी संस्थाओं के कर्मचारियों की भविष्य निधियों की लेन-देन	--	55.00	55.00	55.00
--	70.00	70.00	70.00	13-राज्याधीन इंजीनियरिंग कालेजों के कर्मचारियों की भविष्य निधियों की लेन- देन	--	55.00	55.00	55.00
--	70.00	70.00	70.00	14-सहायता प्राप्त राज्याधीन कृषि महाविद्यालयों एवं कृषि विश्वविद्यालयों के कर्मचारियों की भविष्य निधियों की लेन- देन	--	55.00	55.00	55.00
--	65.00	65.00	65.00	15-उत्तर मध्यमा स्तर तक के सहायता प्राप्त अशासकीय संस्कृत विद्यालयों के कर्मचारियों की भविष्य निधियों की लेन- देन	75.00	50.00	50.00	50.00
--	250.00	250.00	250.00	16-सहायता प्राप्त अशासकीय संस्कृत महाविद्यालयों के कर्मचारियों की भविष्य निधियों की लेन-देन	50.00	200.00	200.00	200.00
-6.41	400.00	400.00	400.00	17-सहायता प्राप्त अशासकीय अरबी फारसी मदरसों के कर्मचारियों की भविष्य निधियों की लेन-देन	--	300.00	300.00	300.00

लोक लेखा

पृष्ठ संख्या.8

( ₹ लाख में )

प्राप्तियाँ				विवरण	संवितरण			
वास्तविक आँकड़े	आय-व्ययक अनुमान	पुनरीक्षित अनुमान	आय-व्ययक अनुमान		वास्तविक आँकड़े	आय-व्ययक अनुमान	पुनरीक्षित अनुमान	आय-व्ययक अनुमान
2020-2021	2021-2022	2021-2022	2022-2023		2020-2021	2021-2022	2021-2022	2022-2023
--	60.00	60.00	60.00	18-उत्तर प्रदेश सैनिक स्कूल लखनऊ के कर्मचारियों की भविष्य निधियों की लेन-देन	--	55.00	55.00	55.00
--	50.00	50.00	50.00	19-उत्तर प्रदेश स्पोर्ट्स कालेज लखनऊ/गोरखपुर के कर्मचारियों की भविष्य निधियों की लेन-देन	--	40.00	40.00	40.00
--	50.00	50.00	50.00	20-उत्तर प्रदेश हिन्दी संस्थान लखनऊ के कर्मचारियों की भविष्य निधियों की लेन-देन	--	40.00	40.00	40.00
--	50.00	50.00	50.00	21-उत्तर प्रदेश संस्कृत संस्थान लखनऊ के कर्मचारियों की भविष्य निधियों की लेन-देन	--	40.00	40.00	40.00
--	50.00	50.00	50.00	22-उत्तर प्रदेश ऊर्दू अकादमी लखनऊ के कर्मचारियों की भविष्य निधियों की लेन-देन	--	40.00	40.00	40.00
--	1500.00	1500.00	1500.00	23-राज्याधीन मेडिकल कालेजों के कर्मचारियों की भविष्य निधियों की लेन-देन	--	800.00	800.00	800.00
--	900.00	900.00	900.00	24-संजय गाँधी आयुर्विज्ञान संस्थान के कर्मचारियों की भविष्य निधियों की लेन-देन	--	500.00	500.00	500.00

लोक लेखा

पृष्ठ संख्या.9

( ₹ लाख में )

प्राप्तियाँ				विवरण	संवितरण			
वास्तविक आँकड़े	आय-व्ययक अनुमान	पुनरीक्षित अनुमान	आय-व्ययक अनुमान		वास्तविक आँकड़े	आय-व्ययक अनुमान	पुनरीक्षित अनुमान	आय-व्ययक अनुमान
2020-2021	2021-2022	2021-2022	2022-2023		2020-2021	2021-2022	2021-2022	2022-2023
				देन				
--	400.00	400.00	400.00	25-महात्मा ज्योतिबाफूले रूहेलखण्ड विश्वविद्यालय, बरेली के कर्मचारियों की भविष्य निधियों की लेन-देन	--	250.00	250.00	250.00
--	400.00	400.00	400.00	26-डी.ई.आई . दयालबाग डीम्ड यूनिवर्सिटी, आगरा के कर्मचारियों की भविष्य निधियों की लेन-देन	--	250.00	250.00	250.00
--	400.00	400.00	400.00	27-पूर्वांचल विश्वविद्यालय , जौनपुर के कर्मचारियों के भविष्य निधियों की लेन देन	--	250.00	250.00	250.00
--	400.00	400.00	400.00	28-डा. भीमराव अम्बेदकर विश्वविद्यालय , आगरा के कर्मचारियों के भविष्य निधियों की लेन-देन	--	250.00	250.00	250.00
--	400.00	400.00	400.00	29-उत्तर प्रदेश पं. दीनदयाल उपाध्याय पशु चिकित्सा विज्ञान विश्वविद्यालय एवं गौ अनुसंधान संस्थान मथुरा के कर्मचारियों के भविष्य निधियों की लेन-देन	--	250.00	250.00	250.00
--	400.00	400.00	400.00	30-किंग जार्ज चिकित्सा विश्वविद्यालय, लखनऊ के कर्मचारियों की भविष्य निधियों की लेन-देन	--	250.00	250.00	250.00



लोक लेखा

पृष्ठ संख्या. 10

( ₹ लाख में )

प्राप्तियाँ				विवरण	संवितरण			
वास्तविक आँकड़े 2020-2021	आय-व्ययक अनुमान 2021-2022	पुनरीक्षित अनुमान 2021-2022	आय-व्ययक अनुमान 2022-2023		वास्तविक आँकड़े 2020-2021	आय-व्ययक अनुमान 2021-2022	पुनरीक्षित अनुमान 2021-2022	आय-व्ययक अनुमान 2022-2023
--	300.00	300.00	300.00	31-किंग जार्ज दन्त विज्ञान विश्वविद्यालय, लखनऊ के कर्मचारियों की भविष्य निधियों की लेन-देन	--	150.00	150.00	150.00
--	300.00	300.00	300.00	32-बुन्देलखण्ड विश्वविद्यालय, झांसी के कर्मचारियों की भविष्य निधियों की लेन- देन	--	150.00	150.00	150.00
--	300.00	300.00	300.00	33-छत्रपति शाह जी महाराज विश्वविद्यालय, कानपुर के कर्मचारियों की भविष्य निधियों की लेन-देन	16.84	150.00	150.00	150.00
--	300.00	300.00	300.00	34-उत्तर प्रदेश राजर्षि टण्डन मुक्त विश्वविद्यालय, इलाहाबाद के कर्मचारियों की भविष्य निधियों की लेन-देन	--	150.00	150.00	150.00
--	300.00	300.00	300.00	35-डा.राम मनोहर लोहिया अवध विश्वविद्यालय , फैजाबाद के कर्मचारियों की भविष्य निधियों की लेन-देन	--	150.00	150.00	150.00
--	300.00	300.00	300.00	36-उत्तर प्रदेश प्राविधिक विश्वविद्यालय, लखनऊ के कर्मचारियों की भविष्य निधियों की लेन-देन	--	150.00	150.00	150.00
--	300.00	300.00	300.00	37-समाज कल्याण विभाग द्वारा संचालित शिक्षण संस्थाओं के कर्मचारियों के	--	150.00	150.00	150.00

लोक लेखा

पृष्ठ संख्या.11

( ₹ लाख में )

प्राप्तियाँ				विवरण	संवितरण			
वास्तविक आँकड़े	आय-व्ययक अनुमान	पुनरीक्षित अनुमान	आय-व्ययक अनुमान		वास्तविक आँकड़े	आय-व्ययक अनुमान	पुनरीक्षित अनुमान	आय-व्ययक अनुमान
2020-2021	2021-2022	2021-2022	2022-2023		2020-2021	2021-2022	2021-2022	2022-2023
				भविष्य निधि की लेन - देन				
--	60.00	60.00	60.00	38-उत्तर प्रदेश खादी तथा ग्रामोद्योग बोर्ड लखनऊ के कर्मचारियों के भविष्य निधि की लेन - देन	--	50.00	50.00	50.00
--	70.00	70.00	70.00	39-डा0 राममनोहर लोहिया राष्ट्रीय विधि विश्वविद्यालय, लखनऊ के कर्मचारियों की भविष्य निधि की लेन-देन	--	65.00	65.00	65.00
--	200.00	200.00	200.00	40-ख्वाजा मुईनुद्दीन चिश्ती उर्दू, अरबी- फारसी विश्वविद्यालय, लखनऊ के कर्मचारियों की भविष्य निधि की लेन-देन	--	150.00	150.00	150.00
288561.39	488315.00	488315.00	488315.00	योग :103	255120.44	382445.00	382445.00	382445.00
288562.40	488515.00	488515.00	488515.00	योग :60	255120.44	382445.00	382445.00	382445.00
1092160.84	1460515.00	1460515.00	1460515.00	योग :8009	993981.70	1299145.00	1299145.00	1299145.00
				8011-बीमा तथा पेंशन निधि				
--	--	--	--	103-केन्द्रीय सरकारी कर्मचारी समूह बीमा योजना	--	--	--	--
--	--	--	--	योग :103	--	--	--	--

लोक लेखा

पृष्ठ संख्या.12

( ₹ लाख में )

प्राप्तियाँ				विवरण	संवितरण			
वास्तविक आँकड़े 2020-2021	आय-व्ययक अनुमान 2021-2022	पुनरीक्षित अनुमान 2021-2022	आय-व्ययक अनुमान 2022-2023		वास्तविक आँकड़े 2020-2021	आय-व्ययक अनुमान 2021-2022	पुनरीक्षित अनुमान 2021-2022	आय-व्ययक अनुमान 2022-2023
0.04	--	--	--	105-राज्य सरकारी बीमा निधि	--	--	--	--
0.04	--	--	--	योग :105	--	--	--	--
				106-अन्य बीमा और पेंशन				
--	--	--	--	01-स्थानीय निकायों के कर्मचारियों का सामूहिक बीमा	--	--	--	--
--	--	--	--	02-अन्य	--	--	--	--
--	--	--	--	योग :106	--	--	--	--
				107-राज्य सरकारी कर्मचारी समूह बीमा योजना				
				01-उत्तर प्रदेश सरकारी कर्मचारी समूह बीमा योजना-बीमा निधि				
4781.74	7500.00	7500.00	7500.00	0101-पुलिस विभाग के कर्मचारियों को छोड़ कर शेष कर्मचारियों से प्राप्त धनराशि।	4757.70	6000.00	6000.00	6000.00
1561.00	2000.00	2000.00	2000.00	0102-पुलिस विभाग के कर्मचारियों से प्राप्त धनराशि।	1324.35	3000.00	3000.00	3000.00
6343.14	9500.00	9500.00	9500.00	योग :01	6082.05	3000.00	9000.00	9000.00
				02-उत्तर प्रदेश सरकारी कर्मचारी समूह बीमा				

लोक लेखा

पृष्ठ संख्या.13

( ₹ लाख में )

प्राप्तियाँ				विवरण	संवितरण			
वास्तविक आँकड़े 2020-2021	आय-व्ययक अनुमान 2021-2022	पुनरीक्षित अनुमान 2021-2022	आय-व्ययक अनुमान 2022-2023		वास्तविक आँकड़े 2020-2021	आय-व्ययक अनुमान 2021-2022	पुनरीक्षित अनुमान 2021-2022	आय-व्ययक अनुमान 2022-2023
				योजना बचत निधि				
				0201-पुलिस विभाग के कर्मचारियों को छोड़ कर शेष कर्मचारियों से प्राप्त धनराशि।				
22317.18	35000.00	35000.00	35000.00		16892.50	30000.00	30000.00	30000.00
				0202-पुलिस विभाग के कर्मचारियों से प्राप्त धनराशि।				
8020.32	10000.00	10000.00	10000.00		5676.72	6500.00	6500.00	6500.00
30337.50	45000.00	45000.00	45000.00	योग :02	22569.22	6500.00	36500.00	36500.00
--	--	--	--	03-सामूहिक बीमा के भुगतान में हुये विलम्ब की अवधि पर देय ब्याज	--	10.00	10.00	10.00
36680.64	54500.00	54500.00	54500.00	योग :107	28651.27	45510.00	45510.00	45510.00
				800-अन्य जमा				
				01-स्थानीय निकायों के कर्मचारियों से प्राप्त सामूहिक बीमा की धनराशि।				
31.74	--	--	--		--	--	--	--
31.74	--	--	--	योग :800	--	--	--	--
36712.42	54500.00	54500.00	54500.00	योग :8011	28651.27	45510.00	45510.00	45510.00
				8115-मूल्य हास/नवीनीकरण आरक्षित निधि				
				101-मूल्यहास आरक्षित निधि-रेलवे(वाणिज्यिक लाइन)				
--	--	--	--		--	--	--	--

लोक लेखा

पृष्ठ संख्या.14

( ₹ लाख में )

प्राप्तियाँ				विवरण	संवितरण			
वास्तविक आँकड़े 2020-2021	आय-व्ययक अनुमान 2021-2022	पुनरीक्षित अनुमान 2021-2022	आय-व्ययक अनुमान 2022-2023		वास्तविक आँकड़े 2020-2021	आय-व्ययक अनुमान 2021-2022	पुनरीक्षित अनुमान 2021-2022	आय-व्ययक अनुमान 2022-2023
--	--	--	--	योग :101	--	--	--	--
				103-मूल्य हास आरक्षित निधि सरकारी वाणिज्यिक विभाग तथा उपक्रम				
				01-सिंचाई				
--	--	--	--	0101-रक्षित निधि	--	--	--	--
--	--	--	--	0102-ब्याज संबंधी प्राप्तियाँ	--	--	--	--
--	--	--	--	योग :01	--	--	--	--
--	--	--	--	02-अवमूल्यन रक्षित निधि सूक्ष्म उपयंत्रशाला	--	--	--	--
--	--	--	--	03-मूल्यहास आरक्षित निधि - बिजली	--	--	--	--
--	--	--	--	योग :103	--	--	--	--
--	--	--	--	योग :8115	--	--	--	--
				8121-सामान्य तथा अन्य आरक्षित निधियाँ				
--	--	--	--	101-सामान्य तथा अन्य आरक्षित निधियाँ	--	--	--	--
--	--	--	--	योग :101	--	--	--	--
				102-कृषि प्रयोजनों के लिये विकास निधि				
--	--	--	--	01-किसान सहायता निधि	--	--	--	--

लोक लेखा

पृष्ठ संख्या.15

( ₹ लाख में )

प्राप्तियाँ					संवितरण			
वास्तविक आँकड़े	आय-व्ययक अनुमान	पुनरीक्षित अनुमान	आय-व्ययक अनुमान	विवरण	वास्तविक आँकड़े	आय-व्ययक अनुमान	पुनरीक्षित अनुमान	आय-व्ययक अनुमान
2020-2021	2021-2022	2021-2022	2022-2023		2020-2021	2021-2022	2021-2022	2022-2023
--	--	--	--	योग :102	--	--	--	--
--	--	--	--	111-आकस्मिक मकता आरक्षित निधि -बिजली	--	--	--	--
--	--	--	--	योग :111	--	--	--	--
				122-स्टेट डिजास्टर रेस्पान्स फण्ड				
--	357800.00	357800.00	357800.00	01-रक्षित निधि	--	357800.00	357800.00	370667.00
--	250.00	200.00	250.00	02-स्टेट डिजास्टर मिटिगेशन फण्ड	--	250.00	200.00	250.00
--	250.00	200.00	250.00	03-डिस्ट्रिक्ट डिजास्टर मिटिगेशन फण्ड	--	250.00	200.00	250.00
--	358300.00	358200.00	358300.00	योग :122	--	358300.00	358200.00	371167.00
				129-राज्य प्रतिकरात्मक वनरोपण निधि (एस.सी.ए.एफ.)				
--	--	--	--	01-प्रतिकरात्मक वनरोपण	25205.59	3926.44	3926.44	3900.00
--	--	--	--	02-जल ग्रहण क्षेत्र शोधन योजना	--	153.48	153.48	219.26
--	--	--	--	03-समेकित वन्य जीव प्रबंध योजना	--	--	--	--
--	--	--	--	04-वन भूमि का निवल वर्तमान मूल्य	--	54459.08	54459.08	55033.76
--	1315.00	1315.00	1315.00	05-ब्याज	--	1461.00	1461.00	846.50
--	--	--	--	06-अन्य	--	--	--	--

लोक लेखा

पृष्ठ संख्या.16

( ₹ लाख में )

प्राप्तियाँ				विवरण	संवितरण			
वास्तविक आँकड़े 2020-2021	आय-व्ययक अनुमान 2021-2022	पुनरीक्षित अनुमान 2021-2022	आय-व्ययक अनुमान 2022-2023		वास्तविक आँकड़े 2020-2021	आय-व्ययक अनुमान 2021-2022	पुनरीक्षित अनुमान 2021-2022	आय-व्ययक अनुमान 2022-2023
--	1315.00	1315.00	1315.00	योग :129	25205.59	60000.00	60000.00	59999.52
--	359615.00	359515.00	359615.00	योग :8121	25205.59	418300.00	418200.00	431166.52
8222-निक्षेप निधि								
01-ऋण घटाने या उसके परिहार के लिये विनियोजन								
101-निक्षेप निधि								
01-उत्तर प्रदेश राज्य विकास ऋणों की संहत								
ऋण शोधन निधि।								
100000.00	200000.00	136000.00	200000.00	0101-राजस्व लेखे से संक्रमण	--	--	--	--
--	--	--	--	0102-ब्याज प्राप्तियाँ	--	--	--	--
--	--	--	--	0103-बाजार कर्ज का भुगतान	--	--	--	--
100000.00	200000.00	136000.00	200000.00	योग :01	--	--	--	--
02-जमींदारी विनाश प्रतिकर बंधक स्टाक								
--	--	--	--	प्रमाणकों के विमोचन के लिये ऋण शोधन निधि।	--	--	--	--
100000.00	200000.00	136000.00	200000.00	योग :101	--	--	--	--
100000.00	200000.00	136000.00	200000.00	योग :01	--	--	--	--

लोक लेखा

पृष्ठ संख्या.17

( ₹ लाख में )

प्राप्तियाँ				विवरण	संवितरण			
वास्तविक आँकड़े 2020-2021	आय-व्ययक अनुमान 2021-2022	पुनरीक्षित अनुमान 2021-2022	आय-व्ययक अनुमान 2022-2023		वास्तविक आँकड़े 2020-2021	आय-व्ययक अनुमान 2021-2022	पुनरीक्षित अनुमान 2021-2022	आय-व्ययक अनुमान 2022-2023
				02-निक्षेप निधि- निवेश लेखा				
				101-निक्षेप निधि - निवेश खाता				
--	--	--	--	01-निवेश खाता	100000.00	200000.00	136000.00	200000.00
--	--	--	--	योग :101	100000.00	200000.00	136000.00	200000.00
--	--	--	--	योग :02	100000.00	200000.00	136000.00	200000.00
100000.00	200000.00	136000.00	200000.00	योग :8222	100000.00	200000.00	136000.00	200000.00
				8223-अकाल राहत निधि				
				101-अकाल राहत निधि				
--	--	--	--	01-अविनियोजित राशि	--	--	--	--
--	--	--	--	योग :101	--	--	--	--
--	--	--	--	योग :8223	--	--	--	--
				8225-सड़क तथा सेतु निधि				
				02-राज्य सड़क तथा सेतु निधि				
				101-राज्य सड़क तथा सेतु निधि				
300000.00	300000.00	300000.00	300000.00	01-राज्य सड़क निधि	300000.00	300000.00	300000.00	300000.00
--	--	--	--	02-राज्य पुल निधि	--	--	--	--



लोक लेखा

पृष्ठ संख्या.18

( ₹ लाख में )

प्राप्तियाँ				विवरण	संवितरण			
वास्तविक आँकड़े	आय-व्ययक अनुमान	पुनरीक्षित अनुमान	आय-व्ययक अनुमान		वास्तविक आँकड़े	आय-व्ययक अनुमान	पुनरीक्षित अनुमान	आय-व्ययक अनुमान
2020-2021	2021-2022	2021-2022	2022-2023		2020-2021	2021-2022	2021-2022	2022-2023
300000.00	300000.00	300000.00	300000.00	योग :101	300000.00	300000.00	300000.00	300000.00
300000.00	300000.00	300000.00	300000.00	योग :02	300000.00	300000.00	300000.00	300000.00
300000.00	300000.00	300000.00	300000.00	योग :8225	300000.00	300000.00	300000.00	300000.00
				8226-मूल्य हास/नवीनीकरण आरक्षित निधि				
				102-सरकारी अवाणिज्यिक विभागों की मूल्य				
				हास आरक्षित निधि				
				01-सरकारी (केन्द्रीय) मुद्रणालय				
--	--	--	--	0101-राजस्व लेखे से संक्रमण	--	--	--	--
--	--	--	--	योग :01	--	--	--	--
--	2000.00	2000.00	2000.00	02-लोक निर्माण विभाग	920.50	2000.00	2000.00	2000.00
--	2000.00	2000.00	2000.00	योग :102	920.50	2000.00	2000.00	2000.00
--	2000.00	2000.00	2000.00	योग :8226	920.50	2000.00	2000.00	2000.00
				8228-राजस्व आरक्षित निधि				
--	--	--	--	101-राजस्व आरक्षित निधि	--	--	--	--
--	--	--	--	योग :101	--	--	--	--

लोक लेखा

पृष्ठ संख्या.19

( ₹ लाख में )

प्राप्तियाँ				विवरण	संवितरण			
वास्तविक आँकड़े	आय-व्ययक अनुमान	पुनरीक्षित अनुमान	आय-व्ययक अनुमान		वास्तविक आँकड़े	आय-व्ययक अनुमान	पुनरीक्षित अनुमान	आय-व्ययक अनुमान
2020-2021	2021-2022	2021-2022	2022-2023		2020-2021	2021-2022	2021-2022	2022-2023
--	--	--	--	योग :8228	--	--	--	--
				8229-विकास तथा कल्याण निधि				
				101-शिक्षा प्रयोजनों के लिये विकास निधि				
				01-उत्तर प्रदेश भाषा निधि				
--	--	--	--	0101-रक्षित निधि	--	115.00	115.00	115.00
--	--	--	--	0102-ब्याज प्राप्तियाँ	--	--	--	--
--	--	--	--	योग :01	--	--	115.00	115.00
--	--	--	--	योग :101	--	115.00	115.00	115.00
				102-चिकित्सा तथा लोक स्वास्थ्य प्रयोजनों के लिये विकास निधि				
--	--	--	--	01-चिकित्सालय निधि, उत्तर प्रदेश	--	--	--	--
--	--	--	--	योग :102	--	--	--	--
				103-कृषि प्रयोजनों के लिये विकास निधि				
--	--	--	--	01-उत्तर प्रदेश गन्ना अनुसंधान एवं विकास निधि	--	--	--	--
				02-लोक निर्माण विभाग				

लोक लेखा

पृष्ठ संख्या.20

( ₹ लाख में )

प्राप्तियाँ				विवरण	संवितरण			
वास्तविक आँकड़े 2020-2021	आय-व्ययक अनुमान 2021-2022	पुनरीक्षित अनुमान 2021-2022	आय-व्ययक अनुमान 2022-2023		वास्तविक आँकड़े 2020-2021	आय-व्ययक अनुमान 2021-2022	पुनरीक्षित अनुमान 2021-2022	आय-व्ययक अनुमान 2022-2023
--	--	--	--	0201-राजस्व लेखे	--	--	--	--
--	--	--	--	0202-पूँजी लेखे	--	--	--	--
--	--	--	--	योग :02	--	--	--	--
--	--	--	--	योग :103	--	--	--	--
--	--	--	--	105-चीनी विकास निधि	--	--	--	--
--	--	--	--	योग :105	--	--	--	--
				106-औद्योगिक विकास निधि				
				01-उत्तर प्रदेश, शक्कर फैक्ट्रियां पुनः स्थापना, आधुनिकीकरण तथा स्थापना निधि	--	--	--	--
--	--	--	--	02-उत्तर प्रदेश गन्ना मूल्य के भुगतान के लिये ऋण सहायता निधि	1074.75	--	--	--
--	--	--	--	03-रूग्ण औद्योगिक इकाइयों के उत्पादकता अध्ययन एवं आधुनिकीकरण सहायतार्थ निधि	--	--	--	--
--	--	--	--	04-उत्तर प्रदेश खनिज विकास निधि 0401-रक्षित निधि	--	--	--	--

लोक लेखा

पृष्ठ संख्या.21

( ₹ लाख में )

प्राप्तियाँ				विवरण	संवितरण			
वास्तविक आँकड़े 2020-2021	आय-व्ययक अनुमान 2021-2022	पुनरीक्षित अनुमान 2021-2022	आय-व्ययक अनुमान 2022-2023		वास्तविक आँकड़े 2020-2021	आय-व्ययक अनुमान 2021-2022	पुनरीक्षित अनुमान 2021-2022	आय-व्ययक अनुमान 2022-2023
--	--	--	--	योग :04	--	--	--	--
--	--	--	--	योग :106	1074.75	--	--	--
				109-सहकारी विकास निधि				
--	--	--	--	01-राज्य सहकारी विकास निधि	--	--	--	--
--	--	--	--	योग :109	--	--	--	--
				200-अन्य विकास तथा कल्याण निधि				
				01-उत्तर प्रदेश पुलिस गृह निर्माण निधि				
--	--	--	--	0101-रक्षित निधि	--	--	--	--
--	--	--	--	0102-ब्याज प्राप्तियाँ	--	--	--	--
--	--	--	--	योग :01	--	--	--	--
--	--	--	--	03-उत्तर प्रदेश सरकारी कर्मचारी आवास निधि	--	--	--	--
--	--	--	--	04-संतुलित क्षेत्रीय विकास निधि	--	--	--	--
--	--	--	--	08-आचार्य नरेन्द्र देव निधि	--	--	--	--
				09-पूर्वांचल विकास निधि				
--	--	--	--	0901-रक्षित निधि	--	--	--	--

लोक लेखा

पृष्ठ संख्या.22

( ₹ लाख में )

प्राप्तियाँ				विवरण	संवितरण			
वास्तविक आँकड़े 2020-2021	आय-व्ययक अनुमान 2021-2022	पुनरीक्षित अनुमान 2021-2022	आय-व्ययक अनुमान 2022-2023		वास्तविक आँकड़े 2020-2021	आय-व्ययक अनुमान 2021-2022	पुनरीक्षित अनुमान 2021-2022	आय-व्ययक अनुमान 2022-2023
--	--	--	--	योग :09	--	--	--	--
--	--	--	--	11-उत्तर प्रदेश छात्र कल्याण निधि	--	10.00	10.00	10.00
--	--	--	--	12-ताजट्रैपीजियम योजना के कार्यान्वयन के लिये रक्षित निधि	--	--	--	--
--	--	--	--	13-उ. प्र. खनिज विकास निधि	--	--	--	--
--	--	--	--	14-उत्तर प्रदेश व्यापार विकास निधि	--	--	--	--
--	--	--	--	15-अध्यापक आनुतोषिक निधि	--	--	--	--
--	--	--	--	16-शक्कर शोध एवं श्रमिक आवास व्यवस्था निधि	--	--	--	--
--	--	--	--	18-ग्राम विकास निधि	--	--	--	--
--	--	--	--	योग :200	--	10.00	10.00	10.00
--	--	--	--	योग :8229	1074.75	125.00	125.00	125.00
				8235-सामान्य तथा अन्य आरक्षित निधियां				
				101-सरकारी वाणिज्यिक विभागों /उपक्रमों की सामान्य आरक्षित निधियां				
5084.91	--	--	--	01-सरकारी वाणिज्यिक विभागों /उपक्रमों की सामान्य आरक्षित निधियां	--	--	--	--

लोक लेखा

पृष्ठ संख्या.23

( ₹ लाख में )

प्राप्तियाँ				विवरण	संवितरण			
वास्तविक आँकड़े	आय-व्ययक अनुमान	पुनरीक्षित अनुमान	आय-व्ययक अनुमान		वास्तविक आँकड़े	आय-व्ययक अनुमान	पुनरीक्षित अनुमान	आय-व्ययक अनुमान
2020-2021	2021-2022	2021-2022	2022-2023		2020-2021	2021-2022	2021-2022	2022-2023
5084.91	--	--	--	योग :101	--	--	--	--
				102-जमींदारी उन्मूलन निधि				
				01-रक्षित निधि				
--	--	--	--	0101-काश्तकारों को वापस किये गये लगान	--	--	--	--
--	--	--	--	योग :01	--	--	--	--
--	--	--	--	योग :102	--	--	--	--
--	--	--	--	105-सामान्य बीमा निधि	--	--	--	--
--	--	--	--	योग :105	--	--	--	--
				111-स्टेट डिजास्टर रेस्पान्स फण्ड				
130562.02	--	--	--	01-रक्षित निधि	160160.94	--	--	--
--	--	--	--	02-स्टेट डिजास्टर मिटिगेशन फण्ड	--	--	--	--
--	--	--	--	03-डिस्ट्रिक्ट डिजास्टर मिटिगेशन फण्ड	--	--	--	--
130562.02	--	--	--	योग :111	160160.94	--	--	--
				200-अन्य निधियां				
--	--	--	--	01-अन्य निधियां	--	--	--	--

लोक लेखा

पृष्ठ संख्या.24

( ₹ लाख में )

प्राप्तियाँ				विवरण	संवितरण			
वास्तविक आँकड़े	आय-व्ययक अनुमान	पुनरीक्षित अनुमान	आय-व्ययक अनुमान		वास्तविक आँकड़े	आय-व्ययक अनुमान	पुनरीक्षित अनुमान	आय-व्ययक अनुमान
2020-2021	2021-2022	2021-2022	2022-2023		2020-2021	2021-2022	2021-2022	2022-2023
--	--	--	--	02-उ.प्र. पुलिस यातायात प्रबन्धन निधि	--	--	--	--
7500.30	8500.00	8500.00	8500.00	03-उत्तर प्रदेश सड़क सुरक्षा कोष	5691.25	8100.00	8500.00	8500.00
--	--	--	--	04-भूगर्भ जल निधि	--	--	--	--
7500.30	8500.00	8500.00	8500.00	योग :200	5691.25	8100.00	8500.00	8500.00
143147.23	8500.00	8500.00	8500.00	योग :8235	165852.19	8100.00	8500.00	8500.00
				8336-सिविल जमा				
--	--	--	--	101-प्रतिभूति जमा	--	--	--	--
--	--	--	--	योग :101	--	--	--	--
				103-राज्य प्रतिकरात्मक वनरोपण निधि				
--	--	--	--	01-प्रतिकरात्मक वनरोपण	--	--	--	--
--	--	--	--	02-जल ग्रहण क्षेत्र शोधन योजना	--	--	--	--
--	--	--	--	03-समेकित वन्य जीव प्रबंध योजना	--	--	--	--
--	--	--	--	04-वन भूमि का निवल वर्तमान मूल्य	--	--	--	--
--	--	--	--	05-ब्याज	--	--	--	--
--	--	--	--	योग :103	--	--	--	--
--	--	--	--	योग :8336	--	--	--	--

लोक लेखा

पृष्ठ संख्या.25

( ₹ लाख में )

प्राप्तियाँ				विवरण	संवितरण			
वास्तविक आँकड़े 2020-2021	आय-व्ययक अनुमान 2021-2022	पुनरीक्षित अनुमान 2021-2022	आय-व्ययक अनुमान 2022-2023		वास्तविक आँकड़े 2020-2021	आय-व्ययक अनुमान 2021-2022	पुनरीक्षित अनुमान 2021-2022	आय-व्ययक अनुमान 2022-2023
				8338-स्थानीय निधियों की जमा				
--	--	--	--	101-नगर निगम की जमा	--	--	--	--
--	--	--	--	योग :101	--	--	--	--
				104-अन्य स्वायत्त निकायों की जमा				
				01-आधारित विद्यालयों (बेसिक स्कूलों) के शिक्षण और शिक्षणेत्तर कर्मचारियों की भविष्य निधियों के लेन-देन	--	--	--	--
--	--	--	--	02-अन्य सहायित शिक्षण संस्थाओं (माध्यमिक स्तर तक के विद्यालयों) के शिक्षण एवं शिक्षणेत्तर कर्मचारियों की भविष्य निधियों के लेन-देन	--	--	--	--
--	--	--	--	03-अन्य सहायित शिक्षण संस्थाओं (स्नातक/स्नातकोत्तर महाविद्यालयों एवं विश्वविद्यालयों) के शिक्षण और शिक्षणेत्तर कर्मचारियों की भविष्य निधियों के लेन-देन	--	--	--	--
--	--	--	--	04-बेसिक शिक्षा परिषद् मुख्यालय के कर्मचारियों की भविष्य निधियों के लेन-देन	--	--	--	--



लोक लेखा

पृष्ठ संख्या.26

( ₹ लाख में )

प्राप्तियाँ				विवरण	संवितरण			
वास्तविक आँकड़े	आय-व्ययक अनुमान	पुनरीक्षित अनुमान	आय-व्ययक अनुमान		वास्तविक आँकड़े	आय-व्ययक अनुमान	पुनरीक्षित अनुमान	आय-व्ययक अनुमान
2020-2021	2021-2022	2021-2022	2022-2023		2020-2021	2021-2022	2021-2022	2022-2023
--	--	--	--	05-समाज कल्याण विभाग से सहायता प्राप्त प्राइमरी पाठशालाओं के अध्यापकों की भविष्य निधि के लेन-देन	--	--	--	--
--	--	--	--	06-उत्तर प्रदेश सैनिक स्कूल के शिक्षण और शिक्षणेत्तर कर्मचारियों की भविष्य निधियों के लेन-देन	--	--	--	--
--	--	--	--	07-उत्तर प्रदेश हिन्दी संस्थान के अधिकारियों/कर्मचारियों की भविष्य निधियों के लेन-देन	--	--	--	--
--	--	--	--	08-उत्तर प्रदेश स्पोर्ट्स कालेज, लखनऊ के अधिकारियों/कर्मचारियों की भविष्य निधियों के लेन-देन	--	--	--	--
--	--	--	--	09-अन्य अरबी मदरसों के लिये निधि	--	--	--	--
--	--	--	--	योग :104	--	--	--	--
--	--	--	--	योग :8338	--	--	--	--

8342-अन्य जमा

117-सरकारी कर्मचारियों के लिए निर्धारित अंशदायी पेंशन स्कीम

लोक लेखा

पृष्ठ संख्या.27

( ₹ लाख में )

प्राप्तियाँ				विवरण	संवितरण			
वास्तविक आँकड़े	आय-व्ययक अनुमान	पुनरीक्षित अनुमान	आय-व्ययक अनुमान		वास्तविक आँकड़े	आय-व्ययक अनुमान	पुनरीक्षित अनुमान	आय-व्ययक अनुमान
2020-2021	2021-2022	2021-2022	2022-2023		2020-2021	2021-2022	2021-2022	2022-2023
				01-राज्य कर्मचारियों के लिये निर्धारित अंशदान पेंशन योजना				
190338.20	250000.00	250000.00	250000.00	0101-राज्य कर्मचारियों का अंशदान -टियर-I	189174.91	250000.00	250000.00	250000.00
265295.98	250000.00	250000.00	250000.00	0102-राज्य सरकार / सेवायोजक का अंशदान -टियर-I	263035.57	250000.00	250000.00	250000.00
13.98	1200.00	1200.00	1200.00	0103-निर्धारित अंशदायी पेंशन योजना निधि में जमा राशि पर ब्याज	--	1200.00	1200.00	1200.00
455648.16	501200.00	501200.00	501200.00	योग :01	452210.48	1200.00	501200.00	501200.00
455648.16	501200.00	501200.00	501200.00	योग :117	452210.48	501200.00	501200.00	501200.00
				120-विविध जमा				
1374.28	--	--	--	01-प्रवेश कर की प्राप्तियां	485.81	--	--	--
				02-सहायता प्राप्त शिक्षण संस्थाओं के शिक्षकों एवं शिक्षणेत्तर कर्मचारियों तथा शासन के नियंत्रणाधीन स्वायत्तशासी संस्थाओं के कर्मचारियों के लिए निर्धारित अंशदान पेंशन योजना				
326960.02	150000.00	150000.00	150000.00	0201-सहायता प्राप्त शिक्षण संस्थाओं के	284535.65	150000.00	150000.00	150000.00

लोक लेखा

पृष्ठ संख्या.28

( ₹ लाख में )

प्राप्तियाँ				विवरण	संवितरण			
वास्तविक आँकड़े	आय-व्ययक अनुमान	पुनरीक्षित अनुमान	आय-व्ययक अनुमान		वास्तविक आँकड़े	आय-व्ययक अनुमान	पुनरीक्षित अनुमान	आय-व्ययक अनुमान
2020-2021	2021-2022	2021-2022	2022-2023		2020-2021	2021-2022	2021-2022	2022-2023
				शिक्षकों एवं शिक्षणेत्तर कर्मचारियों का अंशदान				
2196.99	1500.00	1500.00	1500.00	0202-शासन के नियंत्रणाधीन स्वायत्तशासी संस्थाओं के कर्मचारियों का अंशदान	1384.10	1500.00	1500.00	1500.00
13877.87	30000.00	30000.00	30000.00	0203-सहायता प्राप्त शिक्षण संस्थाओं के शिक्षकों एवं शिक्षणेत्तर कर्मचारियों के लिए राज्य सरकार का अंशदान	760.61	30000.00	30000.00	30000.00
8.42	1500.00	1500.00	1500.00	0204-शासन के नियंत्रणाधीन स्वायत्तशासी संस्थाओं के कर्मचारियों के लिए राज्य सरकार का अंशदान	8.42	1500.00	1500.00	1500.00
--	1500.00	1500.00	1500.00	0205-सहायता प्राप्त शिक्षण संस्थाओं के शिक्षकों एवं शिक्षणेत्तर कर्मचारियों के लिए निर्धारित अंशदायी पेंशन योजना निधि में जमा राशि पर ब्याज	--	1500.00	1500.00	1500.00
--	100.00	100.00	100.00	0206-शासन के नियंत्रणाधीन स्वायत्तशासी संस्थाओं के कर्मचारियों के लिए निर्धारित अंशदायी पेंशन योजना निधि में जमा राशि पर ब्याज	--	100.00	100.00	100.00

लोक लेखा

पृष्ठ संख्या.29

( ₹ लाख में )

प्राप्तियाँ					संवितरण			
वास्तविक आँकड़े	आय-व्ययक अनुमान	पुनरीक्षित अनुमान	आय-व्ययक अनुमान	विवरण	वास्तविक आँकड़े	आय-व्ययक अनुमान	पुनरीक्षित अनुमान	आय-व्ययक अनुमान
2020-2021	2021-2022	2021-2022	2022-2023		2020-2021	2021-2022	2021-2022	2022-2023
343043.30	184600.00	184600.00	184600.00	योग :02	286688.78	100.00	184600.00	184600.00
344417.58	184600.00	184600.00	184600.00	योग :120	287174.59	184600.00	184600.00	184600.00
800065.74	685800.00	685800.00	685800.00	योग :8342	739385.07	685800.00	685800.00	685800.00
8443-सिविल जमा								
25760.73	80000.00	80000.00	80000.00	101-राजस्व जमा	8576.95	110000.00	110000.00	110000.00
25760.73	80000.00	80000.00	80000.00	योग :101	8576.95	110000.00	110000.00	110000.00
--	--	--	--	102-सीमा शुल्क एवं अफीम जमा	--	--	--	--
--	--	--	--	योग :102	--	--	--	--
1711.04	80000.00	80000.00	80000.00	103-प्रतिभूति जमा	12955.89	100000.00	100000.00	100000.00
1711.04	80000.00	80000.00	80000.00	योग :103	12955.89	100000.00	100000.00	100000.00
104-सिविल न्यायालय जमा								
34420.73	65000.00	65000.00	65000.00	01-सिविल न्यायालय	75512.39	60000.00	60000.00	60000.00
--	2000.00	2000.00	2000.00	02-उच्च न्यायालय	--	1500.00	1500.00	1500.00
34420.73	67000.00	67000.00	67000.00	योग :104	75512.39	61500.00	61500.00	61500.00
61.76	600.00	600.00	600.00	105-आपराधिक न्यायालय जमा	48.80	1500.00	1500.00	1500.00

लोक लेखा

पृष्ठ संख्या.30

( ₹ लाख में )

प्राप्तियाँ				विवरण	संवितरण			
वास्तविक आँकड़े 2020-2021	आय-व्ययक अनुमान 2021-2022	पुनरीक्षित अनुमान 2021-2022	आय-व्ययक अनुमान 2022-2023		वास्तविक आँकड़े 2020-2021	आय-व्ययक अनुमान 2021-2022	पुनरीक्षित अनुमान 2021-2022	आय-व्ययक अनुमान 2022-2023
61.76	600.00	600.00	600.00	योग :105	48.80	1500.00	1500.00	1500.00
118.57	--	--	--	106-व्यक्तिगत जमा	72.63	--	--	--
118.57	--	--	--	योग :106	72.63	--	--	--
1.12	--	--	--	107-न्यास-ब्याज निधि	2.08	--	--	--
1.12	--	--	--	योग :107	2.08	--	--	--
594462.44	--	--	--	108-लोक निर्माण कार्य जमा	556666.41	--	--	--
594462.44	--	--	--	योग :108	556666.41	--	--	--
4712.35	60000.00	60000.00	60000.00	109-वन जमा राशि	5804.32	90000.00	90000.00	90000.00
4712.35	60000.00	60000.00	60000.00	योग :109	5804.32	90000.00	90000.00	90000.00
--	--	--	--	110-पुलिस निधि की जमा	--	--	--	--
--	--	--	--	योग :110	--	--	--	--
--	--	--	--	111-अन्य विभागीय जमा	--	--	--	--
--	--	--	--	योग :111	--	--	--	--
--	--	--	--	115-सरकारी वाणिज्यिक उपक्रमों द्वारा की गई जमा	--	--	--	--
--	--	--	--	योग :115	--	--	--	--

लोक लेखा

पृष्ठ संख्या.31

( ₹ लाख में )

प्राप्तियाँ				विवरण	संवितरण			
वास्तविक आँकड़े 2020-2021	आय-व्ययक अनुमान 2021-2022	पुनरीक्षित अनुमान 2021-2022	आय-व्ययक अनुमान 2022-2023		वास्तविक आँकड़े 2020-2021	आय-व्ययक अनुमान 2021-2022	पुनरीक्षित अनुमान 2021-2022	आय-व्ययक अनुमान 2022-2023
0.04	--	--	--	116-विभिन्न केन्द्रीय तथा राज्य अधिनियमों के अधीन जमा	--	--	--	--
0.04	--	--	--	योग :116	--	--	--	--
511443.61	600000.00	600000.00	600000.00	117-सार्वजनिक निकायों या निजी व्यक्तियों के लिये किये गये कार्य के लिये जमा	326332.39	600000.00	600000.00	600000.00
511443.61	600000.00	600000.00	600000.00	योग :117	326332.39	600000.00	600000.00	600000.00
				121-चुनावों के संबंध में जमा				
746.07	0.01	0.01	0.01	01-राज्य विधान मंडल के लिये उम्मीदवारों द्वारा किये गये जमा	481.82	0.01	0.01	0.01
-3.20	0.01	0.01	0.01	02-संसद के लिये उम्मीदवारों द्वारा किये गये जमा	--	0.01	0.01	0.01
--	0.01	0.01	0.01	03-चुनाव याचिकाओं के लिये किये गये जमा	--	0.01	0.01	0.01
--	0.01	0.01	0.01	04-चुनाव अपीलों के लिये किये गये जमा	--	0.01	0.01	0.01
--	0.01	0.01	0.01	05-स्थानीय निकायों के निर्वाचन के लिये जमा	--	0.01	0.01	0.01
0.01	--	--	--	06-पंचायत चुनाव	--	--	--	--
742.88	0.05	0.05	0.05	योग :121	481.82	0.05	0.05	0.05

लोक लेखा

पृष्ठ संख्या.32

( ₹ लाख में )

प्राप्तियाँ				विवरण	संवितरण			
वास्तविक आँकड़े	आय-व्ययक अनुमान	पुनरीक्षित अनुमान	आय-व्ययक अनुमान		वास्तविक आँकड़े	आय-व्ययक अनुमान	पुनरीक्षित अनुमान	आय-व्ययक अनुमान
2020-2021	2021-2022	2021-2022	2022-2023		2020-2021	2021-2022	2021-2022	2022-2023
349.41	4000.00	4000.00	4000.00	123-शैक्षणिक संस्थाओं की जमा	424.95	10000.00	10000.00	10000.00
349.41	4000.00	4000.00	4000.00	योग :123	424.95	10000.00	10000.00	10000.00
19.11	350.00	350.00	350.00	129-शराब, गांजा तथा भांग के लागत मूल के कारण जमा	29.62	500.00	500.00	500.00
19.11	350.00	350.00	350.00	योग :129	29.62	500.00	500.00	500.00
				800-अन्य जमा				
322.53	80000.00	80000.00	80000.00	01-विविध जमा	464.07	170000.00	170000.00	170000.00
--	4600.00	4600.00	4600.00	02-जनगणना	--	4600.00	4600.00	4600.00
322.53	84600.00	84600.00	84600.00	योग :800	464.07	174600.00	174600.00	174600.00
1174126.32	976550.05	976550.05	976550.05	योग :8443	987372.32	1148100.05	1148100.05	1148100.05
				8448-स्थानीय निधियों की जमा				
158.69	7000.00	7000.00	7000.00	101-जिला निधियां	694.19	70000.00	70000.00	70000.00
158.69	7000.00	7000.00	7000.00	योग :101	694.19	70000.00	70000.00	70000.00
6.73	20000.00	20000.00	20000.00	102-नगर पालिका संबंधी निधियां	4403.64	20000.00	20000.00	20000.00
6.73	20000.00	20000.00	20000.00	योग :102	4403.64	20000.00	20000.00	20000.00
--	--	--	--	103-छावनी संबंधी निधियां	--	--	--	--

लोक लेखा

पृष्ठ संख्या.33

( ₹ लाख में )

प्राप्तियाँ					संवितरण			
वास्तविक आँकड़े	आय-व्ययक अनुमान	पुनरीक्षित अनुमान	आय-व्ययक अनुमान	विवरण	वास्तविक आँकड़े	आय-व्ययक अनुमान	पुनरीक्षित अनुमान	आय-व्ययक अनुमान
2020-2021	2021-2022	2021-2022	2022-2023		2020-2021	2021-2022	2021-2022	2022-2023
--	--	--	--	योग :103	--	--	--	--
--	--	--	--	104-भारतीय बीमा संघ की निधियाँ	--	--	--	--
--	--	--	--	योग :104	--	--	--	--
--	--	--	--	105-राज्य परिवहन निगम की निधियां	--	--	--	--
--	--	--	--	योग :105	--	--	--	--
179.61	3500.00	3500.00	3500.00	106-भारतीय कृषि अनुसंधान परिषद् की निधियां	604.24	5500.00	5500.00	5500.00
179.61	3500.00	3500.00	3500.00	योग :106	604.24	5500.00	5500.00	5500.00
--	--	--	--	108-राज्य आवास बोर्ड निधियां	--	--	--	--
--	--	--	--	योग :108	--	--	--	--
100.32	--	--	--	109-पंचायत निकाय निधियां	34.11	--	--	--
100.32	--	--	--	योग :109	34.11	--	--	--
288.61	2000.00	2000.00	2000.00	110-शिक्षा निधियां	363.26	10000.00	10000.00	10000.00
288.61	2000.00	2000.00	2000.00	योग :110	363.26	10000.00	10000.00	10000.00
--	--	--	--	111-चिकित्सा तथा धर्मार्थ निधियाँ	--	--	--	--
--	--	--	--	योग :111	--	--	--	--



लोक लेखा

पृष्ठ संख्या.34

( ₹ लाख में )

प्राप्तियाँ				विवरण	संवितरण			
वास्तविक आँकड़े 2020-2021	आय-व्ययक अनुमान 2021-2022	पुनरीक्षित अनुमान 2021-2022	आय-व्ययक अनुमान 2022-2023		वास्तविक आँकड़े 2020-2021	आय-व्ययक अनुमान 2021-2022	पुनरीक्षित अनुमान 2021-2022	आय-व्ययक अनुमान 2022-2023
--	--	--	--	112-पत्तन तथा नौसैनिक निधियां	--	--	--	--
--	--	--	--	योग :112	--	--	--	--
				120-अन्य निधियां				
810.88	30000.00	30000.00	30000.00	01-नगर तथा बाजार निधियां	6128.14	35000.00	35000.00	35000.00
				03-बेसिक शिक्षा निधि				
683.67	60000.00	60000.00	60000.00	0301-मुख्यालय खाता	549.18	60000.00	60000.00	60000.00
143.11	55000.00	55000.00	55000.00	0302-जिला खाता	203.03	55000.00	55000.00	55000.00
--	--	--	--	0303-अन्य निधियाँ	30.09	--	--	--
826.78	115000.00	115000.00	115000.00	योग :03	782.30	--	115000.00	115000.00
154.42	--	--	--	04-क्षेत्र समिति तथा राज्य विद्युत परिषद् निधि	365.49	--	--	--
13914.50	--	--	--	05-क्षेत्र समिति निधियां	44631.27	--	--	--
				06-अन्य निधियां अन्तोदय				
5610.88	--	--	--	0601-मंडी समिति	14759.49	--	--	--
352.70	--	--	--	0602-स्थानीय जमा निधि	3654.74	--	--	--
49.29	--	--	--	0603-ग्राम पंचायत निधि	21.86	--	--	--
145.88	--	--	--	0604-अन्य	2929.39	--	--	--

लोक लेखा

पृष्ठ संख्या.35

( ₹ लाख में )

प्राप्तियाँ					संवितरण			
वास्तविक आँकड़े	आय-व्ययक अनुमान	पुनरीक्षित अनुमान	आय-व्ययक अनुमान	विवरण	वास्तविक आँकड़े	आय-व्ययक अनुमान	पुनरीक्षित अनुमान	आय-व्ययक अनुमान
2020-2021	2021-2022	2021-2022	2022-2023		2020-2021	2021-2022	2021-2022	2022-2023
6158.75	--	--	--	योग :06	21365.48	--	--	--
21865.33	145000.00	145000.00	145000.00	योग :120	73272.68	150000.00	150000.00	150000.00
22599.29	177500.00	177500.00	177500.00	योग :8448	79372.12	255500.00	255500.00	255500.00
				8449-अन्य जमा				
--	--	--	--	110-वैयक्तिक क्षति (प्रतिकर तथा बीमा निधि)	--	--	--	--
--	--	--	--	योग :110	--	--	--	--
				120-विविध जमा				
121.97	--	--	--	01-उद्योग बन्धु के जमा	--	--	--	--
121.97	--	--	--	योग :120	--	--	--	--
				123-राष्ट्रीय खनिज खोज न्यास जमा				
708.93	--	--	--	01-खनिज न्यास जमा	--	--	--	--
708.93	--	--	--	योग :123	--	--	--	--
830.90	--	--	--	योग :8449	--	--	--	--
				8550-सिविल अग्रिम				
4489.64	--	--	--	101-वन अग्रिम	4525.69	--	--	--

लोक लेखा

पृष्ठ संख्या.36

( ₹ लाख में )

प्राप्तियाँ					संवितरण			
वास्तविक आँकड़े	आय-व्ययक अनुमान	पुनरीक्षित अनुमान	आय-व्ययक अनुमान	विवरण	वास्तविक आँकड़े	आय-व्ययक अनुमान	पुनरीक्षित अनुमान	आय-व्ययक अनुमान
2020-2021	2021-2022	2021-2022	2022-2023		2020-2021	2021-2022	2021-2022	2022-2023
4489.64	--	--	--	योग :101	4525.69	--	--	--
--	--	--	--	102-राजस्व अग्रिम	--	--	--	--
--	--	--	--	योग :102	--	--	--	--
20.63	--	--	--	103-अन्य विभागीय अग्रिम	--	--	--	--
20.63	--	--	--	योग :103	--	--	--	--
--	--	--	--	104-अन्य अग्रिम	0.06	--	--	--
--	--	--	--	योग :104	0.06	--	--	--
4510.27	--	--	--	योग :8550	4525.75	--	--	--

8658-उच्चत लेखा

101-वेतन तथा लेखा कार्यालय उच्चत

24-अखिल भारतीय सेवाओं से सेवानिवृत्त

अधिकारियों के सेवानैवृत्तिक देय

53015.18	10000.00	10000.00	10000.00	2401-अधिबर्षता पेंशन	-12215.64	10000.00	10000.00	10000.00
--	--	--	--	2402-पेंशन का राशिकृत मूल्य	--	--	--	--
--	--	--	--	2403-उपादान	--	--	--	--
--	--	--	--	2404-परिवार पेंशन	--	--	--	--

लोक लेखा

पृष्ठ संख्या.37

( ₹ लाख में )

प्राप्तियाँ				विवरण	संवितरण			
वास्तविक आँकड़े 2020-2021	आय-व्ययक अनुमान 2021-2022	पुनरीक्षित अनुमान 2021-2022	आय-व्ययक अनुमान 2022-2023		वास्तविक आँकड़े 2020-2021	आय-व्ययक अनुमान 2021-2022	पुनरीक्षित अनुमान 2021-2022	आय-व्ययक अनुमान 2022-2023
--	--	--	--	2405-अखिल भारतीय सेवाओं से सेवानिवृत्त अधिकारियों के स्वयं का एवं उनके परिवार के आश्रित सदस्यों का चिकित्सा उपचार	--	--	--	--
53015.18	10000.00	10000.00	10000.00	योग :24	-12215.64	--	10000.00	10000.00
--	3000.00	3000.00	3000.00	25-प्रकीर्ण	--	3000.00	3000.00	3000.00
				26-राज्य सरकार के अधीन नियुक्त तथा नई पेंशन योजना से आच्छादित खण्डीय लेखाकारों / लेखाधिकारियों का अंशदान				
-1.62	300.00	300.00	300.00	2601-कर्मचारी अंशदान	--	300.00	300.00	300.00
--	300.00	300.00	300.00	2602-नियोक्ता अंशदान	--	300.00	300.00	300.00
-1.62	600.00	600.00	600.00	योग :26	--	300.00	600.00	600.00
				27-अखिल भारतीय सेवा के अधिकारियों को केन्द्र सरकार के अधीन प्रतिनियुक्ति पर अनुमन्य स्थानान्तरण यात्रा भत्ता की प्रतिपूर्ति				
--	40.00	40.00	40.00		--	40.00	40.00	40.00
53013.56	13640.00	13640.00	13640.00	योग :101	-12215.64	13640.00	13640.00	13640.00
98964.27	0.01	0.01	0.01	102-उच्चत लेखा (सिविल)	-139380.03	0.01	0.01	0.01

लोक लेखा

पृष्ठ संख्या.38

( ₹ लाख में )

प्राप्तियाँ				विवरण	संवितरण			
वास्तविक आँकड़े 2020-2021	आय-व्ययक अनुमान 2021-2022	पुनरीक्षित अनुमान 2021-2022	आय-व्ययक अनुमान 2022-2023		वास्तविक आँकड़े 2020-2021	आय-व्ययक अनुमान 2021-2022	पुनरीक्षित अनुमान 2021-2022	आय-व्ययक अनुमान 2022-2023
98964.27	0.01	0.01	0.01	योग :102	-139380.03	0.01	0.01	0.01
--	--	--	--	103-उचन्त लेखा (डाक एवं तार)	--	--	--	--
--	--	--	--	योग :103	--	--	--	--
-1.87	--	--	--	104-उचन्त लेखा (रक्षा)	--	--	--	--
-1.87	--	--	--	योग :104	--	--	--	--
				107-नकद परिनिर्धारण उचन्त लेखा				
42.27	--	--	--	01-लोक निर्माण विभाग	-1.97	--	--	--
--	--	--	--	02-सिंचाई विभाग	--	--	--	--
42.27	--	--	--	योग :107	-1.97	--	--	--
--	--	--	--	109-रिजर्व बैंक उचन्त (मुख्यालय)	--	--	--	--
--	--	--	--	योग :109	--	--	--	--
-74420.56	75000.00	75000.00	75000.00	110-रिजर्व बैंक उचन्त-केन्द्रीय लेखा कार्यालय	424.29	75000.00	75000.00	75000.00
-74420.56	75000.00	75000.00	75000.00	योग :110	424.29	75000.00	75000.00	75000.00
-38241.35	--	--	--	111-विभागीय समायोजन लेखा	187.85	--	--	--
-38241.35	--	--	--	योग :111	187.85	--	--	--

लोक लेखा

पृष्ठ संख्या.39

( ₹ लाख में )

प्राप्तियाँ				विवरण	संवितरण			
वास्तविक आँकड़े	आय-व्ययक अनुमान	पुनरीक्षित अनुमान	आय-व्ययक अनुमान		वास्तविक आँकड़े	आय-व्ययक अनुमान	पुनरीक्षित अनुमान	आय-व्ययक अनुमान
2020-2021	2021-2022	2021-2022	2022-2023		2020-2021	2021-2022	2021-2022	2022-2023
-4494.05	30000.00	30000.00	30000.00	112-स्रोत पर कर कटौती उचन्त	0.68	30000.00	30000.00	30000.00
-4494.05	30000.00	30000.00	30000.00	योग :112	0.68	30000.00	30000.00	30000.00
--	--	--	--	113-भविष्य निधि उचन्त	--	--	--	--
--	--	--	--	योग :113	--	--	--	--
5.42	--	--	--	117-रिजर्व बैंक की ओर से लेन-देन	--	--	--	--
5.42	--	--	--	योग :117	--	--	--	--
74.94	--	--	--	120-अतिरिक्त मंहगाई भत्ता जमा उचन्त लेखा	--	--	--	--
74.94	--	--	--	योग :120	--	--	--	--
--	--	--	--	121-अतिरिक्त मंहगाई भत्ता जमा उचन्त लेखा (नया)	--	--	--	--
--	--	--	--	योग :121	--	--	--	--
13.86	100.00	100.00	100.00	123-अखिल भारतीय सेवा के अधिकारियों की समूह बीमा योजना	13.71	100.00	100.00	100.00
13.86	100.00	100.00	100.00	योग :123	13.71	100.00	100.00	100.00
-24.29	--	--	--	129-सामग्री क्रय परिनिर्धारण उचन्त लेखा 01-लोक निर्माण विभाग	--	--	--	--

लोक लेखा

पृष्ठ संख्या.40

( ₹ लाख में )

प्राप्तियाँ				विवरण	संवितरण			
वास्तविक आँकड़े 2020-2021	आय-व्ययक अनुमान 2021-2022	पुनरीक्षित अनुमान 2021-2022	आय-व्ययक अनुमान 2022-2023		वास्तविक आँकड़े 2020-2021	आय-व्ययक अनुमान 2021-2022	पुनरीक्षित अनुमान 2021-2022	आय-व्ययक अनुमान 2022-2023
--	--	--	--	02-सिंचाई विभाग	--	--	--	--
-24.29	--	--	--	योग :129	--	--	--	--
				139-वस्तु एवं सेवा कर की प्राप्तियों हेतु रिजर्व बैंक से समायोजन				
--	--	--	--	01-वस्तु एवं सेवा कर की प्राप्तियों हेतु रिजर्व बैंक से समायोजन	--	--	--	--
--	--	--	--	योग :139	--	--	--	--
34932.20	118740.01	118740.01	118740.01	योग :8658	-150971.11	118740.01	118740.01	118740.01
				8670-चेक तथा बिल				
--	--	--	--	101-पूर्व लेखा परीक्षा चेक	--	--	--	--
--	--	--	--	योग :101	--	--	--	--
--	--	--	--	102-वेतन तथा लेखा कार्यालय चेक	--	--	--	--
--	--	--	--	योग :102	--	--	--	--
				103-विभागीय चेक				
--	292.00	292.00	292.00	01-राज्यपाल सचिवालय	--	416.00	416.00	416.00
--	1040.00	1040.00	1040.00	02-विधान परिषद सचिवालय	--	1040.00	1040.00	1040.00

लोक लेखा

पृष्ठ संख्या.41

( ₹ लाख में )

प्राप्तियाँ					संवितरण			
वास्तविक आँकड़े	आय-व्ययक अनुमान	पुनरीक्षित अनुमान	आय-व्ययक अनुमान	विवरण	वास्तविक आँकड़े	आय-व्ययक अनुमान	पुनरीक्षित अनुमान	आय-व्ययक अनुमान
2020-2021	2021-2022	2021-2022	2022-2023		2020-2021	2021-2022	2021-2022	2022-2023
--	3640.00	3640.00	3640.00	03-विधान सभा सचिवालय	--	3640.00	3640.00	3640.00
--	1040.00	1040.00	1040.00	04-सूचना विभाग	--	1040.00	1040.00	1040.00
--	2316.00	2316.00	2316.00	05-राजकीय मुद्रणालय	--	2314.00	2314.00	2314.00
--	--	--	--	06-अन्य	--	--	--	--
--	8328.00	8328.00	8328.00	योग :103	--	8450.00	8450.00	8450.00
28924365.73	12095011.30	12138411.30	12211578.30	104-खजाना चेक	28948113.74	11357689.30	11400689.30	11410989.30
28924365.73	12095011.30	12138411.30	12211578.30	योग :104	28948113.74	11357689.30	11400689.30	11410989.30
--	14000.00	14000.00	14000.00	105-आई. आर. एल. ए. (इरला) चेक	--	13600.00	13600.00	13600.00
--	14000.00	14000.00	14000.00	योग :105	--	13600.00	13600.00	13600.00
--	--	--	--	111-वेतन एवं लेखा कार्यालय इलेक्ट्रॉनिक संदाय	--	--	--	--
--	--	--	--	योग :111	--	--	--	--
28924365.73	12117339.30	12160739.30	12233906.30	योग :8670	28948113.74	11379739.30	11422739.30	11433039.30
1805.78	--	--	--	8671-विभागीय शेष 101-सिविल	1766.77	--	--	--
1805.78	--	--	--	योग :101	1766.77	--	--	--



लोक लेखा

पृष्ठ संख्या.42

( ₹ लाख में )

प्राप्तियाँ					संवितरण			
वास्तविक आँकड़े	आय-व्ययक अनुमान	पुनरीक्षित अनुमान	आय-व्ययक अनुमान	विवरण	वास्तविक आँकड़े	आय-व्ययक अनुमान	पुनरीक्षित अनुमान	आय-व्ययक अनुमान
2020-2021	2021-2022	2021-2022	2022-2023		2020-2021	2021-2022	2021-2022	2022-2023
--	--	--	--	102-डाक	--	--	--	--
--	--	--	--	योग :102	--	--	--	--
1805.78	--	--	--	योग :8671	1766.77	--	--	--
8672-स्थायी रोकड़ अग्रदाय								
101-सिविल								
--	--	--	--	01-स्थायी पेशगियां	--	--	--	--
--	--	--	--	योग :101	--	--	--	--
--	--	--	--	योग :8672	--	--	--	--
8673-रोकड़ शेष निवेश लेखा								
45501236.87	29000000.00	29000000.00	29000000.00	101-रोकड़ शेष निवेश लेखा	46432111.16	29000000.00	29000000.00	29000000.00
45501236.87	29000000.00	29000000.00	29000000.00	योग :101	46432111.16	29000000.00	29000000.00	29000000.00
45501236.87	29000000.00	29000000.00	29000000.00	योग :8673	46432111.16	29000000.00	29000000.00	29000000.00
8674-सरकार द्वारा की गई प्रतिभूति जमा								
101-सरकार द्वारा दी गई प्रतिभूति जमा								
7601.56	100.00	100.00	100.00	01-न्यायालयों के पास जमा जमानत की राशि	8.38	100.00	100.00	100.00

लोक लेखा

पृष्ठ संख्या.43

( ₹ लाख में )

प्राप्तियाँ				विवरण	संवितरण			
वास्तविक आँकड़े	आय-व्ययक अनुमान	पुनरीक्षित अनुमान	आय-व्ययक अनुमान		वास्तविक आँकड़े	आय-व्ययक अनुमान	पुनरीक्षित अनुमान	आय-व्ययक अनुमान
2020-2021	2021-2022	2021-2022	2022-2023		2020-2021	2021-2022	2021-2022	2022-2023
				02-प्रतिभूति जमा				
				0201-इण्डियन आयल कारपोरेशन				
--	--	--	--	लिमिटेड को कारनेट्स के लिये	--	--	--	--
				प्रतिभूति जमा				
--	--	--	--	योग :02	--	--	--	--
7601.56	100.00	100.00	100.00	योग :101	8.38	100.00	100.00	100.00
7601.56	100.00	100.00	100.00	योग :8674	8.38	100.00	100.00	100.00
				8675-रिजर्व बैंक में जमा				
73266687.74	--	--	--	106-राज्य	94059942.97	--	--	--
73266687.74	--	--	--	योग :106	94059942.97	--	--	--
98762404.08	--	--	--	योग :8675	98762404.08	--	--	--
				8679-अन्य देशों की सरकारों के साथ खोले गये लेखे				
--	--	--	--	103-वर्मा	--	--	--	--
--	--	--	--	योग :103	--	--	--	--
--	--	--	--	106-सिंगापुर	--	--	--	--
--	--	--	--	योग :106	--	--	--	--

लोक लेखा

पृष्ठ संख्या.44

( ₹ लाख में )

प्राप्तियाँ					संवितरण			
वास्तविक आँकड़े	आय-व्ययक अनुमान	पुनरीक्षित अनुमान	आय-व्ययक अनुमान	विवरण	वास्तविक आँकड़े	आय-व्ययक अनुमान	पुनरीक्षित अनुमान	आय-व्ययक अनुमान
2020-2021	2021-2022	2021-2022	2022-2023		2020-2021	2021-2022	2021-2022	2022-2023
--	--	--	--	107-श्रीलंका	--	--	--	--
--	--	--	--	योग :107	--	--	--	--
--	--	--	--	योग :8679	--	--	--	--
8680-विविध सरकारी लेखे								
--	200000.00	200000.00	200000.00	101-खाता शेष समायोजन लेखा	--	200000.00	200000.00	200000.00
--	200000.00	200000.00	200000.00	योग :101	--	200000.00	200000.00	200000.00
--	200000.00	200000.00	200000.00	योग :8680	--	200000.00	200000.00	200000.00
8782-उसी लेखा अधिकारी को लेखा भेजने वाले अधिकारियों के बीच								
नकद प्रेषण तथा समायोजन								
--	--	--	--	101-खजानों तथा मुद्रा तिजोरियों (करेंसी	--	--	--	--
चेस्ट) के बीच नकद प्रेषण								
--	--	--	--	योग :101	--	--	--	--
3797037.05	300000.00	300000.00	300000.00	102-लोक निर्माण प्रेषण	3829957.52	350000.00	350000.00	350000.00
3797037.05	300000.00	300000.00	300000.00	योग :102	3829957.52	350000.00	350000.00	350000.00
11187.38	60000.00	60000.00	60000.00	103-वन प्रेषण	10573.65	60000.00	60000.00	60000.00
11187.38	60000.00	60000.00	60000.00	योग :103	10573.65	60000.00	60000.00	60000.00

लोक लेखा

पृष्ठ संख्या.45

( ₹ लाख में )

प्राप्तियाँ					संवितरण			
वास्तविक आँकड़े	आय-व्ययक अनुमान	पुनरीक्षित अनुमान	आय-व्ययक अनुमान	विवरण	वास्तविक आँकड़े	आय-व्ययक अनुमान	पुनरीक्षित अनुमान	आय-व्ययक अनुमान
2020-2021	2021-2022	2021-2022	2022-2023		2020-2021	2021-2022	2021-2022	2022-2023
--	55000.00	55000.00	55000.00	108-अन्य विभागीय प्रेषण	--	55000.00	55000.00	55000.00
--	55000.00	55000.00	55000.00	योग :108	--	55000.00	55000.00	55000.00
--	--	--	--	118-वेतन तथा लेखा कार्यालय में प्रेषण	--	--	--	--
--	--	--	--	योग :118	--	--	--	--
3808224.43	415000.00	415000.00	415000.00	योग :8782	3840531.17	465000.00	465000.00	465000.00
8786-केन्द्रीय तथा राज्य सरकारों के बीच समायोजन लेखा								
--	--	--	--	101-समायोजन लेखा	--	--	--	--
--	--	--	--	योग :101	--	--	--	--
--	--	--	--	योग :8786	--	--	--	--
8793-अन्तर्राज्यीय उचन्त लेखा								
10.86	35000.00	35000.00	35000.00	001-अन्तर्राज्यीय उचन्त लेखा	250.46	35000.00	35000.00	35000.00
10.86	35000.00	35000.00	35000.00	योग :001	250.46	35000.00	35000.00	35000.00
10.86	35000.00	35000.00	35000.00	योग :8793	250.46	35000.00	35000.00	35000.00
180714734.52	46111159.36	46090459.36	46227726.36	योग :    लोक लेखा	181260555.91	45561159.36	45540459.36	45627725.88

---

---

सकल एवं

शुद्ध व्यय

के

अनुदानवार

विवरण

---

---

(₹ लाख में)

मांग/क्रम-संख्या तथा उसका विवरण एवं लेखा शीर्ष	सकल	वसूली	शुद्ध
1	2	3	4
<b>01 - आबकारी विभाग</b>			
राजस्व लेखा -			
2039 : मतदेय	35616.52	0.00	35616.52
2059 : मतदेय	25.00	0.00	25.00
2216 : मतदेय	10.00	0.00	10.00
योग : राजस्व लेखा -			
मतदेय	35651.52	0.00	35651.52
भारित	0.00	0.00	0.00
पूंजी लेखा -			
4047 : मतदेय	100.00	0.00	100.00
4059 : मतदेय	50.00	0.00	50.00
योग : पूंजी लेखा -			
मतदेय	150.00	0.00	150.00
भारित	0.00	0.00	0.00
योग : अनुदान 01			
मतदेय	35801.52	0.00	35801.52
भारित	0.00	0.00	0.00
<b>02 - आवास विभाग</b>			
राजस्व लेखा -			
2029 : मतदेय	181.26	0.00	181.26
2070 : मतदेय	1127.16	0.00	1127.16
2202 : मतदेय	111.00	0.00	111.00
2217 : मतदेय	48975.19	0.00	48975.19
3475 : मतदेय	436.16	0.00	436.16
योग : राजस्व लेखा -			
मतदेय	50830.77	0.00	50830.77
भारित	0.00	0.00	0.00
पूंजी लेखा -			
4202 : मतदेय	6000.00	0.00	6000.00
4216 : मतदेय	2500.00	0.00	2500.00
4217 : मतदेय	151900.00	0.00	151900.00
4250 : मतदेय	12.00	0.00	12.00
6217 : मतदेय	53200.00	0.00	53200.00
योग : पूंजी लेखा -			
मतदेय	213612.00	0.00	213612.00
भारित	0.00	0.00	0.00

(₹ लाख में)

मांग/क्रम-संख्या तथा उसका विवरण एवं लेखा शीर्ष	सकल	वसूली	शुद्ध
1	2	3	4
योग : अनुदान 02			
मतदेय	264442.77	0.00	264442.77
भारित	0.00	0.00	0.00
<b>03 - उद्योग विभाग (लघु उद्योग एवं निर्यात प्रोत्साहन)</b>			
राजस्व लेखा -			
2851 : मतदेय	79976.57	0.00	79976.57
भारित	4.00	0.00	4.00
2852 : मतदेय	7016.25	0.00	7016.25
भारित	2.00	0.00	2.00
3453 : मतदेय	7.00	0.00	7.00
योग : राजस्व लेखा -			
मतदेय	86999.82	0.00	86999.82
भारित	6.00	0.00	6.00
पूंजी लेखा -			
4851 : मतदेय	2787.61	0.00	2787.61
योग : पूंजी लेखा -			
मतदेय	2787.61	0.00	2787.61
भारित	0.00	0.00	0.00
योग : अनुदान 03			
मतदेय	89787.43	0.00	89787.43
भारित	6.00	0.00	6.00
<b>04 - उद्योग विभाग (खानें और खनिज)</b>			
राजस्व लेखा -			
2853 : मतदेय	5911.65	0.00	5911.65
योग : राजस्व लेखा -			
मतदेय	5911.65	0.00	5911.65
भारित	0.00	0.00	0.00
पूंजी लेखा -			
4853 : मतदेय	405.00	0.00	405.00
योग : पूंजी लेखा -			
मतदेय	405.00	0.00	405.00
भारित	0.00	0.00	0.00
योग : अनुदान 04			
मतदेय	6316.65	0.00	6316.65
भारित	0.00	0.00	0.00
<b>05 - उद्योग विभाग (खादी एवं ग्रामोद्योग)</b>			
राजस्व लेखा -			
2851 : मतदेय	11264.68	0.00	11264.68

(₹ लाख में)

मांग/क्रम-संख्या तथा उसका विवरण एवं लेखा शीर्ष	सकल	वसूली	शुद्ध	
1	2	3	4	
योग : राजस्व लेखा -	मतदेय	11264.68	0.00	11264.68
	भारित	0.00	0.00	0.00
योग : अनुदान 05	मतदेय	11264.68	0.00	11264.68
	भारित	0.00	0.00	0.00
<b>06 - उद्योग विभाग (हथकरघा उद्योग)</b>				
राजस्व लेखा -				
मतदेय	34074.00	0.00	34074.00	
योग : राजस्व लेखा -	मतदेय	34074.00	0.00	34074.00
	भारित	0.00	0.00	0.00
पूंजी लेखा -				
4801 : मतदेय	0.01	0.00	0.01	
योग : पूंजी लेखा -	मतदेय	0.01	0.00	0.01
	भारित	0.00	0.00	0.00
योग : अनुदान 06	मतदेय	34074.01	0.00	34074.01
	भारित	0.00	0.00	0.00
<b>07 - उद्योग विभाग (भारी एवं मध्यम उद्योग)</b>				
राजस्व लेखा -				
2052 : मतदेय	5.00	0.00	5.00	
2220 : मतदेय	50.00	0.00	50.00	
2852 : मतदेय	277390.38	0.00	277390.38	
2885 : मतदेय	58999.60	0.00	58999.60	
योग : राजस्व लेखा -	मतदेय	336444.98	0.00	336444.98
	भारित	0.00	0.00	0.00
पूंजी लेखा -				
4859 : मतदेय	2300.00	0.00	2300.00	
5054 : मतदेय	397163.00	0.00	397163.00	
6860 : मतदेय	1119.40	0.00	1119.40	
6885 : मतदेय	16433.00	0.00	16433.00	
योग : पूंजी लेखा -	मतदेय	417015.40	0.00	417015.40
	भारित	0.00	0.00	0.00



(₹ लाख में)

मांग/क्रम-संख्या तथा उसका विवरण एवं लेखा शीर्ष	सकल	वसूली	शुद्ध
1	2	3	4
योग : अनुदान 07			
मतदेय	753460.38	0.00	753460.38
भारित	0.00	0.00	0.00
<b>08 - उद्योग विभाग (मुद्रण तथा लेखन सामग्री )</b>			
राजस्व लेखा -			
2058 : मतदेय	21802.47	0.00	21802.47
योग : राजस्व लेखा -			
मतदेय	21802.47	0.00	21802.47
भारित	0.00	0.00	0.00
पूंजी लेखा -			
4058 : मतदेय	564.95	0.00	564.95
योग : पूंजी लेखा -			
मतदेय	564.95	0.00	564.95
भारित	0.00	0.00	0.00
योग : अनुदान 08			
मतदेय	22367.42	0.00	22367.42
भारित	0.00	0.00	0.00
<b>09 - ऊर्जा विभाग</b>			
राजस्व लेखा -			
2045 : मतदेय	4270.24	0.00	4270.24
भारित	195.02	0.00	195.02
2049 : भारित	326710.14	0.00	326710.14
2059 : मतदेय	25.00	0.00	25.00
2071 : मतदेय	350000.00	0.00	350000.00
2801 : मतदेय	1152787.85	0.00	1152787.85
योग : राजस्व लेखा -			
मतदेय	1507083.09	0.00	1507083.09
भारित	326905.16	0.00	326905.16
पूंजी लेखा -			
4801 : मतदेय	491572.54	0.00	491572.54
6003 : भारित	440152.70	0.00	440152.70
योग : पूंजी लेखा -			
मतदेय	491572.54	0.00	491572.54
भारित	440152.70	0.00	440152.70
योग : अनुदान 09			
मतदेय	1998655.63	0.00	1998655.63
भारित	767057.86	0.00	767057.86

10 - कृषि तथा अन्य सम्बद्ध विभाग (औद्योगिक एवं रेशम विकास)

(₹ लाख में)

मांग/क्रम-संख्या तथा उसका विवरण एवं लेखा शीर्ष	सकल	वसूली	शुद्ध
1	2	3	4
राजस्व लेखा -			
2401 : मतदेय	97905.14	0.00	97905.14
भारित	239.77	0.00	239.77
2406 : मतदेय	5883.64	0.00	5883.64
2415 : मतदेय	2243.24	0.00	2243.24
2851 : मतदेय	4258.59	0.00	4258.59
योग : राजस्व लेखा -			
मतदेय	110290.61	0.00	110290.61
भारित	239.77	0.00	239.77
पूंजी लेखा -			
4401 : मतदेय	1637.50	0.00	1637.50
4406 : मतदेय	90.20	0.00	90.20
4415 : मतदेय	1.00	0.00	1.00
4851 : मतदेय	51.00	0.00	51.00
योग : पूंजी लेखा -			
मतदेय	1779.70	0.00	1779.70
भारित	0.00	0.00	0.00
योग : अनुदान 10			
मतदेय	112070.31	0.00	112070.31
भारित	239.77	0.00	239.77

## 11 - कृषि तथा अन्य सम्बद्ध विभाग (कृषि)

राजस्व लेखा -			
2013 : मतदेय	0.10	0.00	0.10
2071 : मतदेय	3612.01	0.00	3612.01
2401 : मतदेय	453795.97	0.00	453795.97
भारित	20.00	0.00	20.00
2402 : मतदेय	102045.18	0.00	102045.18
2415 : मतदेय	32326.49	0.00	32326.49
2435 : मतदेय	4393.80	0.00	4393.80
भारित	0.05	0.00	0.05
योग : राजस्व लेखा -			
मतदेय	596173.55	0.00	596173.55
भारित	20.05	0.00	20.05
पूंजी लेखा -			
4401 : मतदेय	48869.91	30059.50	18810.41
4402 : मतदेय	712.00	0.00	712.00
4415 : मतदेय	2358.18	0.00	2358.18

(₹ लाख में)

मांग/क्रम-संख्या तथा उसका विवरण एवं लेखा शीर्ष	सकल	वसूली	शुद्ध
1	2	3	4
4435 : मतदेय	509.36	0.00	509.36
योग : पूंजी लेखा -			
मतदेय	52449.45	30059.50	22389.95
भारित	0.00	0.00	0.00
योग : अनुदान 11			
मतदेय	648623.00	30059.50	618563.50
भारित	20.05	0.00	20.05

## 12 - कृषि तथा अन्य सम्बद्ध विभाग (भूमि विकास एवं जल संसाधन)

## राजस्व लेखा -

2515 : मतदेय	75.48	0.00	75.48
2705 : मतदेय	61037.96	0.00	61037.96
योग : राजस्व लेखा -			
मतदेय	61113.44	0.00	61113.44
भारित	0.00	0.00	0.00
योग : अनुदान 12			
मतदेय	61113.44	0.00	61113.44
भारित	0.00	0.00	0.00

## 13 - कृषि तथा अन्य सम्बद्ध विभाग (ग्राम्य विकास)

## राजस्व लेखा -

2013 : मतदेय	0.20	0.00	0.20
2216 : मतदेय	40183.00	0.00	40183.00
2501 : मतदेय	93709.00	0.00	93709.00
2515 : मतदेय	198684.40	0.00	198684.40
भारित	7.50	0.00	7.50
3054 : मतदेय	5000.00	0.00	5000.00
योग : राजस्व लेखा -			
मतदेय	337576.60	0.00	337576.60
भारित	7.50	0.00	7.50

## पूंजी लेखा -

4216 : मतदेय	287900.00	0.00	287900.00
4515 : मतदेय	550263.00	0.00	550263.00
5054 : मतदेय	500000.00	0.00	500000.00
योग : पूंजी लेखा -			
मतदेय	1338163.00	0.00	1338163.00
भारित	0.00	0.00	0.00
योग : अनुदान 13			
मतदेय	1675739.60	0.00	1675739.60
भारित	7.50	0.00	7.50

## 14 - कृषि तथा अन्य सम्बद्ध विभाग (पंचायती राज)

(₹ लाख में)

मांग/क्रम-संख्या तथा उसका विवरण एवं लेखा शीर्ष	सकल	वसूली	शुद्ध
1	2	3	4
राजस्व लेखा -			
2070 : मतदेय	30969.47	0.00	30969.47
2204 : मतदेय	250.00	0.00	250.00
2515 : मतदेय	1284925.13	0.00	1284925.13
योग : राजस्व लेखा -			
मतदेय	1316144.60	0.00	1316144.60
भारित	0.00	0.00	0.00
पूंजी लेखा -			
4070 : मतदेय	2500.00	0.00	2500.00
4235 : मतदेय	10000.00	0.00	10000.00
4515 : मतदेय	26892.50	0.00	26892.50
योग : पूंजी लेखा -			
मतदेय	39392.50	0.00	39392.50
भारित	0.00	0.00	0.00
योग : अनुदान 14			
मतदेय	1355537.10	0.00	1355537.10
भारित	0.00	0.00	0.00

## 15 - कृषि तथा अन्य सम्बद्ध विभाग (पशुधन)

राजस्व लेखा -			
2013 : मतदेय	0.20	0.00	0.20
2403 : मतदेय	221902.09	0.00	221902.09
भारित	13.79	0.00	13.79
योग : राजस्व लेखा -			
मतदेय	221902.29	0.00	221902.29
भारित	13.79	0.00	13.79
पूंजी लेखा -			
4403 : मतदेय	18603.03	0.00	18603.03
योग : पूंजी लेखा -			
मतदेय	18603.03	0.00	18603.03
भारित	0.00	0.00	0.00
योग : अनुदान 15			
मतदेय	240505.32	0.00	240505.32
भारित	13.79	0.00	13.79

## 16 - कृषि तथा अन्य सम्बद्ध विभाग (दुग्धशाला विकास)

राजस्व लेखा -			
2404 : मतदेय	12057.41	0.00	12057.41

(₹ लाख में)

मांग/क्रम-संख्या तथा उसका विवरण एवं लेखा शीर्ष	सकल	वसूली	शुद्ध	
1	2	3	4	
योग : राजस्व लेखा -	मतदेय	12057.41	0.00	12057.41
	भारित	0.00	0.00	0.00
पूंजी लेखा -				
6404 : मतदेय		3300.00	0.00	3300.00
योग : पूंजी लेखा -	मतदेय	3300.00	0.00	3300.00
	भारित	0.00	0.00	0.00
योग : अनुदान 16	मतदेय	15357.41	0.00	15357.41
	भारित	0.00	0.00	0.00
<b>17 - कृषि तथा अन्य सम्बद्ध विभाग (मत्स्य)</b>				
राजस्व लेखा -				
2405 : मतदेय		36666.03	0.00	36666.03
	भारित	9.50	0.00	9.50
योग : राजस्व लेखा -	मतदेय	36666.03	0.00	36666.03
	भारित	9.50	0.00	9.50
योग : अनुदान 17	मतदेय	36666.03	0.00	36666.03
	भारित	9.50	0.00	9.50
<b>18 - कृषि तथा अन्य सम्बद्ध विभाग (सहकारिता)</b>				
राजस्व लेखा -				
2013 : मतदेय		0.10	0.00	0.10
2049 : भारित		1376.60	0.00	1376.60
2425 : मतदेय		68499.15	0.00	68499.15
	भारित	3.00	0.00	3.00
योग : राजस्व लेखा -	मतदेय	68499.25	0.00	68499.25
	भारित	1379.60	0.00	1379.60
पूंजी लेखा -				
4425 : मतदेय		4056.00	0.00	4056.00
6003 : भारित		2495.28	0.00	2495.28
6425 : मतदेय		2500.00	0.00	2500.00
योग : पूंजी लेखा -	मतदेय	6556.00	0.00	6556.00
	भारित	2495.28	0.00	2495.28

(₹ लाख में)

मांग/क्रम-संख्या तथा उसका विवरण एवं लेखा शीर्ष	सकल	वसूली	शुद्ध
1	2	3	4
योग : अनुदान 18			
मतदेय	75055.25	0.00	75055.25
भारित	3874.88	0.00	3874.88
<b>19 - कार्मिक विभाग (प्रशिक्षण तथा अन्य व्यय)</b>			
राजस्व लेखा -			
2070 : मतदेय	1286.05	0.00	1286.05
योग : राजस्व लेखा -			
मतदेय	1286.05	0.00	1286.05
भारित	0.00	0.00	0.00
पूंजी लेखा -			
4070 : मतदेय	1943.00	0.00	1943.00
योग : पूंजी लेखा -			
मतदेय	1943.00	0.00	1943.00
भारित	0.00	0.00	0.00
योग : अनुदान 19			
मतदेय	3229.05	0.00	3229.05
भारित	0.00	0.00	0.00
<b>20 - कार्मिक विभाग (लोक सेवा आयोग)</b>			
राजस्व लेखा -			
2051 : मतदेय	12921.92	0.00	12921.92
भारित	10267.12	0.00	10267.12
योग : राजस्व लेखा -			
मतदेय	12921.92	0.00	12921.92
भारित	10267.12	0.00	10267.12
पूंजी लेखा -			
4059 : भारित	0.49	0.00	0.49
4070 : भारित	81.44	0.00	81.44
योग : पूंजी लेखा -			
मतदेय	0.00	0.00	0.00
भारित	81.93	0.00	81.93
योग : अनुदान 20			
मतदेय	12921.92	0.00	12921.92
भारित	10349.05	0.00	10349.05
<b>21 - खाद्य तथा रसद विभाग</b>			
राजस्व लेखा -			
2075 : मतदेय	2044.48	0.00	2044.48
2408 : मतदेय	41694.74	0.00	41694.74
भारित	6.00	0.00	6.00

(₹ लाख में)

मांग/क्रम-संख्या तथा उसका विवरण एवं लेखा शीर्ष	सकल	वसूली	शुद्ध
1	2	3	4
3456 : मतदेय	6418.41	0.00	6418.41
3475 : मतदेय	5850.39	0.00	5850.39
योग : राजस्व लेखा -			
मतदेय	56008.02	0.00	56008.02
भारित	6.00	0.00	6.00
पूंजी लेखा -			
4059 : मतदेय	5542.60	0.00	5542.60
4408 : मतदेय	1769460.38	0.00	1769460.38
भारित	0.50	0.00	0.50
योग : पूंजी लेखा -			
मतदेय	1775002.98	0.00	1775002.98
भारित	0.50	0.00	0.50
योग : अनुदान 21			
मतदेय	1831011.00	0.00	1831011.00
भारित	6.50	0.00	6.50
<b>22 - खेल विभाग</b>			
राजस्व लेखा -			
2013 : मतदेय	0.10	0.00	0.10
2059 : मतदेय	10.00	0.00	10.00
2204 : मतदेय	15734.95	0.00	15734.95
योग : राजस्व लेखा -			
मतदेय	15745.05	0.00	15745.05
भारित	0.00	0.00	0.00
पूंजी लेखा -			
4059 : मतदेय	0.80	0.00	0.80
4202 : मतदेय	9337.04	0.00	9337.04
योग : पूंजी लेखा -			
मतदेय	9337.84	0.00	9337.84
भारित	0.00	0.00	0.00
योग : अनुदान 22			
मतदेय	25082.89	0.00	25082.89
भारित	0.00	0.00	0.00
<b>23 - गन्ना विकास विभाग (गन्ना)</b>			
राजस्व लेखा -			
2401 : मतदेय	28151.23	0.00	28151.23
भारित	2.00	0.00	2.00
योग : राजस्व लेखा -			
मतदेय	28151.23	0.00	28151.23
भारित	2.00	0.00	2.00

(₹ लाख में)

मांग/क्रम-संख्या तथा उसका विवरण एवं लेखा शीर्ष	सकल	वसूली	शुद्ध
1	2	3	4
पूंजी लेखा -			
5054 : मतदेय	2300.00	0.00	2300.00
योग : पूंजी लेखा -			
मतदेय	2300.00	0.00	2300.00
भारित	0.00	0.00	0.00
योग : अनुदान 23			
मतदेय	30451.23	0.00	30451.23
भारित	2.00	0.00	2.00
<b>24 - गन्ना विकास विभाग (चीनी उद्योग)</b>			
राजस्व लेखा -			
2401 : मतदेय	4748.44	0.00	4748.44
2852 : मतदेय	4420.85	0.00	4420.85
योग : राजस्व लेखा -			
मतदेय	9169.29	0.00	9169.29
भारित	0.00	0.00	0.00
पूंजी लेखा -			
6860 : मतदेय	60000.00	0.00	60000.00
योग : पूंजी लेखा -			
मतदेय	60000.00	0.00	60000.00
भारित	0.00	0.00	0.00
योग : अनुदान 24			
मतदेय	69169.29	0.00	69169.29
भारित	0.00	0.00	0.00
<b>25 - गृह विभाग (कारागार)</b>			
राजस्व लेखा -			
2056 : मतदेय	91138.37	400.00	90738.37
भारित	10.00	0.00	10.00
योग : राजस्व लेखा -			
मतदेय	91138.37	400.00	90738.37
भारित	10.00	0.00	10.00
पूंजी लेखा -			
4059 : मतदेय	4500.00	0.00	4500.00
4070 : मतदेय	25373.12	0.00	25373.12
4216 : मतदेय	2500.00	0.00	2500.00
योग : पूंजी लेखा -			
मतदेय	32373.12	0.00	32373.12
भारित	0.00	0.00	0.00



(₹ लाख में)

मांग/क्रम-संख्या तथा उसका विवरण एवं लेखा शीर्ष	सकल	वसूली	शुद्ध
1	2	3	4
योग : अनुदान 25	मतदेय 123511.49	400.00	123111.49
	भारित 10.00	0.00	10.00
<b>26 - गृह विभाग (पुलिस)</b>			
राजस्व लेखा -			
2013 : मतदेय	0.50	0.00	0.50
2055 : मतदेय	2802723.67	1000.00	2801723.67
भारित	100.00	0.00	100.00
2070 : मतदेय	70396.67	0.00	70396.67
भारित	5.00	0.00	5.00
2235 : मतदेय	6910.01	0.00	6910.01
2245 : मतदेय	3972.01	0.00	3972.01
2251 : मतदेय	964.24	0.00	964.24
योग : राजस्व लेखा -	मतदेय 2884967.10	1000.00	2883967.10
	भारित 105.00	0.00	105.00
पूँजी लेखा -			
4055 : मतदेय	248289.75	2500.00	245789.75
4070 : मतदेय	18816.83	0.00	18816.83
4250 : मतदेय	4296.30	0.00	4296.30
योग : पूँजी लेखा -	मतदेय 271402.88	2500.00	268902.88
	भारित 0.00	0.00	0.00
योग : अनुदान 26	मतदेय 3156369.98	3500.00	3152869.98
	भारित 105.00	0.00	105.00
<b>27 - गृह विभाग (नागरिक सुरक्षा)</b>			
राजस्व लेखा -			
2070 : मतदेय	2464.78	0.00	2464.78
योग : राजस्व लेखा -	मतदेय 2464.78	0.00	2464.78
	भारित 0.00	0.00	0.00
योग : अनुदान 27	मतदेय 2464.78	0.00	2464.78
	भारित 0.00	0.00	0.00
<b>28 - गृह विभाग (राजनैतिक पेंशन तथा अन्य व्यय)</b>			
राजस्व लेखा -			
2014 : मतदेय	15425.06	0.00	15425.06

(₹ लाख में)

मांग/क्रम-संख्या तथा उसका विवरण एवं लेखा शीर्ष	सकल	वसूली	शुद्ध
1	2	3	4
2052 : मतदेय	313.83	0.00	313.83
2235 : मतदेय	21000.00	0.00	21000.00
2251 : मतदेय	283.05	0.00	283.05
3055 : मतदेय	420.00	0.00	420.00
योग : राजस्व लेखा -			
मतदेय	37441.94	0.00	37441.94
भारित	0.00	0.00	0.00
पूँजी लेखा -			
4250 : मतदेय	50.00	0.00	50.00
योग : पूँजी लेखा -			
मतदेय	50.00	0.00	50.00
भारित	0.00	0.00	0.00
योग : अनुदान 28			
मतदेय	37491.94	0.00	37491.94
भारित	0.00	0.00	0.00

## 29 - गोपन विभाग (राज्यपाल सचिवालय)

राजस्व लेखा -			
2012 : भारित	2372.34	0.00	2372.34
योग : राजस्व लेखा -			
मतदेय	0.00	0.00	0.00
भारित	2372.34	0.00	2372.34
योग : अनुदान 29			
मतदेय	0.00	0.00	0.00
भारित	2372.34	0.00	2372.34

## 30 - गोपन विभाग(राजस्व विशिष्ट अभिसूचना निदेशालय तथा अन्य)

राजस्व लेखा -			
2052 : मतदेय	10.00	0.00	10.00
2053 : मतदेय	205.00	0.00	205.00
2070 : मतदेय	522.07	0.00	522.07
योग : राजस्व लेखा -			
मतदेय	737.07	0.00	737.07
भारित	0.00	0.00	0.00
योग : अनुदान 30			
मतदेय	737.07	0.00	737.07
भारित	0.00	0.00	0.00

## 31 - चिकित्सा विभाग (चिकित्सा शिक्षा एवं प्रशिक्षण)

राजस्व लेखा -			
2013 : मतदेय	2.00	0.00	2.00

(₹ लाख में)

मांग/क्रम-संख्या तथा उसका विवरण एवं लेखा शीर्ष	सकल	वसूली	शुद्ध
1	2	3	4
2210 : मतदेय	452491.03	0.00	452491.03
योग : राजस्व लेखा -			
मतदेय	452493.03	0.00	452493.03
भारित	0.00	0.00	0.00
पूंजी लेखा -			
4210 : मतदेय	395834.32	0.00	395834.32
6075 : मतदेय	100.00	0.00	100.00
योग : पूंजी लेखा -			
मतदेय	395934.32	0.00	395934.32
भारित	0.00	0.00	0.00
योग : अनुदान 31			
मतदेय	848427.35	0.00	848427.35
भारित	0.00	0.00	0.00

## 32 - चिकित्सा विभाग (एलोपैथी चिकित्सा)

राजस्व लेखा -

2210 : मतदेय	825816.26	0.00	825816.26
भारित	20.00	0.00	20.00
2235 : मतदेय	25000.00	0.00	25000.00
योग : राजस्व लेखा -			
मतदेय	850816.26	0.00	850816.26
भारित	20.00	0.00	20.00

पूंजी लेखा -

4210 : मतदेय	209673.02	0.00	209673.02
योग : पूंजी लेखा -			
मतदेय	209673.02	0.00	209673.02
भारित	0.00	0.00	0.00
योग : अनुदान 32			
मतदेय	1060489.28	0.00	1060489.28
भारित	20.00	0.00	20.00

## 33 - चिकित्सा विभाग (आयुर्वेदिक एवं यूनानी चिकित्सा)

राजस्व लेखा -

2210 : मतदेय	130191.15	0.00	130191.15
योग : राजस्व लेखा -			
मतदेय	130191.15	0.00	130191.15
भारित	0.00	0.00	0.00

पूंजी लेखा -

4210 : मतदेय	13059.31	0.00	13059.31
--------------	----------	------	----------

(₹ लाख में)

मांग/क्रम-संख्या तथा उसका विवरण एवं लेखा शीर्ष	सकल	वसूली	शुद्ध
1	2	3	4
योग : पूंजी लेखा -	मतदेय 13059.31	0.00	13059.31
	भारित 0.00	0.00	0.00
योग : अनुदान 33	मतदेय 143250.46	0.00	143250.46
	भारित 0.00	0.00	0.00
<b>34 - चिकित्सा विभाग (होम्योपैथी चिकित्सा)</b>			
राजस्व लेखा -			
2210 : मतदेय	56959.56	0.00	56959.56
योग : राजस्व लेखा -	मतदेय 56959.56	0.00	56959.56
	भारित 0.00	0.00	0.00
पूंजी लेखा -			
4210 : मतदेय	2105.01	0.00	2105.01
योग : पूंजी लेखा -	मतदेय 2105.01	0.00	2105.01
	भारित 0.00	0.00	0.00
योग : अनुदान 34	मतदेय 59064.57	0.00	59064.57
	भारित 0.00	0.00	0.00
<b>35 - चिकित्सा विभाग (परिवार कल्याण)</b>			
राजस्व लेखा -			
2211 : मतदेय	742963.98	0.00	742963.98
भारित	21.00	0.00	21.00
2235 : मतदेय	39274.00	0.00	39274.00
योग : राजस्व लेखा -	मतदेय 782237.98	0.00	782237.98
	भारित 21.00	0.00	21.00
पूंजी लेखा -			
4210 : मतदेय	26791.81	0.00	26791.81
4211 : मतदेय	67478.90	0.00	67478.90
योग : पूंजी लेखा -	मतदेय 94270.71	0.00	94270.71
	भारित 0.00	0.00	0.00
योग : अनुदान 35	मतदेय 876508.69	0.00	876508.69
	भारित 21.00	0.00	21.00

**36 - चिकित्सा विभाग (सार्वजनिक स्वास्थ्य)**

राजस्व लेखा -

(₹ लाख में)

मांग/क्रम-संख्या तथा उसका विवरण एवं लेखा शीर्ष	सकल	वसूली	शुद्ध
1	2	3	4
2210 : मतदेय	99627.51	0.00	99627.51
भारित	2.00	0.00	2.00
योग : राजस्व लेखा -			
मतदेय	99627.51	0.00	99627.51
भारित	2.00	0.00	2.00
पूँजी लेखा -			
4210 : मतदेय	16963.93	0.00	16963.93
योग : पूँजी लेखा -			
मतदेय	16963.93	0.00	16963.93
भारित	0.00	0.00	0.00
योग : अनुदान 36			
मतदेय	116591.44	0.00	116591.44
भारित	2.00	0.00	2.00
37 - नगर विकास विभाग			
राजस्व लेखा -			
2015 : मतदेय	3063.58	0.00	3063.58
2052 : मतदेय	543.98	0.00	543.98
2053 : मतदेय	6786.43	0.00	6786.43
2070 : मतदेय	8666.38	0.00	8666.38
2215 : मतदेय	156262.00	0.00	156262.00
2217 : मतदेय	1757913.81	0.00	1757913.81
2230 : मतदेय	8605.23	0.00	8605.23
2235 : मतदेय	2200.00	0.00	2200.00
योग : राजस्व लेखा -			
मतदेय	1944041.41	0.00	1944041.41
भारित	0.00	0.00	0.00
पूँजी लेखा -			
4215 : मतदेय	677.00	0.00	677.00
4216 : मतदेय	2322.20	0.00	2322.20
4217 : मतदेय	1000.00	0.00	1000.00
6215 : मतदेय	15000.00	0.00	15000.00
योग : पूँजी लेखा -			
मतदेय	18999.20	0.00	18999.20
भारित	0.00	0.00	0.00
योग : अनुदान 37			
मतदेय	1963040.61	0.00	1963040.61
भारित	0.00	0.00	0.00

38 - नागरिक उड्डयन विभाग

(₹ लाख में)

मांग/क्रम-संख्या तथा उसका विवरण एवं लेखा शीर्ष	सकल	वसूली	शुद्ध
1	2	3	4
<b>राजस्व लेखा -</b>			
2070 : मतदेय	4480.19	0.00	4480.19
2203 : मतदेय	286.79	0.00	286.79
3053 : मतदेय	5600.00	0.00	5600.00
योग : राजस्व लेखा -			
मतदेय	10366.98	0.00	10366.98
भारित	0.00	0.00	0.00
<b>पूंजी लेखा -</b>			
5053 : मतदेय	137250.00	0.00	137250.00
योग : पूंजी लेखा -			
मतदेय	137250.00	0.00	137250.00
भारित	0.00	0.00	0.00
योग : अनुदान 38			
मतदेय	147616.98	0.00	147616.98
भारित	0.00	0.00	0.00
<b>39 - भाषा विभाग</b>			
<b>राजस्व लेखा -</b>			
2058 : मतदेय	45.47	0.00	45.47
2202 : मतदेय	4316.80	0.00	4316.80
योग : राजस्व लेखा -			
मतदेय	4362.27	0.00	4362.27
भारित	0.00	0.00	0.00
योग : अनुदान 39			
मतदेय	4362.27	0.00	4362.27
भारित	0.00	0.00	0.00
<b>40 - नियोजन विभाग</b>			
<b>राजस्व लेखा -</b>			
2402 : मतदेय	88.04	0.00	88.04
2515 : मतदेय	626.77	0.00	626.77
2575 : मतदेय	7700.00	0.00	7700.00
3425 : मतदेय	2.20	0.00	2.20
3451 : मतदेय	8196.09	0.00	8196.09
3454 : मतदेय	12818.45	0.00	12818.45
योग : राजस्व लेखा -			
मतदेय	29431.55	0.00	29431.55
भारित	0.00	0.00	0.00
<b>पूंजी लेखा -</b>			
4059 : मतदेय	1000.00	0.00	1000.00

(₹ लाख में)

मांग/क्रम-संख्या तथा उसका विवरण एवं लेखा शीर्ष	सकल	वसूली	शुद्ध
1	2	3	4
4202 : मतदेय	13000.00	0.00	13000.00
4215 : मतदेय	1000.00	0.00	1000.00
4217 : मतदेय	1900.00	0.00	1900.00
4250 : मतदेय	10000.00	0.00	10000.00
4515 : मतदेय	7600.00	0.00	7600.00
4575 : मतदेय	28336.00	0.00	28336.00
5054 : मतदेय	15000.00	0.00	15000.00
5475 : मतदेय	51.50	0.00	51.50
योग : पूंजी लेखा -			
मतदेय	77887.50	0.00	77887.50
भारित	0.00	0.00	0.00
योग : अनुदान 40			
मतदेय	107319.05	0.00	107319.05
भारित	0.00	0.00	0.00
<b>41 - निर्वाचन विभाग</b>			
राजस्व लेखा -			
2015 : मतदेय	49887.60	0.00	49887.60
योग : राजस्व लेखा -			
मतदेय	49887.60	0.00	49887.60
भारित	0.00	0.00	0.00
पूंजी लेखा -			
4059 : मतदेय	548.62	0.00	548.62
4070 : मतदेय	0.01	0.00	0.01
योग : पूंजी लेखा -			
मतदेय	548.63	0.00	548.63
भारित	0.00	0.00	0.00
योग : अनुदान 41			
मतदेय	50436.23	0.00	50436.23
भारित	0.00	0.00	0.00
<b>42 - न्याय विभाग</b>			
राजस्व लेखा -			
2014 : मतदेय	281308.17	0.00	281308.17
भारित	69360.52	0.00	69360.52
2052 : मतदेय	301.31	0.00	301.31
2235 : मतदेय	23272.34	0.00	23272.34
योग : राजस्व लेखा -			
मतदेय	304881.82	0.00	304881.82
भारित	69360.52	0.00	69360.52

(₹ लाख में)

मांग/क्रम-संख्या तथा उसका विवरण एवं लेखा शीर्ष	सकल	वसूली	शुद्ध
1	2	3	4
<b>पूंजी लेखा -</b>			
4059 : मतदेय	152566.03	0.00	152566.03
भारित	650.00	0.00	650.00
4070 : मतदेय	40000.00	0.00	40000.00
4202 : मतदेय	500.00	0.00	500.00
4216 : मतदेय	35100.00	0.00	35100.00
योग : पूंजी लेखा -			
मतदेय	228166.03	0.00	228166.03
भारित	650.00	0.00	650.00
योग : अनुदान 42			
मतदेय	533047.85	0.00	533047.85
भारित	70010.52	0.00	70010.52
<b>43 - परिवहन विभाग</b>			
<b>राजस्व लेखा -</b>			
2041 : मतदेय	111.78	0.00	111.78
2059 : मतदेय	500.00	0.00	500.00
2235 : मतदेय	50.00	0.00	50.00
3055 : मतदेय	34069.63	1700.00	32369.63
भारित	0.01	0.00	0.01
योग : राजस्व लेखा -			
मतदेय	34731.41	1700.00	33031.41
भारित	0.01	0.00	0.01
<b>पूंजी लेखा -</b>			
4047 : मतदेय	95.36	0.00	95.36
4059 : मतदेय	400.02	0.00	400.02
5055 : मतदेय	4225.28	1325.28	2900.00
योग : पूंजी लेखा -			
मतदेय	4720.66	1325.28	3395.38
भारित	0.00	0.00	0.00
योग : अनुदान 43			
मतदेय	39452.07	3025.28	36426.79
भारित	0.01	0.00	0.01
<b>44 - पर्यटन विभाग</b>			
<b>राजस्व लेखा -</b>			
3452 : मतदेय	12484.63	0.00	12484.63
योग : राजस्व लेखा -			
मतदेय	12484.63	0.00	12484.63
भारित	0.00	0.00	0.00



(₹ लाख में)

मांग/क्रम-संख्या तथा उसका विवरण एवं लेखा शीर्ष	सकल	वसूली	शुद्ध
1	2	3	4
पूंजी लेखा -			
5452 : मतदेय	84959.22	0.00	84959.22
योग : पूंजी लेखा -			
मतदेय	84959.22	0.00	84959.22
भारित	0.00	0.00	0.00
योग : अनुदान 44			
मतदेय	97443.85	0.00	97443.85
भारित	0.00	0.00	0.00
45 - पर्यावरण विभाग			
राजस्व लेखा -			
3435 : मतदेय	1394.90	0.00	1394.90
योग : राजस्व लेखा -			
मतदेय	1394.90	0.00	1394.90
भारित	0.00	0.00	0.00
योग : अनुदान 45			
मतदेय	1394.90	0.00	1394.90
भारित	0.00	0.00	0.00
46 - प्रशासनिक सुधार विभाग			
राजस्व लेखा -			
2052 : मतदेय	612.51	0.00	612.51
2070 : मतदेय	1764.15	0.00	1764.15
2202 : मतदेय	4.50	0.00	4.50
योग : राजस्व लेखा -			
मतदेय	2381.16	0.00	2381.16
भारित	0.00	0.00	0.00
योग : अनुदान 46			
मतदेय	2381.16	0.00	2381.16
भारित	0.00	0.00	0.00
47 - प्राविधिक शिक्षा विभाग			
राजस्व लेखा -			
2071 : मतदेय	1150.00	0.00	1150.00
2203 : मतदेय	53710.55	0.00	53710.55
योग : राजस्व लेखा -			
मतदेय	54860.55	0.00	54860.55
भारित	0.00	0.00	0.00
पूंजी लेखा -			
4202 : मतदेय	17681.19	0.00	17681.19

(₹ लाख में)

मांग/क्रम-संख्या तथा उसका विवरण एवं लेखा शीर्ष	सकल	वसूली	शुद्ध
1	2	3	4
योग : पूंजी लेखा -	मतदेय 17681.19	0.00	17681.19
	भारित 0.00	0.00	0.00
योग : अनुदान 47	मतदेय 72541.74	0.00	72541.74
	भारित 0.00	0.00	0.00
<b>48 - अल्पसंख्यक कल्याण विभाग</b>			
राजस्व लेखा -			
2049 : भारित	1.80	0.00	1.80
2070 : मतदेय	3664.65	0.00	3664.65
2071 : मतदेय	279.00	0.00	279.00
2075 : मतदेय	76.93	0.00	76.93
2202 : मतदेय	146694.42	0.00	146694.42
2225 : मतदेय	87913.00	0.00	87913.00
2235 : मतदेय	7360.00	0.00	7360.00
2250 : मतदेय	1473.32	0.00	1473.32
योग : राजस्व लेखा -	मतदेय 247461.32	0.00	247461.32
	भारित 1.80	0.00	1.80
पूंजी लेखा -			
4202 : मतदेय	681.08	0.00	681.08
4235 : मतदेय	60759.00	0.00	60759.00
योग : पूंजी लेखा -	मतदेय 61440.08	0.00	61440.08
	भारित 0.00	0.00	0.00
योग : अनुदान 48	मतदेय 308901.40	0.00	308901.40
	भारित 1.80	0.00	1.80
<b>49 - महिला एवं बाल कल्याण विभाग</b>			
राजस्व लेखा -			
2235 : मतदेय	967826.87	0.00	967826.87
योग : राजस्व लेखा -	मतदेय 967826.87	0.00	967826.87
	भारित 0.00	0.00	0.00
पूंजी लेखा -			
4235 : मतदेय	14770.03	0.00	14770.03
योग : पूंजी लेखा -	मतदेय 14770.03	0.00	14770.03
	भारित 0.00	0.00	0.00

(₹ लाख में)

मांग/क्रम-संख्या तथा उसका विवरण एवं लेखा शीर्ष	सकल	वसूली	शुद्ध
1	2	3	4
योग : अनुदान 49			
मतदेय	982596.90	0.00	982596.90
भारित	0.00	0.00	0.00
<b>50 - राजस्व विभाग (जिला प्रशासन)</b>			
राजस्व लेखा -			
2053 : मतदेय	128177.85	0.00	128177.85
भारित	17.00	0.00	17.00
2059 : मतदेय	1000.00	0.00	1000.00
2216 : मतदेय	1000.00	0.00	1000.00
3053 : मतदेय	538.91	0.00	538.91
योग : राजस्व लेखा -			
मतदेय	130716.76	0.00	130716.76
भारित	17.00	0.00	17.00
पूंजी लेखा -			
4059 : मतदेय	6977.50	0.00	6977.50
4070 : मतदेय	900.00	0.00	900.00
4216 : मतदेय	4357.66	0.00	4357.66
योग : पूंजी लेखा -			
मतदेय	12235.16	0.00	12235.16
भारित	0.00	0.00	0.00
योग : अनुदान 50			
मतदेय	142951.92	0.00	142951.92
भारित	17.00	0.00	17.00
<b>51 - राजस्व विभाग (देवी विपत्तियों के सम्बन्ध में राहत)</b>			
राजस्व लेखा -			
2052 : मतदेय	110.09	0.00	110.09
2235 : मतदेय	10.00	0.00	10.00
2245 : मतदेय	339075.28	0.00	339075.28
योग : राजस्व लेखा -			
मतदेय	339195.37	0.00	339195.37
भारित	0.00	0.00	0.00
पूंजी लेखा -			
4250 : मतदेय	4000.00	500.00	3500.00
योग : पूंजी लेखा -			
मतदेय	4000.00	500.00	3500.00
भारित	0.00	0.00	0.00
योग : अनुदान 51			
मतदेय	343195.37	500.00	342695.37
भारित	0.00	0.00	0.00

(₹ लाख में)

मांग/क्रम-संख्या तथा उसका विवरण एवं लेखा शीर्ष	सकल	वसूली	शुद्ध
1	2	3	4
<b>52 - राजस्व विभाग (राजस्व परिषद् तथा अन्य व्यय)</b>			
राजस्व लेखा -			
2029 : मतदेय	375832.57	0.00	375832.57
भारित	18.50	0.00	18.50
2049 : भारित	4.00	0.00	4.00
2052 : मतदेय	4875.62	0.00	4875.62
2059 : मतदेय	179.50	0.00	179.50
2075 : मतदेय	15.00	0.00	15.00
2216 : मतदेय	25.00	0.00	25.00
2235 : मतदेय	60100.03	0.00	60100.03
3454 : मतदेय	355.82	0.00	355.82
योग : राजस्व लेखा -			
मतदेय	441383.54	0.00	441383.54
भारित	22.50	0.00	22.50
पूंजी लेखा -			
4047 : मतदेय	21.60	0.00	21.60
4059 : मतदेय	487.65	0.00	487.65
4070 : मतदेय	80.00	0.00	80.00
4216 : मतदेय	182.53	0.00	182.53
6003 : भारित	7.88	0.00	7.88
योग : पूंजी लेखा -			
मतदेय	771.78	0.00	771.78
भारित	7.88	0.00	7.88
योग : अनुदान 52			
मतदेय	442155.32	0.00	442155.32
भारित	30.38	0.00	30.38
<b>53 - राष्ट्रीय एकीकरण विभाग</b>			
राजस्व लेखा -			
2070 : मतदेय	168.40	0.00	168.40
योग : राजस्व लेखा -			
मतदेय	168.40	0.00	168.40
भारित	0.00	0.00	0.00
योग : अनुदान 53			
मतदेय	168.40	0.00	168.40
भारित	0.00	0.00	0.00
<b>54 - लोक निर्माण विभाग (अधिष्ठान)</b>			
राजस्व लेखा -			

(₹ लाख में)

मांग/क्रम-संख्या तथा उसका विवरण एवं लेखा शीर्ष	सकल	वसूली	शुद्ध
1	2	3	4
2059 : मतदेय	309873.34	0.00	309873.34
भारित	4.00	0.00	4.00
योग : राजस्व लेखा -			
मतदेय	309873.34	0.00	309873.34
भारित	4.00	0.00	4.00
पूँजी लेखा -			
4070 : मतदेय	54.48	0.00	54.48
योग : पूँजी लेखा -			
मतदेय	54.48	0.00	54.48
भारित	0.00	0.00	0.00
योग : अनुदान 54			
मतदेय	309927.82	0.00	309927.82
भारित	4.00	0.00	4.00
55 - लोक निर्माण विभाग (भवन)			
राजस्व लेखा -			
2059 : मतदेय	5345.00	0.00	5345.00
भारित	588.50	0.00	588.50
2216 : मतदेय	7000.00	0.00	7000.00
भारित	130.50	0.00	130.50
योग : राजस्व लेखा -			
मतदेय	12345.00	0.00	12345.00
भारित	719.00	0.00	719.00
पूँजी लेखा -			
4059 : मतदेय	4823.26	0.00	4823.26
4216 : मतदेय	1400.00	0.00	1400.00
योग : पूँजी लेखा -			
मतदेय	6223.26	0.00	6223.26
भारित	0.00	0.00	0.00
योग : अनुदान 55			
मतदेय	18568.26	0.00	18568.26
भारित	719.00	0.00	719.00
56 - लोक निर्माण विभाग (विशेष क्षेत्र कार्यक्रम)			
पूँजी लेखा -			
4575 : मतदेय	30000.00	0.00	30000.00
योग : पूँजी लेखा -			
मतदेय	30000.00	0.00	30000.00
भारित	0.00	0.00	0.00

(₹ लाख में)

मांग/क्रम-संख्या तथा उसका विवरण एवं लेखा शीर्ष	सकल	वसूली	शुद्ध
1	2	3	4
योग : अनुदान 56			
मतदेय	30000.00	0.00	30000.00
भारित	0.00	0.00	0.00
<b>57 - लोक निर्माण विभाग (संचार साधन-सेतु)</b>			
राजस्व लेखा -			
3054 : मतदेय	8000.00	0.00	8000.00
योग : राजस्व लेखा -			
मतदेय	8000.00	0.00	8000.00
भारित	0.00	0.00	0.00
पूंजी लेखा -			
5054 : मतदेय	175332.00	0.00	175332.00
योग : पूंजी लेखा -			
मतदेय	175332.00	0.00	175332.00
भारित	0.00	0.00	0.00
योग : अनुदान 57			
मतदेय	183332.00	0.00	183332.00
भारित	0.00	0.00	0.00
<b>58 - लोक निर्माण विभाग (संचार साधन-सड़कें)</b>			
राजस्व लेखा -			
3054 : मतदेय	556209.83	150000.00	406209.83
भारित	2509.93	0.00	2509.93
योग : राजस्व लेखा -			
मतदेय	556209.83	150000.00	406209.83
भारित	2509.93	0.00	2509.93
पूंजी लेखा -			
5054 : मतदेय	1136887.00	150000.00	986887.00
भारित	3000.00	0.00	3000.00
योग : पूंजी लेखा -			
मतदेय	1136887.00	150000.00	986887.00
भारित	3000.00	0.00	3000.00
योग : अनुदान 58			
मतदेय	1693096.83	300000.00	1393096.83
भारित	5509.93	0.00	5509.93
<b>59 - लोक निर्माण विभाग (राज्य सम्पत्ति निदेशालय)</b>			
राजस्व लेखा -			
2013 : मतदेय	4444.32	0.00	4444.32
2052 : मतदेय	11649.28	0.00	11649.28
2059 : मतदेय	10391.68	0.00	10391.68

(₹ लाख में)

मांग/क्रम-संख्या तथा उसका विवरण एवं लेखा शीर्ष	सकल	वसूली	शुद्ध
1	2	3	4
2070 : मतदेय	1056.06	0.00	1056.06
2216 : मतदेय	7705.98	0.00	7705.98
योग : राजस्व लेखा -			
मतदेय	35247.32	0.00	35247.32
भारित	0.00	0.00	0.00
पूंजी लेखा -			
4059 : मतदेय	3746.02	0.00	3746.02
4216 : मतदेय	6231.89	0.00	6231.89
योग : पूंजी लेखा -			
मतदेय	9977.91	0.00	9977.91
भारित	0.00	0.00	0.00
योग : अनुदान 59			
मतदेय	45225.23	0.00	45225.23
भारित	0.00	0.00	0.00
60 - वन विभाग			
राजस्व लेखा -			
2235 : मतदेय	102.85	0.00	102.85
2406 : मतदेय	97338.70	0.00	97338.70
भारित	13.70	0.00	13.70
2407 : मतदेय	971.26	0.00	971.26
2415 : मतदेय	16.00	0.00	16.00
3604 : मतदेय	2.00	0.00	2.00
योग : राजस्व लेखा -			
मतदेय	98430.81	0.00	98430.81
भारित	13.70	0.00	13.70
पूंजी लेखा -			
4059 : मतदेय	7.00	0.00	7.00
4216 : मतदेय	10.00	0.00	10.00
4406 : मतदेय	57151.31	0.00	57151.31
योग : पूंजी लेखा -			
मतदेय	57168.31	0.00	57168.31
भारित	0.00	0.00	0.00
योग : अनुदान 60			
मतदेय	155599.12	0.00	155599.12
भारित	13.70	0.00	13.70

## 61 - वित्त विभाग (ऋण सेवा तथा अन्य व्यय)

राजस्व लेखा -

2048 : भारित	200000.00	0.00	200000.00
--------------	-----------	------	-----------

(₹ लाख में)

मांग/क्रम-संख्या तथा उसका विवरण एवं लेखा शीर्ष	सकल	वसूली	शुद्ध
1	2	3	4
2049 : भारत	4156051.03	0.00	4156051.03
2052 : मतदेय	839.96	0.00	839.96
2075 : मतदेय	60000.00	0.00	60000.00
2217 : मतदेय	70000.00	0.00	70000.00
2235 : मतदेय	80.00	0.00	80.00
3604 : मतदेय	1800000.00	0.00	1800000.00
योग : राजस्व लेखा -			
मतदेय	1930919.96	0.00	1930919.96
भारित	4356051.03	0.00	4356051.03
पूंजी लेखा -			
4070 : मतदेय	500.00	0.00	500.00
6003 : भारत	2653956.40	0.00	2653956.40
6004 : भारत	159716.85	0.00	159716.85
6075 : मतदेय	10000.00	0.00	10000.00
7610 : मतदेय	5000.00	0.00	5000.00
योग : पूंजी लेखा -			
मतदेय	15500.00	0.00	15500.00
भारित	2813673.25	0.00	2813673.25
योग : अनुदान 61			
मतदेय	1946419.96	0.00	1946419.96
भारित	7169724.28	0.00	7169724.28

## 62 - वित्त विभाग (अधिवर्ष भत्ते तथा पेंशनें)

राजस्व लेखा -			
2049 : भारत	75.00	0.00	75.00
2071 : मतदेय	6320690.06	0.00	6320690.06
भारित	1.31	0.00	1.31
2235 : मतदेय	1500.00	0.00	1500.00
योग : राजस्व लेखा -			
मतदेय	6322190.06	0.00	6322190.06
भारित	76.31	0.00	76.31
पूंजी लेखा -			
6075 : मतदेय	9600.00	0.00	9600.00
योग : पूंजी लेखा -			
मतदेय	9600.00	0.00	9600.00
भारित	0.00	0.00	0.00
योग : अनुदान 62			
मतदेय	6331790.06	0.00	6331790.06
भारित	76.31	0.00	76.31



(₹ लाख में)

मांग/क्रम-संख्या तथा उसका विवरण एवं लेखा शीर्ष	सकल	वसूली	शुद्ध
1	2	3	4
<b>63 - वित्त विभाग (कोषागार तथा लेखा प्रशासन)</b>			
राजस्व लेखा -			
2054 : मतदेय	31691.65	0.00	31691.65
योग : राजस्व लेखा -			
मतदेय	31691.65	0.00	31691.65
भारित	0.00	0.00	0.00
पूंजी लेखा -			
4059 : मतदेय	200.00	0.00	200.00
4070 : मतदेय	181.00	0.00	181.00
योग : पूंजी लेखा -			
मतदेय	381.00	0.00	381.00
भारित	0.00	0.00	0.00
योग : अनुदान 63			
मतदेय	32072.65	0.00	32072.65
भारित	0.00	0.00	0.00
<b>65 - वित्त विभाग (लेखा परीक्षा, अल्प-बचत आदि)</b>			
राजस्व लेखा -			
2013 : मतदेय	10.00	0.00	10.00
2047 : मतदेय	3067.75	0.00	3067.75
2052 : मतदेय	2488.55	0.00	2488.55
2054 : मतदेय	12865.88	0.00	12865.88
2070 : मतदेय	103.96	0.00	103.96
2425 : मतदेय	15842.00	0.00	15842.00
3475 : मतदेय	1630.15	0.00	1630.15
योग : राजस्व लेखा -			
मतदेय	36008.29	0.00	36008.29
भारित	0.00	0.00	0.00
पूंजी लेखा -			
4059 : मतदेय	709.95	0.00	709.95
योग : पूंजी लेखा -			
मतदेय	709.95	0.00	709.95
भारित	0.00	0.00	0.00
योग : अनुदान 65			
मतदेय	36718.24	0.00	36718.24
भारित	0.00	0.00	0.00
<b>66 - वित्त विभाग (सामूहिक बीमा)</b>			
राजस्व लेखा -			
2049 : भारित	21926.51	0.00	21926.51

(₹ लाख में)

मांग/क्रम-संख्या तथा उसका विवरण एवं लेखा शीर्ष	सकल	वसूली	शुद्ध
1	2	3	4
2235 : मतदेय	4591.76	0.00	4591.76
योग : राजस्व लेखा -			
मतदेय	4591.76	0.00	4591.76
भारित	21926.51	0.00	21926.51
योग : अनुदान 66			
मतदेय	4591.76	0.00	4591.76
भारित	21926.51	0.00	21926.51
<b>67 - विधान परिषद् सचिवालय</b>			
राजस्व लेखा -			
2011 : मतदेय	6917.09	0.00	6917.09
भारित	103.35	0.00	103.35
2059 : मतदेय	8.00	0.00	8.00
योग : राजस्व लेखा -			
मतदेय	6925.09	0.00	6925.09
भारित	103.35	0.00	103.35
पूंजी लेखा -			
4059 : मतदेय	255.21	0.00	255.21
4070 : मतदेय	170.40	0.00	170.40
7610 : मतदेय	4.00	0.00	4.00
योग : पूंजी लेखा -			
मतदेय	429.61	0.00	429.61
भारित	0.00	0.00	0.00
योग : अनुदान 67			
मतदेय	7354.70	0.00	7354.70
भारित	103.35	0.00	103.35
<b>68 - विधान सभा सचिवालय</b>			
राजस्व लेखा -			
2011 : मतदेय	21603.80	0.00	21603.80
भारित	180.20	0.00	180.20
2059 : मतदेय	533.23	0.00	533.23
2235 : मतदेय	1.00	0.00	1.00
योग : राजस्व लेखा -			
मतदेय	22138.03	0.00	22138.03
भारित	180.20	0.00	180.20
पूंजी लेखा -			
4070 : मतदेय	1325.00	0.00	1325.00
भारित	25.00	0.00	25.00
7610 : मतदेय	40.00	0.00	40.00

(₹ लाख में)

मांग/क्रम-संख्या तथा उसका विवरण एवं लेखा शीर्ष	सकल	वसूली	शुद्ध	
1	2	3	4	
योग : पूंजी लेखा -	मतदेय	1365.00	0.00	1365.00
	भारित	25.00	0.00	25.00
योग : अनुदान 68	मतदेय	23503.03	0.00	23503.03
	भारित	205.20	0.00	205.20
<b>69 - व्यावसायिक शिक्षा विभाग</b>				
राजस्व लेखा -				
2230 : मतदेय		83635.88	0.00	83635.88
योग : राजस्व लेखा -	मतदेय	83635.88	0.00	83635.88
	भारित	0.00	0.00	0.00
पूंजी लेखा -				
4250 : मतदेय		18146.00	0.00	18146.00
योग : पूंजी लेखा -	मतदेय	18146.00	0.00	18146.00
	भारित	0.00	0.00	0.00
योग : अनुदान 69	मतदेय	101781.88	0.00	101781.88
	भारित	0.00	0.00	0.00
<b>70 - विज्ञान एवं प्रौद्योगिकी विभाग</b>				
राजस्व लेखा -				
2810 : मतदेय		44993.10	0.00	44993.10
3425 : मतदेय		7300.20	0.00	7300.20
योग : राजस्व लेखा -	मतदेय	52293.30	0.00	52293.30
	भारित	0.00	0.00	0.00
पूंजी लेखा -				
4810 : मतदेय		1000.00	0.00	1000.00
5425 : मतदेय		1000.00	0.00	1000.00
योग : पूंजी लेखा -	मतदेय	2000.00	0.00	2000.00
	भारित	0.00	0.00	0.00
योग : अनुदान 70	मतदेय	54293.30	0.00	54293.30
	भारित	0.00	0.00	0.00
<b>71 - शिक्षा विभाग (प्राथमिक शिक्षा)</b>				
राजस्व लेखा -				
2071 : मतदेय		150000.00	0.00	150000.00

(₹ लाख में)

मांग/क्रम-संख्या तथा उसका विवरण एवं लेखा शीर्ष	सकल	वसूली	शुद्ध
1	2	3	4
2202 : मतदेय	6060331.98	0.00	6060331.98
2204 : मतदेय	120.00	0.00	120.00
योग : राजस्व लेखा -			
मतदेय	6210451.98	0.00	6210451.98
भारित	0.00	0.00	0.00
पूंजी लेखा -			
4202 : मतदेय	29190.26	0.00	29190.26
योग : पूंजी लेखा -			
मतदेय	29190.26	0.00	29190.26
भारित	0.00	0.00	0.00
योग : अनुदान 71			
मतदेय	6239642.24	0.00	6239642.24
भारित	0.00	0.00	0.00
<b>72 - शिक्षा विभाग (माध्यमिक शिक्षा)</b>			
राजस्व लेखा -			
2013 : मतदेय	1.00	0.00	1.00
2071 : मतदेय	37586.22	0.00	37586.22
2202 : मतदेय	1392272.59	0.00	1392272.59
2204 : मतदेय	14041.11	0.00	14041.11
2205 : मतदेय	1413.56	0.00	1413.56
योग : राजस्व लेखा -			
मतदेय	1445314.48	0.00	1445314.48
भारित	0.00	0.00	0.00
पूंजी लेखा -			
4202 : मतदेय	48732.01	0.00	48732.01
योग : पूंजी लेखा -			
मतदेय	48732.01	0.00	48732.01
भारित	0.00	0.00	0.00
योग : अनुदान 72			
मतदेय	1494046.49	0.00	1494046.49
भारित	0.00	0.00	0.00
<b>73 - शिक्षा विभाग (उच्च शिक्षा)</b>			
राजस्व लेखा -			
2013 : मतदेय	0.50	0.00	0.50
2071 : मतदेय	9000.03	0.00	9000.03
2202 : मतदेय	350752.59	0.00	350752.59
2204 : मतदेय	146.18	10.00	136.18

(₹ लाख में)

मांग/क्रम-संख्या तथा उसका विवरण एवं लेखा शीर्ष	सकल	वसूली	शुद्ध
1	2	3	4
योग : राजस्व लेखा -	मतदेय 359899.30	10.00	359889.30
	भारित 0.00	0.00	0.00
पूँजी लेखा -			
4202 : मतदेय	32191.83	0.00	32191.83
योग : पूँजी लेखा -	मतदेय 32191.83	0.00	32191.83
	भारित 0.00	0.00	0.00
योग : अनुदान 73	मतदेय 392091.13	10.00	392081.13
	भारित 0.00	0.00	0.00
<b>74 - गृह विभाग (होमगार्ड्स)</b>			
राजस्व लेखा -			
2070 : मतदेय	164942.71	0.00	164942.71
2235 : मतदेय	2500.00	0.00	2500.00
योग : राजस्व लेखा -	मतदेय 167442.71	0.00	167442.71
	भारित 0.00	0.00	0.00
पूँजी लेखा -			
4070 : मतदेय	406.31	0.00	406.31
योग : पूँजी लेखा -	मतदेय 406.31	0.00	406.31
	भारित 0.00	0.00	0.00
योग : अनुदान 74	मतदेय 167849.02	0.00	167849.02
	भारित 0.00	0.00	0.00
<b>75 - शिक्षा विभाग(राज्य शैक्षिक अनुसंधान एवं प्रशिक्षण परिषद्)</b>			
राजस्व लेखा -			
2071 : मतदेय	22.00	0.00	22.00
2202 : मतदेय	23267.95	0.00	23267.95
योग : राजस्व लेखा -	मतदेय 23289.95	0.00	23289.95
	भारित 0.00	0.00	0.00
पूँजी लेखा -			
4202 : मतदेय	1459.23	0.00	1459.23
योग : पूँजी लेखा -	मतदेय 1459.23	0.00	1459.23
	भारित 0.00	0.00	0.00

(₹ लाख में)

मांग/क्रम-संख्या तथा उसका विवरण एवं लेखा शीर्ष	सकल	वसूली	शुद्ध
1	2	3	4
योग : अनुदान 75			
मतदेय	24749.18	0.00	24749.18
भारित	0.00	0.00	0.00
<b>76 - श्रम विभाग (श्रम कल्याण)</b>			
राजस्व लेखा -			
2210 : मतदेय	18952.55	0.00	18952.55
2230 : मतदेय	31061.47	0.00	31061.47
योग : राजस्व लेखा -			
मतदेय	50014.02	0.00	50014.02
भारित	0.00	0.00	0.00
पूंजी लेखा -			
4202 : मतदेय	27000.00	0.00	27000.00
4210 : मतदेय	25.00	0.00	25.00
योग : पूंजी लेखा -			
मतदेय	27025.00	0.00	27025.00
भारित	0.00	0.00	0.00
योग : अनुदान 76			
मतदेय	77039.02	0.00	77039.02
भारित	0.00	0.00	0.00
<b>77 - श्रम विभाग (सेवायोजन)</b>			
राजस्व लेखा -			
2230 : मतदेय	13734.25	0.00	13734.25
योग : राजस्व लेखा -			
मतदेय	13734.25	0.00	13734.25
भारित	0.00	0.00	0.00
पूंजी लेखा -			
4250 : मतदेय	21.45	0.00	21.45
योग : पूंजी लेखा -			
मतदेय	21.45	0.00	21.45
भारित	0.00	0.00	0.00
योग : अनुदान 77			
मतदेय	13755.70	0.00	13755.70
भारित	0.00	0.00	0.00
<b>78 - सचिवालय प्रशासन विभाग</b>			
राजस्व लेखा -			
2013 : मतदेय	32730.00	0.00	32730.00
2052 : मतदेय	72782.12	0.00	72782.12
2070 : मतदेय	537.55	0.00	537.55

(₹ लाख में)

मांग/क्रम-संख्या तथा उसका विवरण एवं लेखा शीर्ष	सकल	वसूली	शुद्ध
1	2	3	4
2220 : मतदेय	160.00	0.00	160.00
2251 : मतदेय	10224.57	0.00	10224.57
3451 : मतदेय	13435.88	0.00	13435.88
योग : राजस्व लेखा -			
मतदेय	129870.12	0.00	129870.12
भारित	0.00	0.00	0.00
पूंजी लेखा -			
4059 : मतदेय	884.00	0.00	884.00
4070 : मतदेय	7.00	0.00	7.00
योग : पूंजी लेखा -			
मतदेय	891.00	0.00	891.00
भारित	0.00	0.00	0.00
योग : अनुदान 78			
मतदेय	130761.12	0.00	130761.12
भारित	0.00	0.00	0.00

## 79 - समाज कल्याण विभाग (दिव्यांगजन सशक्तीकरण एवं पिछड़ा वर्ग)

## राजस्व लेखा -

2225 : मतदेय	157523.42	0.00	157523.42
2235 : मतदेय	97882.09	0.00	97882.09
योग : राजस्व लेखा -			
मतदेय	255405.51	0.00	255405.51
भारित	0.00	0.00	0.00

## पूंजी लेखा -

4225 : मतदेय	1500.01	0.00	1500.01
4235 : मतदेय	6167.85	0.00	6167.85
6235 : मतदेय	79.53	0.00	79.53
योग : पूंजी लेखा -			
मतदेय	7747.39	0.00	7747.39
भारित	0.00	0.00	0.00
योग : अनुदान 79			
मतदेय	263152.90	0.00	263152.90
भारित	0.00	0.00	0.00

## 80 - समाज कल्याण विभाग(समाज कल्याण एवं अनुसूचित जातियों)

## राजस्व लेखा -

2013 : मतदेय	0.35	0.00	0.35
2225 : मतदेय	138141.13	0.00	138141.13
2235 : मतदेय	419482.88	0.00	419482.88

(₹ लाख में)

मांग/क्रम-संख्या तथा उसका विवरण एवं लेखा शीर्ष	सकल	वसूली	शुद्ध
1	2	3	4
योग : राजस्व लेखा -	मतदेय 557624.36	0.00	557624.36
	भारित 0.00	0.00	0.00
योग : अनुदान 80	मतदेय 557624.36	0.00	557624.36
	भारित 0.00	0.00	0.00

## 81 - समाज कल्याण विभाग (जनजाति कल्याण)

## राजस्व लेखा -

2202 : मतदेय	5625.42	0.00	5625.42
2211 : मतदेय	23234.41	0.00	23234.41
2217 : मतदेय	22030.56	0.00	22030.56
2225 : मतदेय	8935.52	0.00	8935.52
2230 : मतदेय	507.23	0.00	507.23
2235 : मतदेय	1000.98	0.00	1000.98
2401 : मतदेय	926.38	0.00	926.38
2402 : मतदेय	199.61	0.00	199.61
2403 : मतदेय	936.74	0.00	936.74
2406 : मतदेय	1.82	0.00	1.82
2501 : मतदेय	24898.80	0.00	24898.80
2515 : मतदेय	3989.82	0.00	3989.82
2702 : मतदेय	25.00	0.00	25.00
2851 : मतदेय	6.00	0.00	6.00
योग : राजस्व लेखा -	मतदेय 92318.29	0.00	92318.29
	भारित 0.00	0.00	0.00

## पूँजी लेखा -

4202 : मतदेय	6890.88	0.00	6890.88
4211 : मतदेय	5275.03	0.00	5275.03
4215 : मतदेय	7650.00	0.00	7650.00
4216 : मतदेय	6240.00	0.00	6240.00
4225 : मतदेय	8939.55	0.00	8939.55
4250 : मतदेय	140.00	0.00	140.00
4401 : मतदेय	1000.00	0.00	1000.00
4406 : मतदेय	245.91	0.00	245.91
योग : पूँजी लेखा -	मतदेय 36381.37	0.00	36381.37
	भारित 0.00	0.00	0.00



(₹ लाख में)

मांग/क्रम-संख्या तथा उसका विवरण एवं लेखा शीर्ष	सकल	वसूली	शुद्ध
1	2	3	4
योग : अनुदान 81			
मतदेय	128699.66	0.00	128699.66
भारित	0.00	0.00	0.00
<b>82 - सतर्कता विभाग</b>			
राजस्व लेखा -			
2070 : मतदेय	9134.10	0.00	9134.10
भारित	926.50	0.00	926.50
योग : राजस्व लेखा -			
मतदेय	9134.10	0.00	9134.10
भारित	926.50	0.00	926.50
पूंजी लेखा -			
4070 : मतदेय	85.10	0.00	85.10
योग : पूंजी लेखा -			
मतदेय	85.10	0.00	85.10
भारित	0.00	0.00	0.00
योग : अनुदान 82			
मतदेय	9219.20	0.00	9219.20
भारित	926.50	0.00	926.50
<b>83 - समाज कल्याण विभाग(अनुसूचित जातियों के लिये विशेष घटक</b>			
राजस्व लेखा -			
2202 : मतदेय	511915.10	0.00	511915.10
2203 : मतदेय	200.00	0.00	200.00
2210 : मतदेय	31383.26	0.00	31383.26
2211 : मतदेय	142784.88	0.00	142784.88
2217 : मतदेय	285000.00	0.00	285000.00
2225 : मतदेय	106080.36	0.00	106080.36
2230 : मतदेय	12883.92	0.00	12883.92
2235 : मतदेय	214630.13	0.00	214630.13
2401 : मतदेय	36709.03	0.00	36709.03
2402 : मतदेय	8162.33	0.00	8162.33
2403 : मतदेय	5531.43	0.00	5531.43
2404 : मतदेय	2554.37	0.00	2554.37
2405 : मतदेय	1851.97	0.00	1851.97
2406 : मतदेय	20.44	0.00	20.44
2501 : मतदेय	51666.00	0.00	51666.00
2506 : मतदेय	1.00	0.00	1.00
2515 : मतदेय	304035.98	0.00	304035.98

(₹ लाख में)

मांग/क्रम-संख्या तथा उसका विवरण एवं लेखा शीर्ष	सकल	वसूली	शुद्ध
1	2	3	4
2702 : मतदेय	7375.00	0.00	7375.00
2810 : मतदेय	142.00	0.00	142.00
2851 : मतदेय	1056.81	0.00	1056.81
योग : राजस्व लेखा -			
मतदेय	1723984.01	0.00	1723984.01
भारित	0.00	0.00	0.00
पूंजी लेखा -			
4202 : मतदेय	32460.58	0.00	32460.58
4210 : मतदेय	18651.18	0.00	18651.18
4211 : मतदेय	5785.86	0.00	5785.86
4215 : मतदेय	304400.46	0.00	304400.46
4216 : मतदेय	202580.67	0.00	202580.67
4225 : मतदेय	33740.33	0.00	33740.33
4235 : मतदेय	800.00	0.00	800.00
4250 : मतदेय	3675.00	0.00	3675.00
4401 : मतदेय	11900.00	0.00	11900.00
4406 : मतदेय	2076.32	0.00	2076.32
4515 : मतदेय	8768.64	0.00	8768.64
4575 : मतदेय	16000.00	0.00	16000.00
4702 : मतदेय	1600.00	0.00	1600.00
4801 : मतदेय	53000.00	0.00	53000.00
4851 : मतदेय	4.00	0.00	4.00
5054 : मतदेय	141529.39	0.00	141529.39
6215 : मतदेय	5000.00	0.00	5000.00
6225 : मतदेय	400.40	0.00	400.40
योग : पूंजी लेखा -			
मतदेय	842372.83	0.00	842372.83
भारित	0.00	0.00	0.00
योग : अनुदान 83			
मतदेय	2566356.84	0.00	2566356.84
भारित	0.00	0.00	0.00

## 84 - सामान्य प्रशासन विभाग

## राजस्व लेखा -

2053 : मतदेय	150.00	0.00	150.00
2070 : मतदेय	227.00	0.00	227.00
2075 : मतदेय	311.27	0.00	311.27
2250 : मतदेय	2131.66	0.00	2131.66

(₹ लाख में)

मांग/क्रम-संख्या तथा उसका विवरण एवं लेखा शीर्ष	सकल	वसूली	शुद्ध	
1	2	3	4	
योग : राजस्व लेखा -	मतदेय	2819.93	0.00	2819.93
	भारित	0.00	0.00	0.00
पूंजी लेखा -				
4250 : मतदेय	58841.74	0.00	58841.74	
योग : पूंजी लेखा -	मतदेय	58841.74	0.00	58841.74
	भारित	0.00	0.00	0.00
योग : अनुदान 84	मतदेय	61661.67	0.00	61661.67
	भारित	0.00	0.00	0.00
<b>85 - सार्वजनिक उद्यम विभाग</b>				
राजस्व लेखा -				
3475 : मतदेय	819.26	0.00	819.26	
योग : राजस्व लेखा -	मतदेय	819.26	0.00	819.26
	भारित	0.00	0.00	0.00
योग : अनुदान 85	मतदेय	819.26	0.00	819.26
	भारित	0.00	0.00	0.00
<b>86 - सूचना विभाग</b>				
राजस्व लेखा -				
2220 : मतदेय	55978.68	0.00	55978.68	
योग : राजस्व लेखा -	मतदेय	55978.68	0.00	55978.68
	भारित	0.00	0.00	0.00
पूंजी लेखा -				
4059 : मतदेय	1601.00	0.00	1601.00	
योग : पूंजी लेखा -	मतदेय	1601.00	0.00	1601.00
	भारित	0.00	0.00	0.00
योग : अनुदान 86	मतदेय	57579.68	0.00	57579.68
	भारित	0.00	0.00	0.00
<b>87 - सैनिक कल्याण विभाग</b>				
राजस्व लेखा -				
2075 : मतदेय	1754.08	0.00	1754.08	
2235 : मतदेय	4763.88	0.00	4763.88	

(₹ लाख में)

मांग/क्रम-संख्या तथा उसका विवरण एवं लेखा शीर्ष	सकल	वसूली	शुद्ध
1	2	3	4
योग : राजस्व लेखा -	मतदेय 6517.96	0.00	6517.96
	भारित 0.00	0.00	0.00
पूंजी लेखा -			
4235 : मतदेय	580.00	0.00	580.00
योग : पूंजी लेखा -	मतदेय 580.00	0.00	580.00
	भारित 0.00	0.00	0.00
योग : अनुदान 87	मतदेय 7097.96	0.00	7097.96
	भारित 0.00	0.00	0.00
<b>89 - राज्य कर विभाग</b>			
राजस्व लेखा -			
2040 : मतदेय	115239.65	0.00	115239.65
भारित	10.50	0.00	10.50
2052 : मतदेय	2.00	0.00	2.00
2059 : मतदेय	1000.00	0.00	1000.00
2216 : मतदेय	400.00	0.00	400.00
योग : राजस्व लेखा -	मतदेय 116641.65	0.00	116641.65
	भारित 10.50	0.00	10.50
पूंजी लेखा -			
4059 : मतदेय	2550.00	0.00	2550.00
4070 : मतदेय	500.00	0.00	500.00
योग : पूंजी लेखा -	मतदेय 3050.00	0.00	3050.00
	भारित 0.00	0.00	0.00
योग : अनुदान 89	मतदेय 119691.65	0.00	119691.65
	भारित 10.50	0.00	10.50
<b>91 - स्टाम्प एवं निबन्धन विभाग</b>			
राजस्व लेखा -			
2030 : मतदेय	42756.66	0.00	42756.66
भारित	0.02	0.00	0.02
2059 : मतदेय	600.00	0.00	600.00
योग : राजस्व लेखा -	मतदेय 43356.66	0.00	43356.66
	भारित 0.02	0.00	0.02

(₹ लाख में)

मांग/क्रम-संख्या तथा उसका विवरण एवं लेखा शीर्ष	सकल	वसूली	शुद्ध
1	2	3	4
पूंजी लेखा -			
4059 : मतदेय	100.00	0.00	100.00
4070 : मतदेय	10.00	0.00	10.00
योग : पूंजी लेखा -			
मतदेय	110.00	0.00	110.00
भारित	0.00	0.00	0.00
योग : अनुदान 91			
मतदेय	43466.66	0.00	43466.66
भारित	0.02	0.00	0.02
92 - संस्कृति विभाग			
राजस्व लेखा -			
2205 : मतदेय	9661.64	0.00	9661.64
भारित	0.05	0.00	0.05
योग : राजस्व लेखा -			
मतदेय	9661.64	0.00	9661.64
भारित	0.05	0.00	0.05
पूंजी लेखा -			
4202 : मतदेय	7978.97	0.00	7978.97
योग : पूंजी लेखा -			
मतदेय	7978.97	0.00	7978.97
भारित	0.00	0.00	0.00
योग : अनुदान 92			
मतदेय	17640.61	0.00	17640.61
भारित	0.05	0.00	0.05
93 - नमामि गंगे तथा ग्रामीण जलापूर्ति विभाग			
राजस्व लेखा -			
2215 : मतदेय	555.31	0.00	555.31
2515 : मतदेय	370.51	0.00	370.51
2702 : मतदेय	58889.32	0.00	58889.32
योग : राजस्व लेखा -			
मतदेय	59815.14	0.00	59815.14
भारित	0.00	0.00	0.00
पूंजी लेखा -			
4215 : मतदेय	793100.00	0.00	793100.00
4702 : मतदेय	7810.77	0.00	7810.77
योग : पूंजी लेखा -			
मतदेय	800910.77	0.00	800910.77
भारित	0.00	0.00	0.00

(₹ लाख में)

मांग/क्रम-संख्या तथा उसका विवरण एवं लेखा शीर्ष	सकल	वसूली	शुद्ध
1	2	3	4
योग : अनुदान 93			
मतदेय	860725.91	0.00	860725.91
भारित	0.00	0.00	0.00
<b>94 - सिंचाई विभाग (निर्माण कार्य)</b>			
राजस्व लेखा -			
2700 : मतदेय	74427.31	0.00	74427.31
2701 : मतदेय	115475.09	0.00	115475.09
2702 : मतदेय	300865.90	0.00	300865.90
2711 : मतदेय	36800.00	0.00	36800.00
योग : राजस्व लेखा -			
मतदेय	527568.30	0.00	527568.30
भारित	0.00	0.00	0.00
पूंजी लेखा -			
4700 : मतदेय	292886.88	0.00	292886.88
भारित	500.00	0.00	500.00
4701 : मतदेय	41283.60	0.00	41283.60
4702 : मतदेय	15170.33	0.00	15170.33
4711 : मतदेय	94384.34	0.00	94384.34
योग : पूंजी लेखा -			
मतदेय	443725.15	0.00	443725.15
भारित	500.00	0.00	500.00
योग : अनुदान 94			
मतदेय	971293.45	0.00	971293.45
भारित	500.00	0.00	500.00
<b>95 - सिंचाई विभाग (अधिष्ठान)</b>			
राजस्व लेखा -			
2700 : मतदेय	2221.72	0.00	2221.72
2701 : मतदेय	566540.84	0.00	566540.84
भारित	50.00	0.00	50.00
योग : राजस्व लेखा -			
मतदेय	568762.56	0.00	568762.56
भारित	50.00	0.00	50.00
योग : अनुदान 95			
मतदेय	568762.56	0.00	568762.56
भारित	50.00	0.00	50.00

(₹ लाख में)

मांग/क्रम-संख्या तथा उसका विवरण एवं लेखा शीर्ष		सकल	वसूली	शुद्ध
1		2	3	4
कुल योग : राजस्व लेखा	मतदेय	36879344.79	153110.00	36726234.79
	भारित	4793359.76	0.00	4793359.76
कुल योग : पूंजी लेखा	मतदेय	9941272.72	184384.78	9756887.94
	भारित	3260586.54	0.00	3260586.54
महायोग	मतदेय	46820617.51	337494.78	46483122.73
	भारित	8053946.30	0.00	8053946.30
योग : राजस्व लेखा		41672704.55	153110.00	41519594.55
योग : पूंजी लेखा		13201859.26	184384.78	13017474.48
योग : कुल योग		54874563.81	337494.78	54537069.03