



उत्तर प्रदेश सरकार

2025-2026

का

वार्षिक वित्तीय विवरण

तथा

वित्तीय स्थिति की संक्षिप्त समीक्षा

(जैसे कि विधान मण्डल के समक्ष प्रस्तुत किये गये)

फरवरी, 2025

उत्तर प्रदेश सरकार

2025-2026

का

वार्षिक वित्तीय विवरण

तथा

वित्तीय स्थिति की संक्षिप्त समीक्षा

विषय – सूची
वार्षिक वित्तीय विवरण

	<u>पृष्ठ संख्या</u>
1- बजट परिचय	1.01-1.08
2- वित्तीय स्थिति की समीक्षा	2.1-2.37
3- समेकित निधि की प्राप्तियों का विवरण-पत्र	3.01-3.04
4- समेकित निधि से व्यय	4.001-4.027
5- आकस्मिकता निधि एवं लोक खाता	5.01-5.46
6- सकल एवं शुद्ध व्यय के अनुदानवार विवरण	6.01-6.43
7- उत्तर प्रदेश राजकोषीय उत्तरदायित्व और बजट प्रबन्ध अधिनियम, 2004 के अन्तर्गत विवरण	
7.1- मध्यकालिक राजकोषीय पुनःसंरचना नीति, 2025	7.1.1-7.1.8
7.2- प्रकटन विवरण पत्र	
प्रपत्र ख-1 राज्य के बकाये स्वकर और करेतर राजस्व का विवरण	7.2.1-7.2.2
प्रपत्र ख-2 राज्य सरकार द्वारा दिये गये ऋणों और अग्रिमों, जिनके लेखे महालेखाकार, उत्तर प्रदेश द्वारा रखे जाते हैं, का विवरण	7.2.3-7.2.7
प्रपत्र ख-3 राज्य सरकार द्वारा वितरित ऋणों और अग्रिमों, जिनके लेखे विभागाध्यक्षों द्वारा रखे जाते हैं, के विरुद्ध अतिदेयों का विवरण	7.2.8-7.2.13
प्रपत्र ख-4 राज्य सरकार द्वारा दी गई प्रत्याभूतियों का विवरण	7.2.14-7.2.15
प्रपत्र ख-5 राज्य सार्वजनिक उपक्रमों के वित्तीय परिणाम	7.2.16-7.2.18
प्रपत्र ख-6 वृहत् कार्यों एवं संविदाओं से सम्बन्धित सरकार का दायित्व जहाँ राज्य सरकार की कुल देयता अथवा प्रतिबद्धता रुपये 100 करोड़ अथवा अधिक हो	7.2.19-7.2.32
प्रपत्र ख-7 दिनांक 31 मार्च, 2024 को सरकारी कर्मचारियों का विवरण (संलग्नक)	7.2.33-7.2.35
प्रपत्र ख-8 दिनांक 31 मार्च, 2024 को सार्वजनिक क्षेत्र के कर्मचारियों का विवरण	7.2.36-7.2.50
प्रपत्र ख-9 दिनांक 31 मार्च, 2024 को सहायित संस्थाओं में कार्यरत कर्मचारियों का विवरण	7.2.51-7.2.52
प्रपत्र ख-10 दिनांक 31 मार्च, 2024 को सहायित संस्थाओं में कार्यरत कर्मचारियों का विवरण	7.2.53-7.2.55
प्रपत्र ख-11 दिनांक 31 मार्च, 2024 को आस्तियों का विवरण	7.2.56
8- विवरण पत्र -	
विवरण पत्र-1 राज्य की ऋण-ग्रस्तता का विवरण	8.01-8.07
विवरण पत्र-2 राज्य सरकार द्वारा दिये गये उधार और अग्रिमों की अदत्त शेष धनराशि का विवरण	8.08-8.09
विवरण पत्र-3 रक्षित निधियों तथा ऋण शोधन निधियों के नियत शेष का विवरण	8.10
विवरण पत्र-4 ब्याज सम्बन्धी भुगतानों का विश्लेषण	8.11
विवरण पत्र-5 ब्याज सम्बन्धी प्राप्तियों का विश्लेषण	8.12
विवरण पत्र-6 विभिन्न संस्थाओं को दी जाने वाली सहायता अनुदान की धनराशि का विवरण	8.13-8.15
विवरण पत्र-7 राज्य सरकार द्वारा दी जाने वाली सब्सिडी का विवरण	8.16
विवरण पत्र-8 पेंशन, आनुतोषिक तथा अन्य सेवानिवृत्ति हितलाभ का विवरण	8.17
विवरण पत्र-9 वाणिज्यिक विभागों के वित्तीय परिणाम (सिंचाई)	8.18
विवरण पत्र-10 लोक लेखे के अन्तर्गत व्यवस्थित विभिन्न निधियों से सम्बन्धित कट्टा प्रविष्टियों का विवरण	8.19
विवरण पत्र-11 राज्य सरकार द्वारा विभिन्न संस्थाओं को सहायता अनुदान	8.20

बजट परिचय

बजट परिचय 2025-2026

भारत के संविधान के अनुच्छेद 202 के अधीन प्रत्येक वित्तीय वर्ष के सम्बन्ध में, जो 01 अप्रैल से 31 मार्च तक होता है, राज्य सरकार की अनुमानित प्राप्तियों और व्यय का जो विवरण विधान-मण्डल के समक्ष प्रस्तुत किया जाता है, उसे संविधान में “वार्षिक वित्तीय विवरण” की संज्ञा दी गयी है। इस विवरण को ही बोलचाल की भाषा में बजट अथवा आय-व्ययक कहा जाता है।

2- बजट में सरकार की प्राप्तियों और संवितरण को उसी प्रकार दिखाया जाता है, जिस प्रकार सरकारी लेखे रखे जाते हैं। सरकार के लेखे नकद आधार पर प्राप्तियों / संवितरणों की धनराशियों के सम्बन्ध में रखे जाते हैं। तात्पर्य यह है कि ये लेखे किसी वित्तीय वर्ष में होने वाली वास्तविक नकद प्राप्तियों और किये गये संवितरणों की धनराशि को व्यक्त करते हैं न कि उसी अवधि में सरकार के पावने या दातव्य की धनराशियों को।

3- सरकार के लेखे तीन भागों में रखे जाते हैं :-

भाग - 1 - समेकित निधि (कन्सालिडेटेड फण्ड)

भाग - 2 - आकस्मिकता निधि (कन्टिन्जेन्सी फण्ड)

भाग - 3 - लोक खाता (पब्लिक एकाउन्ट)

- समेकित निधि (कन्सालिडेटेड फण्ड) - सरकार को प्राप्त होने वाले सभी राजस्व, सरकार द्वारा लिये जाने वाले ऋणों से और उसके द्वारा दिये गये ऋणों की वसूलियों से प्राप्त धनराशियाँ “समेकित निधि” में जमा की जाती हैं। सरकार का पूरा खर्च समेकित निधि से किया जाता है। इस निधि से केवल विधि के अनुसार और केवल उन प्रयोजनों के लिये तथा उस रीति से जो संविधान में वर्णित हैं, धनराशियों का विनियोग करने के अतिरिक्त अन्य प्रकार से विनियोग नहीं किया जा सकता है।
- आकस्मिकता निधि (कन्टिन्जेन्सी फण्ड) - कभी-कभी ऐसे अवसर भी आ सकते हैं, जब सरकार को विधान-मण्डल की स्वीकृति मिलने के पहले ही अप्रत्याशित खर्च करना पड़ता है। इस तरह का खर्च करने के लिये “आकस्मिकता निधि” अग्रदाय के रूप में राज्यपाल के पास रहती है। इस तरह के खर्च और समेकित निधि से उतनी ही रकम की निकासी के लिये बाद में विधान-मण्डल की स्वीकृति प्राप्त कर ली जाती है और आकस्मिकता निधि से खर्च की गयी धनराशि निधि में वापस डाल दी जाती है। इस समय इस निधि के लिये विधान-मण्डल द्वारा प्राधिकृत कुल राशि ₹ 600 करोड़ है।
- लोक खाता (पब्लिक एकाउन्ट) - प्रशासन के दौरान सरकार द्वारा या उसकी ओर से ऐसी धनराशियाँ भी प्राप्त की जाती हैं, जिनका सम्बन्ध समेकित निधि से नहीं होता है। उदाहरणार्थ - किसी ठेकेदार द्वारा प्रतिभूति (सिक्वोरिटी) के रूप में या किसी वादी द्वारा न्यायालय में जमा धनराशि या किसी स्थानीय निकाय द्वारा सरकारी अभिकरण के माध्यम से किसी प्रायोजना का निष्पादन करने के लिये जमा की गई धनराशियाँ तथा विभिन्न भविष्य निधियों (प्राविडेन्ट फण्ड्स) और रक्षित निधियों (रिजर्व फण्ड्स) आदि में जमा की जाने वाली धनराशियाँ। ऐसी धनराशियाँ राज्य के लोक-खाता के अन्तर्गत जमा की जाती हैं। आमतौर से लोक खाता निधियाँ सरकार की नहीं होतीं, क्योंकि इस धनराशि को किसी न किसी समय उन व्यक्तियों या प्राधिकारियों को, जो इसे जमा कराते हैं, वापस देना होता है। इसलिए लोक खाते से अदायगी करने के लिए विधान मण्डल की स्वीकृति लेना आवश्यक नहीं होता। कुछ मामलों में विधान-मण्डल का अनुमोदन प्राप्त करके सरकार के राजस्व का एक अंश समेकित निधि से आहरित करके विशिष्ट प्रयोजनों

भूमिका

सरकार के लेखे
नकद प्राप्तियों
/ संवितरणों
पर आधारित

सरकार के
लेखों का
विभाजन

जैसे : गन्ना अनुसंधान, सड़कों के रख-रखाव और औद्योगिक विकास आदि पर व्यय करने के लिये लोक-लेखे के अन्तर्गत पृथक-पृथक निधियों में जमा कर दिया जाता है। फिर भी, कार्य विशेष पर वास्तविक व्यय विधान-मण्डल का पुनः अनुमोदन प्राप्त करके समेकित निधि से ही किया जाता है और पुस्तक समायोजन द्वारा व्यय को सम्बन्धित निधि के नामे डाल दिया जाता है।

4- संविधान के अधीन, बजट में राजस्व खाते के व्यय को अन्य व्यय से अलग दिखाना होता है। इसलिए सरकार का बजट (1) राजस्व बजट और (2) पूंजी बजट, दो भागों में बंटा होता है।

समेकित निधि
के भाग

- (1) राजस्व बजट में विभिन्न करों व शुल्कों, सेवाओं के लिये फीस, जुर्मानों और शास्तियों (पेनाल्टीज़) आदि से सरकार को होने वाली आय और इन राजस्वों से किया जाने वाला व्यय शामिल होता है। राजस्व खाते से किया जाने वाला व्यय सामान्यतया सरकारी विभागों और विभिन्न सेवाओं के संचालन, सरकार द्वारा लिये गये ऋण के ब्याज प्रभारों, स्थानीय निकायों को समनुदेशन और आर्थिक सहायता आदि पर होता है। मोटे तौर पर ऐसा व्यय जिससे किसी परिसम्पत्ति का सृजन नहीं होता, राजस्व व्यय माना जाता है। स्वायत्तशासी संस्थाओं और अन्य पार्टियों आदि को दिए जाने वाले सभी अनुदान, जिसमें पूंजीगत परिसम्पत्तियों के सृजन हेतु सहायता अनुदान भी सम्मिलित है, राजस्व व्यय माने जाते हैं।
- (2) पूंजी बजट में पूंजीगत व्यय, लोक ऋण तथा उधार और अग्रिम से सम्बन्धित व्यय और उससे सम्बन्धित प्राप्तियाँ और वसूलियाँ शामिल हैं।
 - पूंजीगत व्यय - मोटे तौर पर पूंजीगत व्यय वह व्यय है जो भौतिक और स्थायी प्रकार की मूर्त आस्तियों (टैन्जिबल असेट्स) (जैसे - अभियंत्रण प्रायोजनाओं, भवनों आदि) की वृद्धि या उनके निर्माण के उद्देश्य से किया जाता है तथा इसमें सरकार द्वारा किये जाने वाले पूंजी-निवेश भी सम्मिलित होते हैं। पूंजीगत व्यय में किसी प्रायोजना के प्रथम निर्माण के सारे व्यय तथा उसे चालू किये जाने तक की अवधि के अनुरक्षण व्यय और निर्माण कार्यों के आवश्यक विस्तार तथा सुधारों के सम्बन्ध में अन्य व्यय भी सम्मिलित किये जाते हैं। इसके बाद नैतिक रख-रखाव और मरम्मत सम्बन्धी व्यय तथा कार्य सम्पादन व्यय राजस्व लेखे से किये जाते हैं।
 - लोक ऋण - इसके अन्तर्गत सरकार द्वारा लिये गये ऋण तथा उनके प्रतिदान के लिये की गई व्यवस्था होती है। कतिपय ऋण पूर्णतः अस्थायी प्रकार के होते हैं, जिन्हें “अल्पकालिक ऋण” कहा जाता है, जैसे : अर्थोपाय अग्रिम एवं नकद साख सीमा।
 - उधार और अग्रिम - सरकार द्वारा विभिन्न संस्थाओं या व्यक्तियों को जो ऋण और अग्रिम दिये जाते हैं, उनके संवितरण तथा उनके समक्ष होने वाली वसूलियों को इस शीर्ष के अन्तर्गत रखा जाता है।

- 5- (1) राजस्व घाटा / राजस्व बचत - राजस्व प्राप्तियों एवं राजस्व व्यय के अन्तर को राजस्व घाटा / राजस्व बचत की संज्ञा दी जाती है।
- (2) राजकोषीय घाटा का तात्पर्य किसी वित्तीय वर्ष के दौरान ऋण प्राप्तियों को छोड़कर कुल प्राप्तियों से अधिक राज्य की समेकित निधि से कुल संवितरण (ऋण के प्रतिसंदाय को छोड़कर) से है।
- (3) प्राथमिक घाटा - राजकोषीय घाटे की राशि में से ब्याज अदायगियों का कुल व्यय-भार घटाने से जो राशि निकलती है वह प्राथमिक घाटा दर्शाती है।

6- संविधान के अनुच्छेद-202 के अनुसार यह अपेक्षित है कि प्रत्येक वित्तीय वर्ष के सम्बन्ध में राज्य के विधान-मण्डल के सदनों के समक्ष राज्यपाल, उस वर्ष के लिये राज्य की प्राक्कलित प्राप्तियों और व्यय का विवरण रखवायेगें जिसे

वार्षिक वित्तीय
विवरण /
आय - व्ययक

“वार्षिक वित्तीय विवरण” के नाम से निर्दिष्ट किया गया है। “वार्षिक वित्तीय विवरण” में दिये हुये व्यय के प्राक्कलनों में उन धनराशियों को पृथक-पृथक दिखाया जायेगा जो राज्य की समेकित निधि पर भारत व्यय तथा उस निधि से किये जाने वाले अन्य प्रस्तावित व्यय की पूर्ति के लिये अपेक्षित हों और उनमें राजस्व लेखे पर होने वाले व्यय का अन्य व्यय से भेद किया जायेगा।

भारित व्यय - भारत व्यय में निम्नलिखित प्रकार के व्यय सम्मिलित होते हैं :-

- राज्यपाल की उपलब्धियाँ और भत्ते तथा उनके पद से सम्बन्धित अन्य व्यय ;
- विधान सभा के अध्यक्ष तथा उपाध्यक्ष के और विधान परिषद् के सभापति तथा उप-सभापति के वेतन और भत्ते ;
- उच्च न्यायालय के न्यायाधीशों के वेतनों और भत्तों तथा पेंशन से सम्बन्धित व्यय और उच्च न्यायालय के प्रशासनिक व्यय, जिसमें उच्च न्यायालय के पदाधिकारियों और सेवकों के समस्त वेतन, भत्ते और पेंशन सम्मिलित है ;
- ऐसे ऋण-भार जिनका दायित्व राज्य पर है, जिनके अन्तर्गत ब्याज, ऋण शोधन निधि भार और मोचन भार, उधार लेने और ऋण सेवा तथा ऋण मोचन सम्बन्धी अन्य व्यय ;
- किसी न्यायालय या माध्यस्थम अधिकरण के निर्णय, डिक्री या पंचाट की तुष्टि के लिए अपेक्षित राशियाँ ;
- संविधान के अनुच्छेद-290 के अधीन न्यायालयों या आयोगों के व्यय तथा पेंशनों के व्यय के विषय में समायोजन ;
- राज्य के लोक सेवा आयोग के व्यय, जिनमें आयोग के सदस्यों तथा कर्मचारियों को अथवा उनके विषय में देय वेतन, भत्तों तथा पेंशन के व्यय सम्मिलित हैं, और
- संविधान या राज्य के विधान-मण्डल से विधि द्वारा समेकित निधि पर भारत घोषित किया गया कोई अन्य व्यय।

[दिखिये संविधान के अनुच्छेद 202 (3), 229 (3) तथा 322]

7- संघ तथा राज्यों के मुख्य तथा लघु लेखाशीर्षों की सूची भारत के संविधान के अनुच्छेद 150 के अनुसार लेखा महानियंत्रक, व्यय विभाग, वित्त मंत्रालय, भारत सरकार द्वारा भारत के नियंत्रक महालेखापरीक्षक की सलाह से जारी की जाती है। इस वर्गीकरण का उद्देश्य विधान मण्डल और जनता को संसाधनों के आवंटन और खर्च करने में सरकार के उद्देश्य को समझने में सहायता देना है।

मुख्य तथा लघु
लेखा शीर्ष

मुख्य शीर्षों का विभाजन उप मुख्य शीर्षों, लघु शीर्षों, उप शीर्षों, विस्तृत शीर्षों तथा प्राथमिक इकाइयों (व्यय की मानक मदों) में किया जाता है। यह आवश्यक नहीं है कि प्रत्येक मुख्य शीर्ष के अधीन उप मुख्य शीर्ष तथा प्रत्येक उप शीर्ष के अधीन विस्तृत शीर्षक हों। व्यय की एक ऐसी मद, जिसके अन्तर्गत मुख्य लेखा शीर्ष से मानक मद तक सभी लेखा शीर्षों का उल्लेख है, का उदाहरण निम्नवत् है :-

मुख्य शीर्ष	2210-	चिकित्सा तथा लोक स्वास्थ्य -
उप मुख्य शीर्ष	02-	शहरी स्वास्थ्य सेवायें - अन्य चिकित्सा पद्धतियाँ -
लघु शीर्ष	101-	आयुर्वेद -
उप शीर्ष	05-	अस्पताल तथा रुजालय -
विस्तृत शीर्ष	0502-	आयुर्वेदिक चिकित्सालय व औषधालय -

विनियोग की प्राथमिक	01- वेतन, 03- मंहगाई भत्ता,
इकाई (मानक मद)	04- यात्रा व्यय, 06- अन्य भत्ते,
	08- कार्यालय व्यय, आदि

इसी प्रकार प्राप्तियों की एक मद का उदाहरण निम्नवत् है :-

मुख्य शीर्ष	0070-	अन्य प्रशासनिक सेवायें -
उप मुख्य शीर्ष	02-	चुनाव -
लघु शीर्ष	101-	चुनाव फार्मों और दस्तावेजों की बिक्री से आगम -
उप शीर्ष	01-	विधान सभा और सांसद निर्वाचन क्षेत्र की प्राप्तियाँ -
विस्तृत शीर्ष	0101-	निर्वाचन नामावली की बिक्री से प्राप्तियाँ -

8- बजट के लेखों में सामान्यतया चार प्रकार के आँकड़े दिये होते हैं :-

- बजट वर्ष के बजट अनुमान ।
- बजट वर्ष से पूर्व वर्ष के बजट अनुमान, जैसे कि विधान-मण्डल के समक्ष मूलरूप में प्रस्तुत किये गये ।
- बजट वर्ष से पूर्व वर्ष के पुनरीक्षित अनुमान ।
- बजट वर्ष से पूर्व वर्ष के ठीक पहले के वर्ष का लेखा (वास्तविक आँकड़े) ।

बजट के लेखों में सम्मिलित विषय

बजट वर्ष के पूर्व के वर्ष के आँकड़े केवल तुलना करने के उद्देश्य से दिये जाते हैं ।

9- बजट में केन्द्र पुरोनिधानित / केन्द्रीय योजनाओं को सामान्यतः उपशीर्ष "01" एवं "02" के अन्तर्गत प्रदर्शित किया गया है । उक्त योजनाओं के अन्तर्गत केन्द्रांश एवं राज्यांश का प्रतिशत दशनि के साथ-साथ बजट अनुमानों में सम्मिलित अंश के संबंध में भी स्थिति स्पष्ट की गई है, उदाहरणार्थ -

- (1) यदि केन्द्रांश तथा राज्यांश का प्रतिशत क्रमशः 60 प्रतिशत तथा 40 प्रतिशत हैं और बजट प्रावधान केन्द्रांश तथा राज्यांश के लिए सम्मिलित रूप से है, तो उसे योजना / कार्यक्रम के विवरण के आगे कोष्ठक में (के.60/रा.40-के.+रा.) प्रदर्शित किया गया है ।
- (2) यदि केन्द्रांश तथा राज्यांश क्रमशः 50 प्रतिशत तथा 50 प्रतिशत हैं और बजट में केवल राज्यांश का प्रावधान है, तो उसे योजना / कार्यक्रम के विवरण के आगे कोष्ठक में (के.50/रा.50-रा.) प्रदर्शित किया गया है ।
- (3) यदि योजना शत-प्रतिशत केन्द्र द्वारा पोषित है, तो योजना के विवरण के आगे कोष्ठक में (के.100/रा.00-के.) प्रदर्शित किया गया है ।

10- व्यय के अनुमानों में सम्मिलित धनराशियाँ इस प्रकार हैं :-

(1) जिन्हें "स्थायी स्वीकृतियाँ" के अन्तर्गत वार्षिक व्यय को पूरा करने के लिये अपेक्षित धनराशियाँ कहा जा सकता है और (2) बजट वर्ष में प्रस्तावित नये व्यय को पूरा करने के लिये अपेक्षित धनराशियाँ । श्रेणी (2) के अन्तर्गत आने वाली मदों के लिये व्यय करने के पूर्व विधान-मण्डल की विशिष्ट स्वीकृति लेनी आवश्यक होती है, सिवाय उस दशा में जबकि उत्तर प्रदेश आकस्मिकता निधि से अग्रिम लेकर व्यय करने का प्राधिकार दिया गया हो । अनुदान की प्रत्येक माँग में सबसे पहले प्रस्तावित कुल अनुदान का एक विवरण रहता है और उसके बाद अनुदान के अन्तर्गत ब्यौरेवार अनुमानों का विवरण रहता है ।

11- भारत व्यय विषयक अनुमानों पर विधान-सभा का मतदान अपेक्षित नहीं है, फिर भी ऐसे व्यय के अनुमानों पर दोनों सदनों में विचार-विमर्श किया जा सकता है। किन्तु संविधान के अनुच्छेद-211 के उस निर्बन्धन का पालन किया जाना चाहिये जिसमें यह दिया हुआ है कि उच्चतम न्यायालय या उच्च न्यायालय के किसी न्यायाधीश के अपने कर्तव्य पालन से सम्बन्धित आचरण के विषय में कोई चर्चा न की जायेगी। जहाँ तक अन्य व्यय का सम्बन्ध है, उसके अनुमान, अनुदानों की माँगों के रूप में विधान सभा में मतदान के लिये प्रस्तुत किये जाते हैं। विधान सभा को कोई माँग स्वीकार करने या स्वीकार न करने अथवा उसमें उल्लिखित धनराशि में कटौती करने के बाद उसे स्वीकार करने का अधिकार है। यह अनुमान विधान परिषद् के समक्ष भी रखे जाते हैं जो उस पर चर्चा कर सकती है, किन्तु उस पर उनको मतदान नहीं करना होता है।

अनुदानों की माँगों पर मतदान

12- बजट पर सामान्य चर्चा हो जाने और विधान सभा द्वारा अनुदानों की विभिन्न माँगों को स्वीकार कर लिये जाने के बाद राज्य की समेकित निधि में ऐसी सभी धनराशियों के विनियोग की व्यवस्था के लिये एक विधेयक लाया जाता है जो विधान सभा द्वारा स्वीकृत अनुदान और समेकित निधि पर भारत व्यय की पूर्ति के लिये आवश्यक हों किन्तु किसी भी दशा में उन धनराशियों से अधिक न हो जो पहले दोनों सदनों के समक्ष प्रस्तुत विवरण-पत्र में दिखाई गई हों। किसी ऐसे विधेयक पर ऐसा कोई संशोधन प्रस्तावित नहीं किया जा सकता जिससे किसी अनुदान की धनराशि न्यूनतर हो जाय, किसी अनुदान का उद्देश्य बदल जाय या राज्य की समेकित निधि पर भारत किसी व्यय की धनराशि घट-बढ़ जाय। विधान परिषद् विधेयक के सम्बन्ध में अपनी सिफारिशें कर सकती है किन्तु यह विधान सभा की इच्छा पर है कि वह इन्हें स्वीकार करें या न करें। विधान परिषद् द्वारा विधेयक पर विचार किये जाने और उसे अपनी सिफारिशों के साथ, यदि कोई हो, विधान सभा को वापस कर दिये जाने के बाद विधेयक श्री राज्यपाल के पास उनकी स्वीकृति के लिये भेजा जाता है और उनकी स्वीकृति प्राप्त हो जाने पर उनमें दी गई धनराशियाँ सम्बन्धित वर्ष में सरकार द्वारा व्यय किये जाने के लिये उपलब्ध हो जाती हैं।

विनियोग विधेयक

13- अनुदान की किसी विशेष माँग के सम्बन्ध में विधान-मण्डल द्वारा स्वीकृत धनराशि या भारत व्यय के लिये बजट में सम्मिलित धनराशि एकमुश्त धनराशि के रूप में होती है, यद्यपि यह अनुमानों में दिये गये ब्यौरों पर आधारित होती है। अनुमान अधीनस्थ प्राधिकारियों द्वारा प्रस्तुत सूचना पर आधारित होते हैं। यह हो सकता है कि कुछ कारणवश कतिपय शीर्षों के अन्तर्गत व्यवस्थित धनराशियाँ वास्तविक आवश्यकताओं से अधिक पायी जायँ और अन्य शीर्षों के अधीन व्यवस्थित धनराशियाँ वास्तविक आवश्यकताओं से कम पड़ जायँ। विधान-मण्डल द्वारा स्वीकृत अनुदान की किसी माँग या भारत विनियोग के अन्तर्गत प्राधिकृत कुल धनराशि में फिर वृद्धि नहीं की जा सकती, परन्तु सरकार धनराशियों के आवश्यक संक्रमण की स्वीकृति देकर (जिसे "पुनर्विनियोग" कहा जाता है) अपेक्षित पुनः समायोजन कर सकती है। ऐसा करने के लिये कतिपय नियमों और शर्तों का अनुपालन अनिवार्य है। विधान-मण्डल द्वारा स्वीकृत बजट में सम्मिलित न की गई नयी मदों, प्रस्तावों या योजनाओं पर व्यय बचतों से नहीं किया जा सकता जब तक कि ऐसा करने के लिये प्रतीक अनुपूरक माँग द्वारा विधान-मण्डल की स्वीकृति न ले ली जाय और न मतदेय तथा भारत व्यय में धनराशियों का कोई परस्पर संक्रमण किया जा सकता है। इसी प्रकार राजस्व लेखे से पूंजी लेखे को तथा पूंजी लेखे से राजस्व लेखे को भी पुनर्विनियोग द्वारा संक्रमण वर्जित है।

पुनर्विनियोग

14- लोक निधियों से व्यय करने में विधान-मण्डल की इच्छाओं की, जैसी कि वे विनियोग अधिनियम द्वारा व्यक्त की जाती हैं, सरकार किस सीमा तक पूर्ति करती है, यह भारत के नियंत्रक महालेखापरीक्षक देखते हैं। यह अधिकारी संविधान के अधीन कार्यपालिका तथा विधान-मण्डल के नियंत्रण के अन्तर्गत नहीं आते और केवल भारत के

नियंत्रण

राष्ट्रपति के प्रति उत्तरदायी हैं। विधान-मण्डल के प्रति उनका यह कर्तव्य पूरा करने के साथ-साथ वे सरकार की ओर से भी यह देखते हैं कि कहीं अधीनस्थ अधिकारी प्राधिकृत व्यय से अधिक व्यय तो नहीं कर रहे हैं। वे समय-समय पर सरकार का ध्यान अनियमितताओं की ओर आवश्यक कार्यवाही के लिये आकर्षित करते रहते हैं। इन कार्यों को वह अपने अधिकर्ता, महालेखाकार, उत्तर प्रदेश द्वारा सम्पादित करते हैं। महालेखाकार सरकारी लेन-देन के लेखे संकलित करते हैं और अपने अधिकारियों तथा कर्मचारियों द्वारा आवश्यक लेखा-परीक्षा कराते हैं। उनके निर्देशों के अनुसार कार्य करने वाले अधिकारी समस्त सरकारी कोषागारों में बैठते हैं और सभी प्राप्तियों तथा संवितरणों का लेखा तैयार करते हैं। यह लेखे उनके द्वारा महालेखाकार को प्रति मास अथवा ऐसे समय पर जिन्हें वह निश्चित करें, प्रस्तुत किये जाते हैं। महालेखाकार प्राप्तियों और व्यय की प्रगति तथा उनकी किसी असाधारण वृद्धि या कमी की सूचना सरकार को वर्ष में समय-समय पर देते रहते हैं। वर्ष का लेखा बन्द हो जाने के बाद वह विनियोग लेखे तथा वित्त लेखे संकलित करते हैं। इनको वह अपनी टिप्पणी तथा प्रतिवेदन के साथ भारत के नियंत्रक महालेखापरीक्षक को प्रस्तुत करते हैं। नियंत्रक महालेखापरीक्षक उक्त लेखे और प्रतिवेदन अपने प्रमाण-पत्र तथा टिप्पणियों सहित (यदि कोई हों) विधान-मण्डल के समक्ष प्रस्तुत करने के लिये राज्यपाल को भेज देते हैं। विधान-मण्डल की ओर से उनकी जांच "लोक लेखा समिति" द्वारा की जाती है और वह अपना प्रतिवेदन तथा सिफारिशें विधान सभा को प्रस्तुत करती है। इसके बाद सम्बन्धित विभागों से इन टिप्पणियों और सिफारिशों पर आवश्यक कार्यवाही करने तथा उचित समय के अन्दर उनके अनुपालन की सूचना देने के लिये कहा जाता है। यदि विनियोग लेखे से यह पता चले कि किसी वर्ष में विधि द्वारा प्राधिकृत धनराशि से अधिक व्यय हो गया है तो ऐसे व्यय को विनियमित करने के लिये विधान सभा के सामने संविधान के अनुच्छेद-205 के अनुसार "अतिरिक्त अनुदान की माँग" प्रस्तुत की जाती है।

15- विधान-मण्डल के समक्ष प्रस्तुत बजट साहित्य के निम्नलिखित छः खण्ड हैं :-
खण्ड-1 - वर्ष 2025-2026 के बजट अनुमानों पर वित्त मंत्री का बजट भाषण।

बजट साहित्य
का विवरण

खण्ड-2 - इस खण्ड के दो भाग हैं, जिनमें निम्नलिखित सामग्री सम्मिलित हैं :-

भाग - 1 - वर्ष 2025-2026 का वार्षिक वित्तीय विवरण तथा वित्तीय स्थिति की संक्षिप्त समीक्षा, जिसमें 2023-2024 के वास्तविक आँकड़ों, 2024-2025 के पुनरीक्षित अनुमानों और 2025-2026 के बजट अनुमानों की समीक्षा की गई है। उत्तर प्रदेश राजकोषीय उत्तरदायित्व और बजट प्रबन्ध अधिनियम, 2004 के अन्तर्गत मध्यकालिक राजकोषीय पुनःसंरचना नीति, समेकित निधि, आकस्मिकता निधि, लोक लेखा के अन्तर्गत प्राप्तियों और संवितरणों का विवरण पत्र भी दिया गया है। वर्ष 2025-2026 के बजट अनुमानों के अनुदानवार ब्यौरे के अतिरिक्त इस भाग में उत्तर प्रदेश राजकोषीय उत्तरदायित्व और बजट प्रबन्ध नियमावली, 2006 में विहित प्रपत्रों में प्रकटन विवरण, तथा विभिन्न विवरण पत्रों में निम्नलिखित सूचनायें भी दी गई हैं :-

- (1) राज्य की ऋणग्रस्तता का विवरण ;
- (2) राज्य सरकार द्वारा दिये गये उधार और अग्रियों की अदत्त शेष धनराशियों का विवरण ;
- (3) रक्षित निधियों तथा ऋणशोधन निधियों की शेष धनराशियों का विवरण ;
- (4) ब्याज सम्बन्धी भुगतानों का विश्लेषण ;
- (5) ब्याज सम्बन्धी प्राप्तियों का विश्लेषण ;
- (6) विभिन्न संस्थाओं को दी जाने वाली सहायक अनुदान की धनराशि का विवरण ;

- (7) वाणिज्यिक विभागों के वित्तीय परिणाम (सिंचाई) ;
- (8) दिनांक 31 मार्च, 2023 को प्रवृत्त तथा उस दिनांक तक राज्य सरकार द्वारा दी गयी प्रत्याभूतियों का विवरण ;
- (9) राज्य कर्मचारियों के वेतन एवं भत्तों पर होने वाले व्यय की अनुसूची;
- (10) पेंशन, आनुतोषिक तथा अन्य सेवानिवृत्ति हितलाभ का विवरण ;
- (11) विभिन्न सरकारी देयों के बकायों का विवरण -
- (क) कर तथा करेतर राजस्व देयों का बकाया
- (ख) ऋणों के बकायों की स्थिति, जिनका लेखा महालेखाकार, उत्तर प्रदेश द्वारा रखा जाता है
- (ग) ऋणों के बकायों की स्थिति, जिनका लेखा विभागाध्यक्षों द्वारा रखा जाता है
- (12) सार्वजनिक उपक्रमों के वित्तीय परिणाम
- भाग-2- इस भाग में प्रत्येक अनुदान के अन्तर्गत मानक मदवार व्यवस्थित धनराशि दी गई है ।

खण्ड-3- इस खण्ड में नई सेवा अथवा नये 'व्यय की मदों' को स्पष्ट करने के लिये संक्षिप्त टिप्पणियाँ दी गई हैं ।

खण्ड-4- इसमें राजस्व लेखे की प्राप्तियों, लोक ऋण से प्राप्तियों तथा उधार और अग्रियों की वसूलियों के ब्यौरेवार अनुमान दिये गये हैं ।

खण्ड-5- इसमें विभिन्न अनुदानों के अन्तर्गत राजस्व व्यय तथा पूंजी लेखे के व्यय / संवितरण के ब्यौरेवार अनुमान दिये गये हैं । सुविधा के लिये इसे 95 अनुदानों में वर्गीकृत किया गया है, जिनमें सम्मिलित अनुदानों / क्रम संख्या का विवरण निम्नवत् है -

1. आबकारी विभाग, 2. आवास विभाग, 3. उद्योग विभाग (लघु उद्योग एवं निर्यात प्रोत्साहन), 4. (खानों और खनिज), 5. (खादी एवं ग्रामोद्योग), 6. (हथकरघा उद्योग), 7. (भारी एवं मध्यम उद्योग), 8. (मुद्रण तथा लेखन-सामग्री), 9. ऊर्जा विभाग
10. कृषि तथा अन्य सम्बद्ध विभाग (औद्यानिक एवं रेशम विकास), 11. (कृषि), 12. (भूमि विकास एवं जल संसाधन), 13. (ग्राम्य विकास), 14. (पंचायती राज), 15. (पशुधन), 16. (दुग्धशाला विकास), 17. (मत्स्य), 18. (सहकारिता)
19. कार्मिक विभाग (प्रशिक्षण तथा अन्य व्यय), 20. (लोक सेवा आयोग) 21. खाद्य तथा रसद विभाग, 22. खेल विभाग, 23. गन्ना विकास विभाग (गन्ना), 24. (चीनी उद्योग), 25. गृह विभाग (कारागार), 26. (पुलिस), 27. (नागरिक सुरक्षा), 28. (राजनैतिक पेंशन तथा अन्य व्यय), 29.¹ गोपन विभाग (राज्यपाल सचिवालय), 30. (राजस्व विशिष्ट अभिसूचना निदेशालय तथा अन्य व्यय)
31. चिकित्सा विभाग (चिकित्सा शिक्षा एवं प्रशिक्षण), 32. (एलोपैथी चिकित्सा), 33. (आयुर्वेदिक एवं यूनानी चिकित्सा), 34. (होम्योपैथी चिकित्सा), 35. (परिवार कल्याण), 36. (सार्वजनिक स्वास्थ्य)
37. नगर विकास विभाग, 38. नागरिक उड्डयन विभाग, 39. भाषा विभाग, 40. नियोजन विभाग, 41. निर्वाचन विभाग, 42. न्याय विभाग, 43. परिवहन विभाग, 44. पर्यटन विभाग, 45. पर्यावरण विभाग, 46. प्रशासनिक सुधार विभाग 47. प्राविधिक शिक्षा विभाग, 48. अल्पसंख्यक कल्याण विभाग, 49. महिला एवं बाल कल्याण विभाग, 50. राजस्व विभाग (जिला प्रशासन),

51. (दिवी विपत्तियों के सम्बन्ध में राहत), 52. (राजस्व परिषद् तथा अन्य व्यय), 53. राष्ट्रीय एकीकरण विभाग
 54. लोक निर्माण विभाग (अधिष्ठान), 55. (भवन),
 56. (विशेष क्षेत्र कार्यक्रम), 57. (संचार साधन-सेतु),
 58. (संचार साधन-सड़कें), 59. (राज्य सम्पत्ति निदेशालय)
 60. वन विभाग, 61. वित्त विभाग (ऋण सेवा तथा अन्य व्यय),
 62. (अधिवर्ष भत्ते तथा पेंशने), 63. (कोषागार तथा लेखा प्रशासन), 65. (लेखा परीक्षा, अल्प बचत आदि), 66. (सामूहिक बीमा), 67. विधान परिषद् सचिवालय, 68. विधान सभा सचिवालय,
 69. व्यावसायिक शिक्षा विभाग 70. विज्ञान एवं प्रौद्योगिकी विभाग
 71. शिक्षा विभाग (प्राथमिक शिक्षा), 72. (माध्यमिक शिक्षा),
 73. (उच्च शिक्षा), 74. गृह विभाग (होमगार्ड्स), 75. शिक्षा विभाग (राज्य शैक्षिक अनुसंधान एवं प्रशिक्षण परिषद्)
 76. श्रम विभाग (श्रम कल्याण), 77. (सेवायोजन),
 78. सचिवालय प्रशासन विभाग, 79. समाज कल्याण विभाग (दिव्यांगजन सशक्तीकरण एवं पिछड़ा वर्ग कल्याण), 80. (समाज कल्याण एवं अनुसूचित जातियों का कल्याण), 81. (जनजाति कल्याण), 82. सतर्कता विभाग, 83. समाज कल्याण विभाग (अनुसूचित जातियों के लिए विशेष घटक योजना), 84. सामान्य प्रशासन विभाग, 85. सार्वजनिक उद्यम विभाग, 86. सूचना विभाग, 87. सैनिक कल्याण विभाग, 89. राज्य कर विभाग, 91. स्टाम्प एवं निबन्धन विभाग, 92. संस्कृति विभाग, 93. नमामि गंगे तथा ग्रामीण जलापूर्ति विभाग
 94. सिंचाई विभाग (निर्माण कार्य), 95. (अधिष्ठान);

अनुदान संख्या 94 में सामान्यतः उपमुख्य शीर्ष पर परियोजनाओं के अन्तर्गत वित्तीय वर्ष 2025-2026 के आय-व्ययक अनुमान दिये गये हैं। जिन परियोजनाओं के अन्तर्गत कार्या शों के लिए संहत रूप से व्यवस्था की गयी है यथासम्भव उनका विवरण इस भाग के अन्त में परिशिष्ट में दिया गया है।

खण्ड - 6 - इस खण्ड में राज्य के दिनांक 01 अप्रैल, 2024 को विद्यमान स्वीकृत पदों के विवरण अंकित किये गये हैं।

वित्तीय स्थिति
की
समीक्षा

वित्तीय स्थिति की समीक्षा

इस भाग में निम्नलिखित अनुमानों/वास्तविक आँकड़ों की संक्षिप्त समीक्षा की गई है :-

(1) वर्ष 2023-2024 के वास्तविक आँकड़ों की तुलनात्मक समीक्षा उसी वर्ष (2023-2024) के आय-व्ययक अनुमानों से की गयी है,

(2) वर्ष 2024-2025 के पुनरीक्षित अनुमानों की तुलना उसी वर्ष (2024-2025) के आय-व्ययक अनुमानों से की गयी है, और

(3) वर्ष 2025-2026 के आय-व्ययक के व्यय पक्ष के अनुमानों की तुलना वर्ष 2024-2025 के आय-व्ययक अनुमानों से तथा प्राप्ति पक्ष के अनुमानों की तुलना पुनरीक्षित अनुमान 2024-2025 से की गयी है।

2023-2024 का लेखा

निम्नलिखित विवरण-पत्र में 2023-2024 के लेखे संक्षेप में दिये गये हैं :-

(₹ करोड़ में)

प्रभाग	मूल आय-व्ययक अनुमान 2023-2024	वास्तविक आँकड़े 2023-2024
1	2	3
प्रारम्भिक शेष	37407.11	* 102.77
1- समेकित निधि		
(1) प्राप्तियाँ--		
(क) राजस्व लेखे की प्राप्तियाँ	570865.66	465801.17
(ख) पूँजी लेखे की प्राप्तियाँ--		
(i) ऋणों से प्राप्तियाँ	\$ 109114.90	120653.96
(ii) ऋणों और अग्रिमों की वसूलियाँ	3312.18	1834.44
योग-(ख)-पूँजी लेखे की प्राप्तियाँ	112427.08	122488.40
योग (1) प्राप्तियाँ	683292.74	588289.57
(2) व्यय--		
(क) राजस्व लेखे का व्यय--	502354.01	429787.87
(ख) पूँजी लेखे का व्यय--		
(i) पूँजीगत परिव्यय	147492.29	110555.39
(ii) ऋणों का प्रतिदान	31181.43	21388.63
(iii) ऋण और अग्रिम	9214.70	8014.97
योग-(ख)-पूँजी लेखे का व्यय	187888.42	139958.99
योग (2) व्यय	690242.43	569746.86
समेकित निधि में घाटा(-)/बचत(+)	(-)6949.69	18542.71
2- आकस्मिकता निधि (शुद्ध)	0.00	(-)125.52
3- लोक लेखा (शुद्ध)	5500.00	(-)18365.70
समस्त लेन-देनों का शुद्ध परिणाम	(-)1449.69	51.49
अंतिम शेष	35957.42	154.26

* महालेखाकार के लेखों के अनुसार।

\$ आय-व्ययक 2023-2024 में भारतीय रिजर्व बैंक से अर्थोपाय अग्रिम लेने के लिये ₹ 10,000.00 करोड़ का अनुमान लिया गया था।

वित्तीय वर्ष 2023-2024 के आय-व्ययक में कुल ₹ 6,83,292.74 करोड़ की प्राप्तियाँ अनुमानित की गयी थी, जिसके सापेक्ष कुल ₹ 5,88,289.57 करोड़ की वास्तविक प्राप्तियाँ हुयीं। आय-व्ययक में राजस्व लेखे में ₹ 5,70,865.66 करोड़ तथा पूंजी लेखे में ₹ 1,12,427.08 करोड़ की प्राप्तियों का अनुमान लिया गया था। राजस्व लेखे की कुल अनुमानित प्राप्ति ₹ 5,70,865.66 करोड़ के सापेक्ष कुल वास्तविक प्राप्ति ₹ 4,65,801.17 करोड़ की हुयी। इस प्रकार राजस्व लेखे में ₹ 1,05,064.49 करोड़ की कम प्राप्ति हुयी। पूंजी लेखे की कुल अनुमानित प्राप्ति ₹ 1,12,427.08 करोड़ के सापेक्ष ₹ 1,22,488.40 करोड़ की वास्तविक प्राप्ति हुयी जो कि अनुमानित प्राप्ति से ₹ 10,061.32 करोड़ अधिक है।

समग्र प्राप्तियों को हिसाब में लेने पर आलोच्य वर्ष में अनुमानित प्राप्ति से कुल ₹ 95,003.17 करोड़ कम प्राप्ति हुयी है। राजस्व प्राप्तियों में कुल ₹ 1,05,064.49 करोड़ की कमी हुयी है, जबकि पूंजी लेखे की प्राप्तियों में ₹ 10,061.32 करोड़ की वृद्धि हुयी है।

केन्द्र सरकार से प्राप्तियाँ -

वर्ष 2023-2024 के आय-व्ययक अनुमानों के सापेक्ष केन्द्र सरकार से प्राप्त केन्द्रीय करों में राज्यांश, सहायता अनुदान एवं केन्द्र सरकार से कर्ज तथा अग्रिम की स्थिति निम्नवत रही :-

मर्दे	(₹ करोड़ में)			प्रतिशत
	आय-व्ययक अनुमान 2023-2024	वास्तविक आँकड़े 2023-2024	न्यूनाधिकताएँ वृद्धि+/कमी-	
1-केन्द्रीय करों में राज्य का अंश	183237.59	202619.69	(+) 19382.10	10.58
-केन्द्रीय वस्तु एवं सेवाकर	59250.41	61492.64	(+) 2242.23	3.78
-समेकित वस्तु एवं सेवाकर	0.00	0.00	0.00	
-निगम कर	58648.10	60817.40	(+) 2169.30	3.70
-निगम कर से भिन्न आय पर कर	57056.67	70236.03	(+) 13179.36	23.10
-धन कर	-1.52	0.00	(+) 1.52	(-) 100.00
-सीमा शुल्क	5812.65	7100.55	(+) 1287.90	22.16
-संघ उत्पाद शुल्क	2434.50	2687.05	(+) 252.55	10.37
-सेवा कर	36.78	37.76	(+) 0.98	2.66
-अन्य केन्द्रीय कर	0.00	248.26	(+) 248.26	
2-केन्द्र सरकार से सहायता अनुदान	101203.30	55802.61	(-) 45400.69	(-) 44.86
3-केन्द्र सरकार से कर्ज तथा अग्रिम	20939.00	19753.96	(-) 1185.04	(-) 5.66
योग -	305379.89	278176.26	(-) 27203.63	(-) 8.91

राजस्व लेखे की प्राप्तियाँ -
स्वयं का कर राजस्व -

राज्य सरकार के कर राजस्व की प्रमुख मदों में न्यूनाधिकतायें निम्न प्रकार रहीं :-

(₹ करोड़ में)

मदें	आय-व्ययक अनुमान 2023-2024	वास्तविक आँकड़े 2023-2024	न्यूनाधिकताएँ वृद्धि+ /कमी-	प्रतिशत
1- राज्य वस्तु एवं सेवाकर	108212.00	75146.62	(-)33065.38	(-) 30.56
2- होटल प्राप्ति कर	0.00	0.01	(+) 0.01	
3- भू-राजस्व	962.00	404.74	(-) 557.26	(-) 57.93
4- स्टाम्प तथा पंजीकरण फीस	34560.00	26961.20	(-) 7598.80	(-) 21.99
5- राज्य उत्पाद शुल्क	58000.00	45570.75	(-)12429.25	(-) 21.43
6- बिक्री / व्यापार कर	41788.00	31125.82	(-)10662.18	(-) 25.51
7- वाहन कर	12672.00	11205.17	(-) 1466.83	(-) 11.58
8- विद्युतकर तथा शुल्क	6440.00	2711.84	(-) 3728.16	(-) 57.89
9- अन्य कर राजस्व	0.00	3.19	(+) 3.19	
योग :-	262634.00	193129.34	(-)69504.66	(-) 26.46

करेतर राजस्व -

करेतर राजस्व के प्रमुख मदों की प्राप्तियों के अन्तर्गत न्यूनाधिकतायें निम्नवत् हैं -

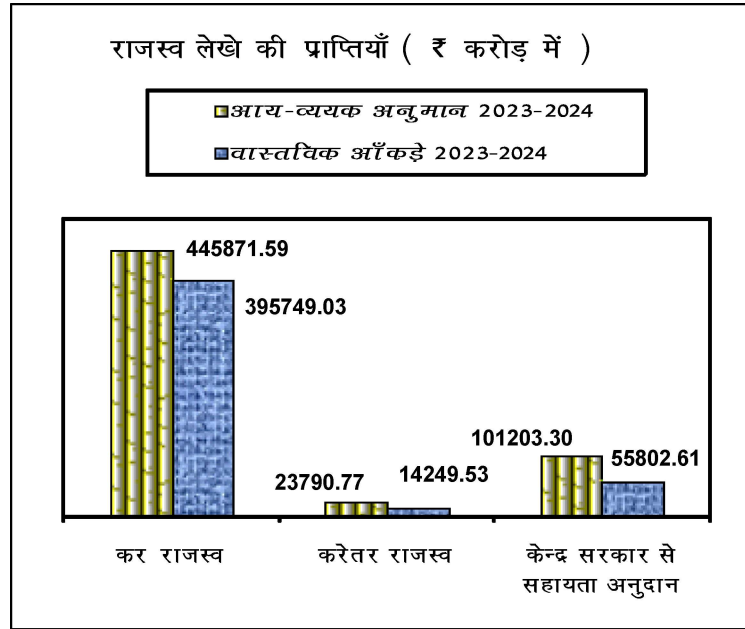
(₹ करोड़ में)

मदें	आय-व्ययक अनुमान 2023-2024	वास्तविक आँकड़े 2023-2024	न्यूनाधिकताएँ वृद्धि + /कमी -	प्रतिशत
(क)राजकोषीय सेवाएं -	0.00	0.80	(+) 0.80	
(ख)ब्याज प्राप्तियाँ, लाभांश तथा लाभ -	2266.00	1278.19	(-) 987.81	(-) 43.59
(ग)अन्य करेतर राजस्व -	21524.77	12970.54	(-) 8554.23	(-) 39.74
(I)सामान्य सेवायें -	3245.29	1508.68	(-) 1736.61	(-) 53.51
पुलिस	750.00	582.07	(-) 167.93	(-) 22.39
लेखन सामग्री तथा मुद्रण	58.00	41.52	(-) 16.48	(-) 28.41
लोक निर्माण कार्य	101.12	120.76	(+) 19.64	19.42
अन्य प्रशासनिक सेवाएं	1078.00	1067.98	(-) 10.02	(-) 0.93
विविध सामान्य सेवायें	660.60	-800.51	(-) 1461.11	(-) 221.18
अन्य	597.57	496.86	(-) 100.71	(-) 16.85
(II)सामाजिक सेवाएं -	1892.39	2486.04	(+) 593.65	31.37
शिक्षा, खेलकूद, कला तथा संस्कृति	690.00	1438.17	(+) 748.17	108.43
चिकित्सा तथा लोक स्वास्थ्य	520.80	323.88	(-) 196.92	(-) 37.81
अन्य	681.59	723.99	(+) 42.40	6.22
(III)आर्थिक सेवाएं -	16387.09	8975.82	(-) 7411.27	(-) 45.23
फसल कृषि-कर्म	662.92	245.31	(-) 417.61	(-) 63.00
वानिकी तथा वन्य जीवन	622.70	356.67	(-) 266.03	(-) 42.72
मुख्य सिंचाई	731.30	25.04	(-) 706.26	(-) 96.58
मध्यम सिंचाई	1168.90	1179.96	(+) 11.06	0.95
लघु सिंचाई	80.00	135.03	(+) 55.03	68.79
बिजली	4986.00	1881.70	(-) 3104.30	(-) 62.26
अलौह खनन तथा धातुकर्म उद्योग	5000.00	3987.14	(-) 1012.86	(-) 20.26
सड़क तथा सेतु	2560.00	578.19	(-) 1981.81	(-) 77.41
सड़क परिवहन	7.90	0.83	(-) 7.07	(-) 89.49
अन्य	567.37	585.95	(+) 18.58	3.27
योग - करेतर राजस्व	23790.77	14249.53	(-) 9541.24	(-) 40.10

राजस्व लेखे की समग्र प्राप्तियों की न्यूनाधिकतायें निम्नवत् परिलक्षित हुयी :-

(₹ करोड़ में)

मर्दे	आय-व्ययक अनुमान 2023-2024	वास्तविक आँकड़े 2023-2024	न्यूनाधिकताएँ वृद्धि+/कमी-	प्रतिशत
1- कर राजस्व	445871.59	395749.03	(-) 50122.56	(-) 11.24
2- करेतर राजस्व	23790.77	14249.53	(-) 9541.24	(-) 40.10
3- केन्द्र सरकार से सहायता अनुदान	101203.30	55802.61	(-) 45400.69	(-) 44.86
राजस्व प्राप्तियाँ	570865.66	465801.17	(-) 105064.49	(-) 18.40

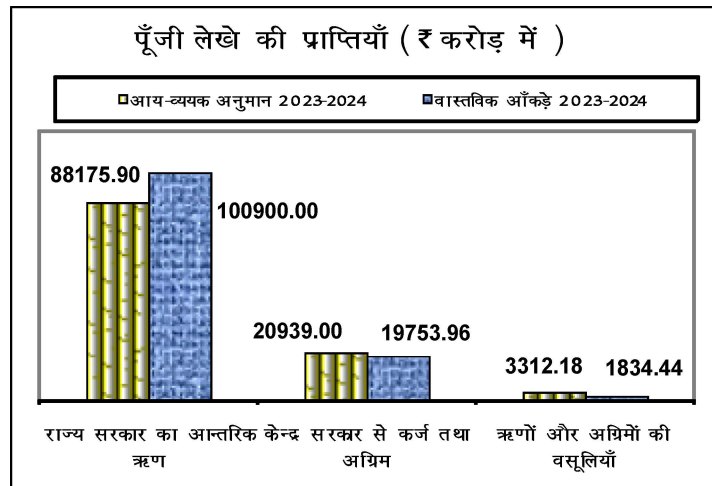


पूँजी लेखे की प्राप्तियाँ -

पूँजी लेखे की समग्र प्राप्तियों की न्यूनाधिकतायें निम्नवत् परिलक्षित हुयी -

(₹ करोड़ में)

मर्दे	आय-व्ययक अनुमान 2023-2024	वास्तविक आँकड़े 2023-2024	न्यूनाधिकताएँ वृद्धि+/कमी-	प्रतिशत
1- राज्य सरकार का आन्तरिक ऋण	88175.90	100900.00	(+)12724.10	14.43
2- केन्द्र सरकार से कर्ज तथा अग्रिम	20939.00	19753.96	(-) 1185.04	(-) 5.66
3- ऋणों और अग्रिमों की वसूलियाँ	3312.18	1834.44	(-) 1477.74	(-) 44.62
पूँजी लेखे की प्राप्तियाँ	112427.08	122488.40	(+)10061.32	8.95



पूजी लेखा में राज्य सरकार का आन्तरिक ऋण की प्रमुख मदों में न्यूनाधिकतायें निम्न प्रकार से हैं -

(₹ करोड़ में)

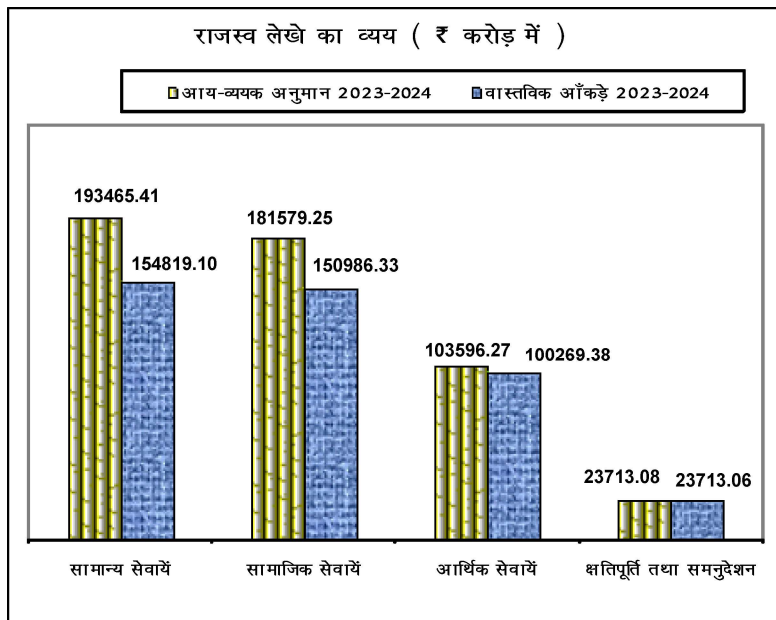
मदें	आय-व्ययक अनुमान 2023-2024	वास्तविक आँकड़े 2023-2024	न्यूनाधिकतायें वृद्धि +/कमी -	प्रतिशत
बाजार कर्ज	75150.00	97650.00	(+) 22500.00	29.94
नाबार्ड से कर्ज (आर.आई.डी.एफ.)	3000.00	3250.00	(+) 250.00	8.33
नाबार्ड से कर्ज (एल.टी.आई.एफ.)	0.00	0.00	0.00	
अन्य संस्थाओं से कर्ज	0.90	0.00	(-) 0.90	(-)100.00
राष्ट्रीय सहकारी विकास निगम से कर्ज	25.00	0.00	(-) 25.00	(-)100.00
भारतीय रिजर्व बैंक से अर्थोपाय अग्रिम	10000.00	0.00	(-) 10000.00	(-)100.00
योग -	88175.90	100900.00	(+) 12724.10	14.43

राजस्व लेखे का व्यय -

वर्ष 2023-2024 के आय-व्ययक में राजस्व व्यय हेतु ₹ 5,02,354.01 करोड़ की बजट व्यवस्था की गयी थी। वर्ष के दौरान राजस्व लेखे में ₹ 4,29,787.87 करोड़ का वास्तविक व्यय हुआ। इस प्रकार कुल वास्तविक राजस्व व्यय, अनुमानित व्यय से ₹ 72,566.14 करोड़ कम हुआ। संक्षेप में स्थिति निम्न प्रकार रही :-

(₹ करोड़ में)

मदें	आय-व्ययक अनुमान 2023-2024	वास्तविक आँकड़े 2023-2024	न्यूनाधिकतायें वृद्धि +/कमी -	प्रतिशत
1-सामान्य सेवायें	193465.41	154819.10	(-) 38646.31	(-) 19.98
2-सामाजिक सेवायें	181579.25	150986.33	(-) 30592.92	(-) 16.85
3-आर्थिक सेवायें	103596.27	100269.38	(-) 3326.89	(-) 3.21
4-स्थानीय निकायों तथा पंचायती राज संस्थाओं को क्षतिपूर्ति तथा समनुदेशन	23713.08	23713.06	(-) 0.02	0.00
योग -	502354.01	429787.87	(-) 72566.14	(-) 14.45



राजस्व लेखे के अन्तर्गत व्यय की प्रमुख मदों में न्यूनाधिकतायें निम्नवत् हैं -

(₹ करोड़ में)

मदें	आय-व्ययक अनुमान 2023-2024	वास्तविक ऑकड़े 2023-2024	न्यूनाधिकतायें वृद्धि +/कमी -	प्रतिशत
ब्याज की अदायगी तथा ऋण सेवा	52755.56	48777.31	(-) 3978.25	(-) 7.54
प्रशासनिक सेवायें	44498.48	33525.03	(-) 10973.45	(-) 24.66
पेंशन और विभिन्न सामान्य सेवायें	83663.69	61945.78	(-) 21717.91	(-) 25.96
शिक्षा, खेलकूद, कला एवं संस्कृति	77455.03	69171.89	(-) 8283.14	(-) 10.69
स्वास्थ्य तथा परिवार कल्याण	37335.02	24540.55	(-) 12794.47	(-) 34.27
जलपूर्ति, सफाई, आवास तथा शहरी विकास	26372.28	25058.52	(-) 1313.76	(-) 4.98
अनुसूचित जातियों, अनुसूचित जनजातियों तथा पिछड़े वर्ग का कल्याण	5097.15	4071.32	(-) 1025.83	(-) 20.13
समाज कल्याण तथा पोषण	31964.98	24937.18	(-) 7027.80	(-) 21.99
कृषि तथा सम्बद्ध कार्यकलाप	16406.77	11436.44	(-) 4970.33	(-) 30.29
ग्राम्य विकास	23153.10	22022.36	(-) 1130.74	(-) 4.88
सिंचाई और बाढ़ नियंत्रण	12851.36	9901.78	(-) 2949.58	(-) 22.95
ऊर्जा	27215.15	33563.34	(+) 6348.19	23.33
उद्योग तथा खनिज	12890.55	11251.95	(-) 1638.60	(-) 12.71
परिवहन	7118.29	10471.96	(+) 3353.67	47.11

पूँजी लेखे का व्यय -

वर्ष 2023-2024 के मूल आय-व्ययक में पूँजी लेखे के व्यय पक्ष में ₹ 1,87,888.42 करोड़ की बजट व्यवस्था थी। पूँजी लेखे का वास्तविक व्यय ₹ 1,39,958.99 करोड़ रहा। इस प्रकार मूल अनुमानों की तुलना में पूँजी लेखे का वास्तविक व्यय अनुमान से ₹ 47,929.43 करोड़ कम हुआ।

उपर्युक्त व्यय में न्यूनाधिकताओं को निम्नलिखित चार्ट में दर्शाया गया है -

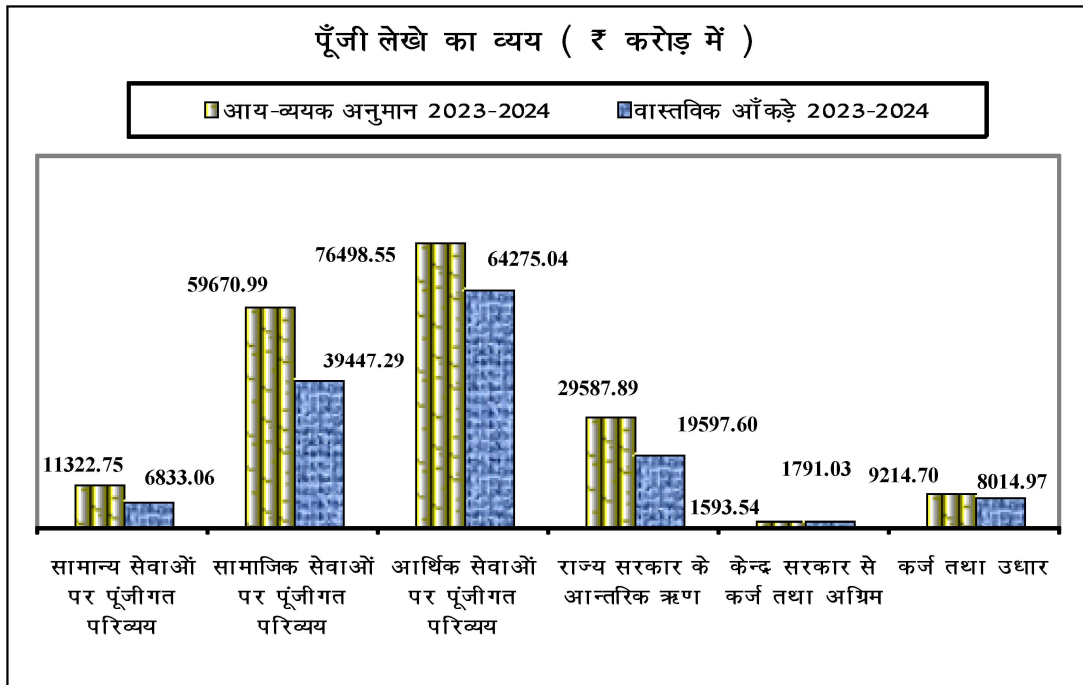
(₹ करोड़ में)

मदें	आय-व्ययक अनुमान 2023-2024	वास्तविक ऑकड़े 2023-2024	न्यूनाधिकतायें वृद्धि +/कमी -	प्रतिशत
1- सामान्य सेवाओं पर पूँजीगत परिव्यय	11322.75	6833.06	(-) 4489.69	(-) 39.65
2- सामाजिक सेवाओं पर पूँजीगत परिव्यय	59670.99	39447.29	(-) 20223.70	(-) 33.89
3- आर्थिक सेवाओं पर पूँजीगत परिव्यय	76498.55	64275.04	(-) 12223.51	(-) 15.98
योग - पूँजीगत परिव्यय	147492.29	110555.39	(-) 36936.90	(-) 25.04

(₹ करोड़ में)

मदें	आय-व्ययक अनुमान 2023-2024	वास्तविक आँकड़े 2023-2024	न्यूनाधिकताएँ वृद्धि +/कमी -	प्रतिशत
4- राज्य सरकार के आन्तरिक ऋण	29587.89	19597.60	(-) 9990.29	(-) 33.76
5- केन्द्रीय सरकार से कर्ज	1593.54	1791.03	(+) 197.49	12.39
योग - लोक ऋण	31181.43	21388.63	(-) 9792.80	(-) 31.41
6- कर्ज तथा उधार	9214.70	8014.97	(-) 1199.73	(-) 13.02
महायोग -	187888.42	139958.99	(-) 47929.43	(-) 25.51

वर्ष 2023-2024 का पूँजी लेखे का वास्तविक व्यय ₹ 1,39,958.99 करोड़ का रहा जो कुल वास्तविक व्यय ₹ 5,69,746.86 करोड़ का 24.57 प्रतिशत है। पूँजी लेखे के व्यय की मुख्य मदों में सामान्य, सामाजिक तथा आर्थिक सेवाओं पर पूँजीगत परिव्यय के अतिरिक्त आन्तरिक ऋणों का प्रतिदान, जिसमें बाजार कर्ज भी सम्मिलित है, केन्द्र सरकार से लिये गये ऋणों का प्रतिदान तथा अन्य कर्ज तथा उधार हैं, जिसे निम्नांकित चार्ट द्वारा प्रदर्शित किया गया है -



आकस्मिकता निधि -

वित्तीय वर्ष 2023-2024 के मूल आय-व्ययक अनुमानों में आकस्मिकता निधि शुद्ध की मद में कोई बजट प्रावधान अनुमानित नहीं था। वास्तविक आँकड़ों के आधार पर यह ₹ (-) 125.52 करोड़ आंकलित हुआ है।

लोक लेखा -

लोक-लेखा के अन्तर्गत सृजित ऋण शोधन निधियों, विभिन्न निकायों के निक्षेपों, अन्य निक्षेपों भविष्य एवं पेंशन निधियों आदि में होने वाले संव्यवहारों से अनुमानित शुद्ध प्राप्ति ₹ 5,500.00 करोड़ की तुलना में वर्ष में हुये लेन-देनों के फलस्वरूप शुद्ध लोक लेखे की स्थिति ₹ (-) 18,365.70 करोड़ रही।

समस्त लेन देनों का शुद्ध परिणाम -

वित्तीय वर्ष 2023-2024 के मूल आय-व्ययक अनुमानों में वर्ष के समस्त लेन-देनों का शुद्ध परिणाम ₹ (-) 1,449.69 करोड़ अनुमानित था। वास्तविक आँकड़ों के आधार पर यह ₹ 51.49 करोड़ आंकलित हुआ है।

पुनरीक्षित अनुमान 2024-2025

निम्नलिखित विवरण-पत्र में पुनरीक्षित अनुमान 2024-2025 की स्थिति का सारांश दिया गया है :-
(₹ करोड़ में)

मद	मूल आय-व्ययक अनुमान 2024-2025	पुनरीक्षित अनुमान 2024-2025
1	2	3
प्रारम्भिक शेष	38189.66	* 38189.66
1- समेकित निधि		
(1) प्राप्तियाँ -		
(क) राजस्व लेखे की प्राप्तियाँ -	606802.40	547606.58
(ख) पूँजी लेखे की प्राप्तियाँ -		
(i) ऋणों से प्राप्तियाँ	111232.79	101232.79
(ii) ऋणों और अग्रिमों की वसूलियाँ	3298.63	3298.63
योग - (ख) - पूँजी लेखे की प्राप्तियाँ	114531.42	104531.42
योग - (1) - प्राप्तियाँ	721333.82	652138.00
(2) व्यय -		
(क) राजस्व लेखे का व्यय -	532655.33	488598.45
(ख) पूँजी लेखे का व्यय -		
(i) पूँजीगत परिव्यय	154747.47	147718.51
(ii) ऋणों का प्रतिदान	39806.17	29877.08
(iii) ऋण और अग्रिम	9228.74	9392.81
योग - (ख) - पूँजी लेखे का व्यय	203782.38	186988.40
योग - (2) - व्यय	736437.71	675586.85
समेकित निधि में घाटा(-) / बचत(+)	(-) 15103.89	(-) 23448.85
2- आकस्मिकता निधि (शुद्ध)	0.00	0.00
3- लोक लेखा (शुद्ध)	5500.00	5500.00
समस्त लेन-देनों का शुद्ध परिणाम	(-) 9603.89	(-) 17948.85
अन्तिम शेष	28585.77	20240.81

* भारतीय रिजर्व बैंक में राज्य के खाते के अनुसार ।

वित्तीय वर्ष 2024-2025 के आय-व्ययक में कुल ₹ 7,21,333.82 करोड़ की प्राप्ति का अनुमान लगाया गया था जिसमें राजस्व लेखे में ₹ 6,06,802.40 करोड़ तथा पूँजी लेखे में ₹ 1,14,531.42 करोड़ की प्राप्ति का अनुमान था। पुनरीक्षित अनुमानों के अनुसार कुल प्राप्ति ₹ 6,52,138.00 करोड़ होने की सम्भावना है, जिसमें राजस्व पक्ष में ₹ 5,47,606.58 करोड़ तथा पूँजी पक्ष में ₹ 1,04,531.42 करोड़ की प्राप्ति सम्भावित है। इस प्रकार राजस्व पक्ष में ₹ 59,195.82 करोड़ तथा पूँजी लेखे में ₹ 10,000.00 करोड़ की कमी अनुमानित है। राजस्व पक्ष में स्वयं के कर राजस्व मद में ₹ 61,130.51 करोड़ की कमी तथा करेतर राजस्व की मद में ₹ 11,028.15 करोड़ की कमी अनुमानित है, जबकि केन्द्रीय करों में राज्यांश मद में ₹ 12,037.78 करोड़ की वृद्धि अनुमानित है। पूँजी लेखे में अनुमानित कमी ₹ 10,000.00 करोड़ मुख्यतः अर्थोपाय अग्रिम ₹ 10,000 करोड़ न लिये जाने के कारण है।

केन्द्र सरकार से प्राप्तियाँ -

वर्ष 2024-2025 के आय-व्ययक अनुमानों के सापेक्ष केन्द्र सरकार से प्राप्त होने वाले केन्द्रीय करों में राज्य का अंश, सहायता अनुदान एवं कर्ज तथा अग्रिम की पुनरीक्षित अनुमानों के आधार पर स्थिति निम्नवत् रहने की आशा है :-

(₹ करोड़ में)				
मदें	आय-व्ययक अनुमान 2024-2025	पुनरीक्षित अनुमान 2024-2025	न्यूनाधिकताएँ वृद्धि+/कमी-	प्रतिशत
1-केन्द्रीय करों में राज्य का अंश	218816.84	230854.62	(+)12037.78	5.50
-केन्द्रीय वस्तु एवं सेवाकर	66898.49	67423.67	(+) 525.18	0.79
-समेकित वस्तु एवं सेवाकर	0.00	0.00	0.00	
-निगम कर	68715.81	65506.36	(-) 3209.45	-4.67
-निगम कर से भिन्न आय कर	75716.75	83540.14	(+) 7823.39	10.33
-धन कर	-2.18	0.00	(+) 2.18	(-)100.00
-सीमा शुल्क	4465.09	11745.03	(+) 7279.94	163.04
-संघ उत्पाद शुल्क	2669.85	2260.48	(-) 409.37	(-) 15.33
-सेवा कर	7.35	7.45	0.10	1.36
-अन्य केन्द्रीय कर	345.68	371.49	(+) 25.81	7.47
2-केन्द्र सरकार से सहायता अनुदान	93464.72	94389.78	(+) 925.06	0.99
3-केन्द्र सरकार से कर्ज तथा अग्रिम	21539.00	21539.00	0.00	0.00
योग -	333820.56	346783.40	(+)12962.84	3.88

केन्द्रीय करों में राज्यांश के रूप में वर्ष 2024-2025 के मूल आय-व्ययक में अनुमानित ₹ 2,18,816.84 करोड़ के सापेक्ष उपरोक्त पुनरीक्षित अनुमानों के आधार पर ₹ 2,30,854.62 करोड़ प्राप्त होना अनुमानित है। इस प्रकार उक्त मद में कुल ₹ 12,037.78 करोड़ (5.50%) की वृद्धि सम्भावित है।

राजस्व लेखे की प्राप्तियाँ -
स्वयं का कर राजस्व -

राज्य सरकार के कर राजस्व की प्रमुख मदों में न्यूनाधिकतायें निम्न प्रकार परिलक्षित हो रही हैं :-
(₹ करोड़ में)

मदें	आय-व्ययक अनुमान 2024-2025	पुनरीक्षित अनुमान 2024-2025	न्यूनाधिकताएँ वृद्धि+/कमी-	प्रतिशत
1- राज्य वस्तु एवं सेवा कर	114248.73	83174.74	(-)31073.99	(-) 27.20
2- भू-राजस्व	862.95	463.73	(-)399.22	(-) 46.26
3- स्टाम्प तथा पंजीकरण फीस	35651.93	30461.79	(-)5190.14	(-) 14.56
4- राज्य उत्पाद शुल्क	58307.56	48770.86	(-)9536.70	(-) 16.36
5- बिक्री व्यापार कर	42733.16	31500.15	(-)11233.01	(-) 26.29
6- वाहन कर	12504.73	11572.70	(-)932.03	(-) 7.45
7- विद्युतकर तथा शुल्क	5776.94	3011.52	(-)2765.42	(-) 47.87
योग :-	270086.00	208955.49	(-)61130.51	(-) 22.63

वर्ष 2024-2025 में अनुमानित राज्य के स्वयं के कर राजस्व ₹ 2,70,086.00 करोड़ के सापेक्ष पुनरीक्षित अनुमानों के अनुसार ₹ 2,08,955.49 करोड़ प्राप्त होने की सम्भावना है। इस प्रकार इस मद में ₹ 61,130.51 करोड़ की कमी सम्भावित है। यह कमी मुख्यतः राज्य वस्तु एवं सेवा कर, स्टाम्प तथा पंजीकरण फीस, राज्य उत्पाद शुल्क, बिक्री व्यापार आदि पर कर, वाहन कर तथा विद्युत कर शुल्क की मदों में अनुमानित है।

करेतर राजस्व -

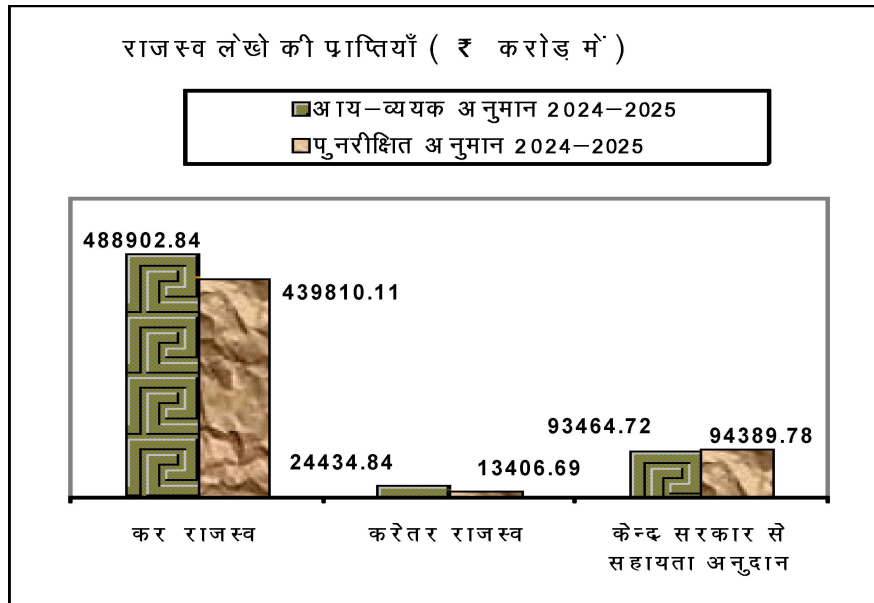
करेतर राजस्व के प्रमुख मदों की प्राप्तियों के अन्तर्गत न्यूनाधिकतायें निम्नवत् हैं - (₹ करोड़ में)

मदें	आय-व्ययक अनुमान 2024-2025	पुनरीक्षित अनुमान 2024-2025	न्यूनाधिकताएँ वृद्धि +/कमी -	प्रतिशत
(क)राजकोषीय सेवायें -	0.00	0.00		
(ख)ब्याज प्राप्तियाँ, लाभांश तथा लाभ -	2270.00	1330.00	(-) 940.00	(-) 41.41
(ग)अन्य करेतर राजस्व -	22164.84	12076.69	(-) 10088.15	(-) 45.51
(I)सामान्य सेवायें -	3260.10	1705.11	(-) 1554.99	(-) 47.70
पुलिस	755.00	515.96	(-) 239.04	(-) 31.66
लेखन सामग्री तथा मुद्रण	60.00	75.00	(+) 15.00	(+) 25.00
लोक निर्माण कार्य	105.00	80.65	(-) 24.35	(-) 23.19
अन्य प्रशासनिक सेवाएं	1078.00	525.00	(-) 553.00	(-) 51.30
विविध सामान्य सेवायें	660.60	20.00	(-) 640.60	(-) 96.97
अन्य	601.50	488.50	(-) 113.00	(-) 18.79
(II)सामाजिक सेवाएं -	1910.38	1449.63	(-) 460.75	(-) 24.12
शिक्षा, खेलकूद, कला तथा संस्कृति	700.00	600.00	(-) 100.00	(-) 14.29
चिकित्सा तथा लोक स्वास्थ्य	525.00	350.00	(-) 175.00	(-) 33.33
अन्य	685.38	499.63	(-) 185.75	(-) 27.10
(III)आर्थिक सेवाएं -	16994.36	8921.95	(-) 8072.41	(-) 47.50
फसल कृषि-कर्म	663.00	93.78	(-) 569.22	(-) 85.86
वानिकी तथा वन्य जीवन	625.00	433.28	(-) 191.72	(-) 30.68
मुख्यसिंचाई	735.00	14.47	(-) 720.53	(-) 98.03
मध्यम सिंचाई	1170.00	1160.00	(-) 10.00	(-) 0.85
लघु सिंचाई	110.00	73.00	(-) 37.00	(-) 33.64
बिजली	4986.00	1900.00	(-) 3086.00	(-) 61.89
अलौह खनन तथा धातुकर्म उद्योग	5500.00	4044.87	(-) 1455.13	(-) 26.46
सड़क तथा सेतु	2560.00	233.54	(-) 2326.46	(-) 90.88
सड़क परिवहन	8.00	0.90	(-) 7.10	(-) 88.75
अन्य	637.36	968.11	(+) 330.75	(+) 51.89
योग - करेतर राजस्व	24434.84	13406.69	(-) 11028.15	(-) 45.13

राजस्व लेखे की समग्र प्राप्तियों की न्यूनाधिकतायें निम्नवत् परिलक्षित हो रही हैं :-

(₹ करोड़ में)

मदें	आय-व्ययक अनुमान 2024-2025	पुनरीक्षित अनुमान 2024-2025	न्यूनाधिकतायें वृद्धि+/कमी-	प्रतिशत
राजस्व लेखा				
1- कर राजस्व	488902.84	439810.11	(-)49092.73	(-) 10.04
2- करेतर राजस्व	24434.84	13406.69	(-)11028.15	(-) 45.13
3- केन्द्र सरकार से सहायता अनुदान	93464.72	94389.78	(+) 925.06	(+) 0.99
योग :	606802.40	547606.58	(-)59195.82	(-) 9.76



पूँजी लेखे की प्राप्तियाँ -


पूँजी लेखे की समग्र प्राप्तियों की न्यूनाधिकतायें निम्नवत् परिलक्षित हो रही हैं -

(₹ करोड़ में)

मदें	आय-व्ययक अनुमान 2024-2025	पुनरीक्षित अनुमान 2024-2025	न्यूनाधिकतायें वृद्धि+/कमी-	प्रतिशत
पूँजी लेखा				
1- राज्य सरकार का आन्तरिक ऋण	* 89693.79	79693.79	(-)10000.00	(-) 11.15
2- केन्द्र सरकार से कर्ज तथा अग्रिम	21539.00	21539.00	0.00	0.00
3- ऋणों और अग्रिमों की वसूलियाँ	3298.63	3298.63	0.00	0.00
योग :	114531.42	104531.42	(-)10000.00	(-) 8.73

(*) इसमें भारतीय रिजर्व बैंक से अर्थोपाय अग्रिम की धनराशि ₹ 10,000.00 करोड़ की सम्मिलित है ।

भारतीय रिजर्व बैंक से अर्थोपाय अग्रिम की मद में बजट में प्रावधानित ₹ 10,000.00 करोड़ की धनराशि के सापेक्ष आवश्यकता नहीं होने के कारण पुनरीक्षित अनुमान नहीं लिया गया है ।



पूँजी लेखा में राज्य सरकार का आन्तरिक ऋण की प्रमुख मदों में न्यूनाधिकतायें निम्न प्रकार से हैं -

(₹ करोड़ में)

मदें	आय-व्ययक अनुमान 2024-2025	पुनरीक्षित अनुमान 2024-2025	न्यूनाधिकतायें वृद्धि +/-कमी -	प्रतिशत
बाजार कर्ज	76150.00	76150.00	0.00	0.00
नाबार्ड से कर्ज (RIDF)	3500.00	3500.00	0.00	0.00
नाबार्ड से कर्ज (LTIF)	0.00	0.00	0.00	
राष्ट्रीय सहकारी विकास निगम से कर्ज	43.00	43.00	0.00	0.00
अन्य संस्थाओं से कर्ज	0.79	0.79	0.00	0.00
भारतीय रिजर्व बैंक से अर्थोपाय अग्रिम	10000.00	0.00	(-)10000.00	(-)100.00
योग -	89693.79	79693.79	(-)10000.00	(-) 11.15

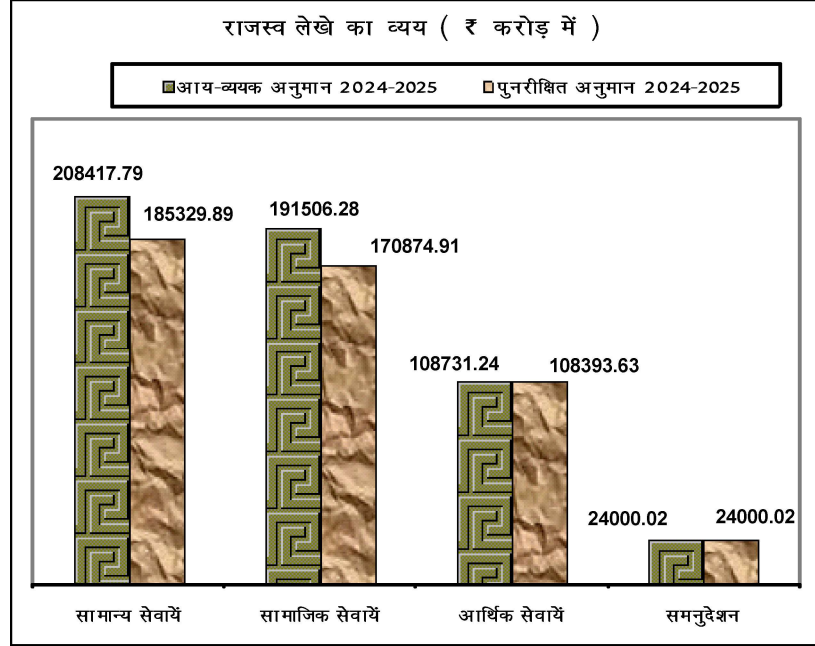
राजस्व लेखे का व्यय -

वर्ष 2024-2025 के आय-व्ययक में राजस्व व्यय हेतु ₹ 5,32,655.33 करोड़ का अनुमान लिया गया था। वित्तीय वर्ष 2024-2025 में राजस्व व्यय का पुनरीक्षित अनुमान ₹ 4,88,598.45 करोड़ है, जो वित्तीय वर्ष 2024-2025 के आय-व्ययक अनुमान से ₹ 44,056.88 करोड़ कम है।

न्यूनाधिकताओं को हिसाब में लेते हुये संक्षेप में स्थिति निम्न प्रकार रही :-

(₹ करोड़ में)

मर्दें	आय-व्ययक अनुमान 2024-2025	पुनरीक्षित अनुमान 2024-2025	न्यूनाधिकताएँ वृद्धि +/-कमी-	प्रतिशत
1-सामान्य सेवायें	208417.79	185329.89	(-) 23087.90	(-) 11.08
2-सामाजिक सेवायें	191506.28	170874.91	(-) 20631.37	(-) 10.77
3-आर्थिक सेवायें	108731.24	108393.63	(-) 337.61	(-) 0.31
4-स्थानीय निकायों तथा पंचायती राज संस्थाओं को समनुदेशन	24000.02	24000.02	0.00	0.00
योग -	532655.33	488598.45	(-) 44056.88	(-) 8.27



राजस्व लेखे के अन्तर्गत व्यय की प्रमुख मर्दों में न्यूनाधिकतायें निम्नवत् हैं -

(₹ करोड़ में)

मर्दें	आय-व्ययक अनुमान 2024-2025	पुनरीक्षित अनुमान 2024-2025	न्यूनाधिकताएँ वृद्धि +/-कमी -	प्रतिशत
ब्याज की अदायगी	56211.99	58304.27	(+)2092.28	3.72
प्रशासनिक सेवायें	46852.33	38844.76	(-)8007.57	(-)17.09
पेंशन और विभिन्न सामान्य सेवायें	87727.93	72669.65	(-)15058.28	(-)17.16
शिक्षा, खेलकूद, कला एवं संस्कृति	92169.48	77743.34	(-)14426.14	(-)15.65
स्वास्थ्य तथा परिवार कल्याण	34221.54	28861.38	(-)5360.16	(-)15.66
जलपूर्ति, सफाई, आवास तथा शहरी विकास	23157.35	23176.65	(+)19.30	0.08
अनुसूचित जातियों, अनुसूचित जनजातियों तथा पिछड़े वर्ग का कल्याण	5503.84	5372.05	(-)131.79	(-)2.39
समाज कल्याण तथा पोषण	32933.76	31870.13	(-)1063.63	(-)3.23
कृषि तथा सम्बद्ध कार्यकलाप	17764.06	16982.37	(-)781.69	(-)4.40
ग्राम्य विकास	27398.18	23778.35	(-)3619.83	(-)13.21
सिंचाई और बाढ़ नियंत्रण	13200.07	11840.96	(-)1359.11	(-)10.30
ऊर्जा	26181.95	32160.18	(+)5978.23	22.83
उद्योग तथा खनिज	13201.51	12788.15	(-)413.36	(-)3.13
परिवहन	7712.69	8156.28	(+)443.59	5.75

पूँजी लेखे का व्यय -

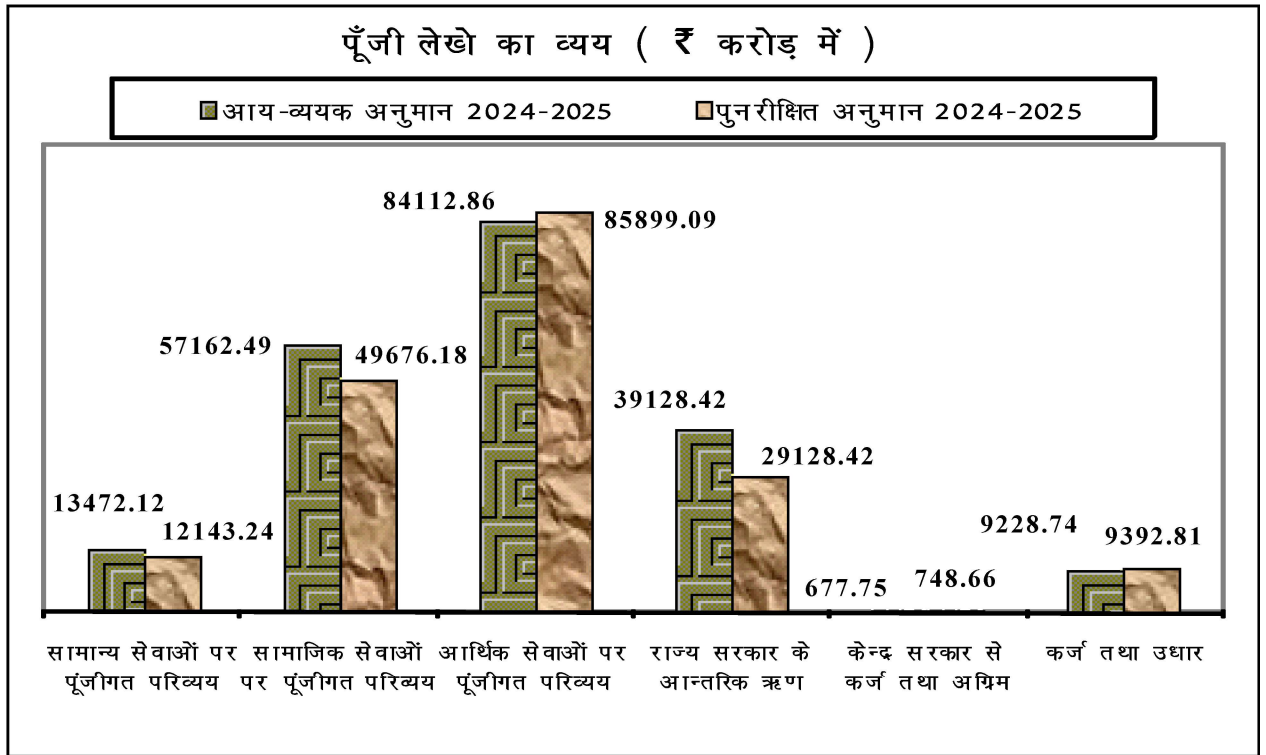
वर्ष 2024-2025 के मूल आय-व्ययक में पूँजीगत पक्ष में ₹ 2,03,782.38 करोड़ की व्यवस्था थी। पुनरीक्षित अनुमानों में पूँजी लेखे में ₹ 1,86,988.40 करोड़ का व्यय अनुमानित है, इस प्रकार आय-व्ययक अनुमान से पूँजीगत पक्ष में कुल ₹ 16,793.98 करोड़ की कमी सम्भावित है। इस कमी का मुख्य कारण यह है कि पूँजीगत परिव्यय के अन्तर्गत ₹ 7,028.96 करोड़ एवं लोक ऋण के अन्तर्गत ₹ 9,929.09 करोड़ अर्थात् कुल ₹ 16,958.05 करोड़ की कमी अनुमानित है, जबकि कर्ज तथा उधार के अन्तर्गत ₹ 164.07 करोड़ की वृद्धि अनुमानित है। इस स्थिति को निम्नांकित चार्ट द्वारा प्रदर्शित किया गया है -

(₹ करोड़ में)

मदें	आय-व्ययक अनुमान 2024-2025	पुनरीक्षित अनुमान 2024-2025	न्यूनाधिकताएँ वृद्धि +/कमी -	प्रतिशत
1- सामान्य सेवाओं पर पूँजीगत परिव्यय	13472.12	12143.24	-1328.88	-9.86
2- सामाजिक सेवाओं पर पूँजीगत परिव्यय	57162.49	49676.18	-7486.31	-13.10
3- आर्थिक सेवाओं पर पूँजीगत परिव्यय	84112.86	85899.09	1786.23	2.12
योग - पूँजीगत परिव्यय	154747.47	147718.51	-7028.96	-4.54
4- राज्य सरकार के आन्तरिक ऋण	39128.42	29128.42	-10000.00	-25.56
5- केन्द्रीय सरकार से कर्ज तथा अग्रिम	677.75	748.66	70.91	10.46
योग - लोक ऋण	39806.17	29877.08	-9929.09	-24.94
6- कर्ज तथा उधार	9228.74	9392.81	164.07	1.78
योग - पूँजी लेखा -	203782.38	186988.40	(-)16793.98	-8.24

(#) इस धनराशि में भारतीय रिजर्व बैंक से अर्थोपाय अग्रिम की धनराशि ₹ 10,000.00 करोड़ भी सम्मिलित है।

राज्य सरकार के आन्तरिक ऋण की मद में वित्तीय वर्ष 2024-2025 के आय-व्ययक अनुमान के सापेक्ष पुनरीक्षित अनुमान में ₹ 10,000.00 करोड़ की कमी अनुमानित है, जबकि केन्द्र सरकार से कर्ज तथा अग्रिम की मद में वित्तीय वर्ष 2024-2025 के पुनरीक्षित अनुमान में ₹ 70.91 करोड़ की वृद्धि अनुमानित की गयी है।



आकस्मिकता निधि -

आकस्मिकता निधि (शुद्ध) हेतु मूल आय-व्ययक 2024-2025 में ₹ 0.00 के अनुमान लिये गये थे, पुनरीक्षित अनुमानों में भी आकस्मिकता निधि (शुद्ध) ₹ 0.00 रहने का अनुमान है।

लोक लेखा -

लोक लेखा के अन्तर्गत ₹ 5,500.00 करोड़ की शुद्ध प्राप्ति के अनुमान मूल आय-व्ययक 2024-2025 में लिये गये थे, पुनरीक्षित अनुमानों में भी इतनी ही धनराशि की शुद्ध प्राप्ति अनुमानित है।

समस्त लेन-देनों का शुद्ध परिणाम -

वर्ष 2024-2025 के मूल आय-व्ययक अनुमानों में वर्ष के समस्त लेन-देनों का शुद्ध परिणाम ₹ (-) 9,603.89 करोड़ अनुमानित था, परन्तु पुनरीक्षित अनुमानों के आधार पर वर्ष के समस्त लेन-देनों का शुद्ध परिणाम ₹ (-) 17,948.85 करोड़ रहने का अनुमान है। तदनुसार वर्ष 2024-2025 का पुनरीक्षित प्रारम्भिक शेष ₹ 38,189.66 करोड़ तथा पुनरीक्षित अंतिम शेष ₹ 20,240.81 करोड़ अनुमानित है।

आय-व्ययक 2025-2026

निम्नलिखित विवरण-पत्र में आय-व्ययक अनुमान 2025-2026
की स्थिति का सारांश दिया गया है

(₹ करोड़ में)

मद	आय-व्ययक अनुमान 2024-2025	पुनरीक्षित अनुमान 2024-2025	आय-व्ययक अनुमान 2025-2026
1	2	3	4
प्रारम्भिक शेष	* 38189.66	* 38189.66	20240.81
1- समेकित निधि			
(1) प्राप्तियाँ -			
(क) राजस्व लेखे की प्राप्तियाँ -	606802.40	547606.58	662690.93
(ख) पूँजी लेखे की प्राप्तियाँ -			
(i) ऋणों से प्राप्तियाँ	111232.79	101232.79	113309.55
(ii) ऋणों और अग्रिमों की वसूलियाँ	3298.63	3298.63	3242.17
योग - (ख) - पूँजी लेखे की प्राप्तियाँ	114531.42	104531.42	116551.72
योग - (1) - प्राप्तियाँ	721333.82	652138.00	779242.65
(2) व्यय -			
(क) राजस्व लेखे का व्यय -	532655.33	488598.45	583174.57
(ख) पूँजी लेखे का व्यय -			
(i) पूँजीगत परिव्यय	154747.47	147718.51	165242.91
(ii) ऋणों का प्रतिदान	39806.17	29877.08	51403.16
(iii) ऋण और अग्रिम	9228.74	9392.81	8915.42
योग - (ख) - पूँजी लेखे का व्यय	203782.38	186988.40	225561.49
योग - (2) - व्यय	736437.71	675586.85	808736.06
समेकित निधि में घाटा(-) / बचत(+)	(-) 15103.89	(-) 23448.85	(-) 29493.41
2- आकस्मिकता निधि (शुद्ध)	0.00	0.00	0.00
3- लोक लेखा (शुद्ध)	5500.00	5500.00	9500.00
समस्त लेन-देनों का शुद्ध परिणाम	(-) 9603.89	(-) 17948.85	(-) 19993.41
अन्तिम शेष	28585.77	20240.81	247.40

* भारतीय रिजर्व बैंक में राज्य के खाते के अनुसार ।

वित्तीय वर्ष 2025-2026 के आय-व्ययक में कुल ₹ 7,79,242.65 करोड़ की प्राप्ति का अनुमान लिया गया है, जिसमें राजस्व लेखे में ₹ 6,62,690.93 करोड़ तथा पूंजी लेखे में ₹ 1,16,551.72 करोड़ की प्राप्ति का अनुमान है। यह प्राप्ति वर्ष 2024-2025 की कुल प्राप्ति के पुनरीक्षित अनुमानों ₹ 6,52,138.00 करोड़ से ₹ 1,27,104.65 करोड़ अधिक है। राजस्व प्राप्ति पक्ष में पुनरीक्षित अनुमानों ₹ 5,47,606.58 करोड़ की तुलना में बजट वर्ष 2025-2026 में कुल ₹ 1,15,084.35 करोड़ की वृद्धि (21.02 प्रतिशत) अनुमानित है, जिसमें राज्य के स्वयं के कर राजस्व की मद में ₹ 86,044.51 करोड़ (41.18 प्रतिशत) एवं केन्द्रीय करों में राज्यांश में ₹ 24,317.59 करोड़ (10.53 प्रतिशत) की वृद्धि अनुमानित है।

स्वयं के कर राजस्व में ₹ 86,044.51 करोड़ (41.18 प्रतिशत) की वृद्धि अनुमानित है, जिसमें मुख्यतः राज्य वस्तु एवं सेवाकर के अन्तर्गत ₹ 47,250.26 करोड़, राज्य उत्पाद शुल्क के अन्तर्गत ₹ 14,229.14 करोड़, बिक्री व्यापार कर के अन्तर्गत ₹ 13,799.85 करोड़, स्टाम्प तथा पंजीकरण फीस के अन्तर्गत ₹ 7,688.21 करोड़, वाहन कर के अन्तर्गत ₹ 2,427.30 करोड़, विद्युत कर तथा शुल्क में ₹ 488.48 करोड़ एवं भू-राजस्व में ₹ 161.27 करोड़ की वृद्धि अनुमानित है।

केन्द्र सरकार से प्राप्तियाँ -

वर्ष 2024-2025 के पुनरीक्षित अनुमानों की तुलना में केन्द्र सरकार से प्राप्त होने वाले केन्द्रीय करों में राज्य का अंश, सहायता अनुदान एवं कर्ज तथा अग्रिम की धनराशि में न्यूनाधिकतायें निम्नवत अनुमानित हैं :-

(₹ करोड़ में)

मदें	पुनरीक्षित अनुमान 2024-2025	आय-व्ययक अनुमान 2025-2026	न्यूनाधिकताएँ वृद्धि+/कमी-	प्रतिशत
1-केन्द्रीय करों में राज्य का अंश	230854.62	255172.21	(+)24317.59	10.53
-केन्द्रीय वस्तु एवं सेवाकर	67423.67	74287.19	(+)6863.52	10.18
-समेकित वस्तु एवं सेवाकर	0.00	0.00	0.00	
-निगम कर	65506.36	71252.80	(+)5746.44	8.77
-निगम कर से भिन्न आय कर	83540.14	95072.06	(+)11531.92	13.80
-धन कर	0.00	0.00	0.00	
-सीमा शुल्क	11745.03	11745.03	0.00	0.00
-संघ उत्पाद शुल्क	2260.48	2440.00	(+)179.52	7.94
-सेवा कर	7.45	7.35	(-)0.10	(-)1.34
-अन्य केन्द्रीय कर	371.49	367.78	(-)3.71	(-)1.00
2-केन्द्र सरकार से सहायता अनुदान	94389.78	87914.87	(-)6474.91	(-)6.86
3-केन्द्र सरकार से कर्ज तथा अग्रिम	21539.00	23130.26	(+)1591.26	7.39
योग -	346783.40	366217.34	(+)19433.94	5.60

वर्ष 2025-2026 के आय-व्ययक में केन्द्र सरकार से केन्द्रीय करों में राज्यांश, सहायता अनुदान एवं कर्ज तथा अग्रिम के रूप में कुल ₹ 3,66,217.34 करोड़ की प्राप्ति अनुमानित है, जो वर्ष 2024-2025 के पुनरीक्षित अनुमान ₹ 3,46,783.40 करोड़ से ₹ 19,433.94 करोड़ (5.60 प्रतिशत) अधिक है।

राजस्व लेखे की प्राप्तियाँ -

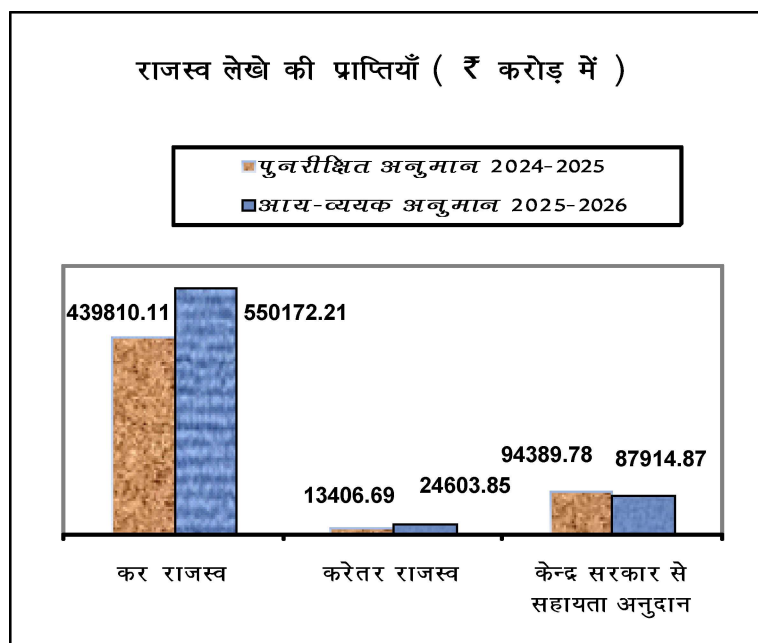
राज्य सरकार के स्वयं के कर राजस्व की प्रमुख मदों में न्यूनाधिकतायें निम्न प्रकार परिलक्षित हो रही हैं :-

(₹ करोड़ में)				
मदें	पुनरीक्षित अनुमान 2024-2025	आय-व्ययक अनुमान 2025-2026	न्यूनाधिकताएँ वृद्धि+/कमी-	प्रतिशत
1- राज्य वस्तु एवं सेवाकर	83174.74	130425.00	(+)47250.26	56.81
2- भू-राजस्व	463.73	625.00	(+)161.27	34.78
3- स्टाम्प तथा पंजीकरण फीस	30461.79	38150.00	(+)7688.21	25.24
4- राज्य उत्पाद शुल्क	48770.86	63000.00	(+)14229.14	29.18
5- बिक्री व्यापार कर	31500.15	45300.00	(+)13799.85	43.81
6- वाहन कर	11572.70	14000.00	(+)2427.30	20.97
7- विद्युतकर तथा शुल्क	3011.52	3500.00	(+)488.48	16.22
योग :-	208955.49	295000.00	(+)86044.51	41.18

बजट वर्ष 2025-2026 में राज्य के स्वयं के कर राजस्व में वर्ष 2024-2025 के पुनरीक्षित अनुमान ₹ 2,08,955.49 करोड़ की तुलना में ₹ 86,044.51 करोड़ (41.18 प्रतिशत) की वृद्धि होने का अनुमान है।

राजस्व लेखे की समग्र राजस्व प्राप्तियों की न्यूनाधिकतायें निम्नवत् अनुमानित हैं :-

(₹ करोड़ में)				
मदें	पुनरीक्षित अनुमान 2024-2025	आय-व्ययक अनुमान 2025-2026	न्यूनाधिकताएँ वृद्धि+/कमी-	प्रतिशत
राजस्व लेखा				
1- कर राजस्व	439810.11	550172.21	(+)110362.10	25.09
2- करेतर राजस्व	13406.69	24603.85	(+)11197.16	83.52
3- केन्द्र सरकार से सहायता अनुदान	94389.78	87914.87	(-)6474.91	(-)6.86
योग :	547606.58	662690.93	(+)115084.35	21.02



करेतर राजस्व के प्रमुख मदों की प्राप्तियों के अन्तर्गत न्यूनाधिकतायें निम्नवत् हैं -

(₹ करोड़ में)

मदें	पुनरीक्षित अनुमान 2024-2025	आय-व्ययक अनुमान 2025-2026	न्यूनाधिकतायें वृद्धि +/कमी -	प्रतिशत
(क)राजकोषीय सेवायें -	0.00	0.00	0.00	
(ख)ब्याज प्राप्तियाँ, लाभांश तथा लाभ -	1330.00	2317.00	(+)987.00	74.21
(ग)अन्य करेतर राजस्व -	12076.69	22286.85	(+)10210.16	84.54
(I)सामान्य सेवायें -	1705.11	3260.60	(+)1555.49	91.23
पुलिस	515.96	800.00	(+)284.04	55.05
लेखन सामग्री तथा मुद्रण	75.00	70.00	(-)5.00	(-) 6.67
लोक निर्माण कार्य	80.65	105.00	(+)24.35	30.19
अन्य प्रशासनिक सेवाएं	525.00	1100.00	(+)575.00	109.52
विविध सामान्य सेवायें	20.00	565.60	(+)545.60	2728.00
अन्य	488.50	620.00	(+)131.50	26.92
(II)सामाजिक सेवाएं -	1449.63	1916.75	(+)467.12	32.22
शिक्षा, खेलकूद, कला तथा संस्कृति	600.00	725.00	(+)125.00	20.83
चिकित्सा तथा लोक स्वास्थ्य	350.00	550.00	(+)200.00	57.14
अन्य	499.63	641.75	(+)142.12	28.45
(III)आर्थिक सेवाएं -	8921.95	17109.50	(+)8187.55	91.77
फसल कृषि-कर्म	93.78	336.00	(+)242.22	258.29
वानिकी तथा वन्य जीवन	433.28	625.00	(+)191.72	44.25
मुख्य सिंचाई	14.47	735.00	(+)720.53	4979.47
मध्यम सिंचाई	1160.00	1170.00	(+)10.00	0.86
लघु सिंचाई	73.00	110.00	(+)37.00	50.68
बिजली	1900.00	5000.00	(+)3100.00	163.16
अलौह खनन तथा धातुकर्म उद्योग	4044.87	6000.00	(+)1955.13	48.34
सड़क तथा सेतु	233.54	2560.00	(+)2326.46	996.17
सड़क परिवहन	0.90	8.00	(+)7.10	788.89
अन्य	968.11	565.50	(-)402.61	(-) 41.59
योग - करेतर राजस्व	13406.69	24603.85	(+)11197.16	83.52

पूँजी लेखे की प्राप्तियाँ -

पूँजी लेखे की समग्र प्राप्तियों की न्यूनाधिकतायें निम्नवत् अनुमानित हैं :- (₹ करोड़ में)

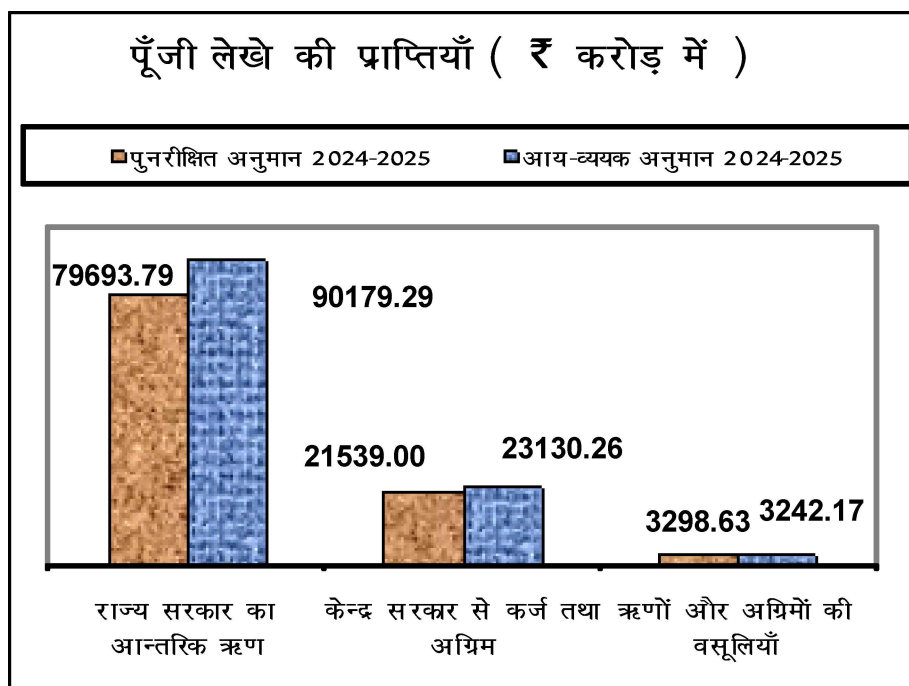
मदें	पुनरीक्षित अनुमान 2024-2025	आय-व्ययक अनुमान 2025-2026	न्यूनाधिकतायें वृद्धि+/कमी-	प्रतिशत
पूँजी लेखा				
1- राज्य सरकार का आन्तरिक ऋण	79693.79	* 90179.29	(+)10485.50	13.16
2- केन्द्र सरकार से कर्ज तथा अग्रिम	21539.00	23130.26	(+)1591.26	7.39
3- ऋणों और अग्रिमों की वसूलियाँ	3298.63	3242.17	(-) 56.46	(-)1.71
योग :	104531.42	116551.72	(+)12020.30	11.50

* इसमें भारतीय रिजर्व बैंक से अर्थोपाय अग्रिम के रूप में ₹ 10,000.00 करोड़ वर्ष 2025-2026 के आय-व्ययक अनुमान में सम्मिलित हैं ।

पूँजी लेखा में राज्य सरकार का आन्तरिक ऋण की प्रमुख मदों में न्यूनाधिकतायें निम्न प्रकार से हैं -

(₹ करोड़ में)

मदें	पुनरीक्षित अनुमान 2024-2025	आय-व्ययक अनुमान 2025-2026	न्यूनाधिकतायें वृद्धि +/कमी -	प्रतिशत
बाजार कर्ज	76150.00	77150.00	(+)1000.00	1.31
नाबार्ड से कर्ज (RIDF)	3500.00	3000.00	(-)500.00	(-)14.29
राष्ट्रीय सहकारी विकास निगम से कर्ज	43.00	28.50	(-)14.50	(-)33.72
अन्य संस्थाओं से कर्ज	0.79	0.79	0.00	0.00
भारतीय रिजर्व बैंक से अर्थोपाय अग्रिम	0.00	10000.00	(+)10000.00	
योग -	79693.79	90179.29	(+)10485.50	13.16



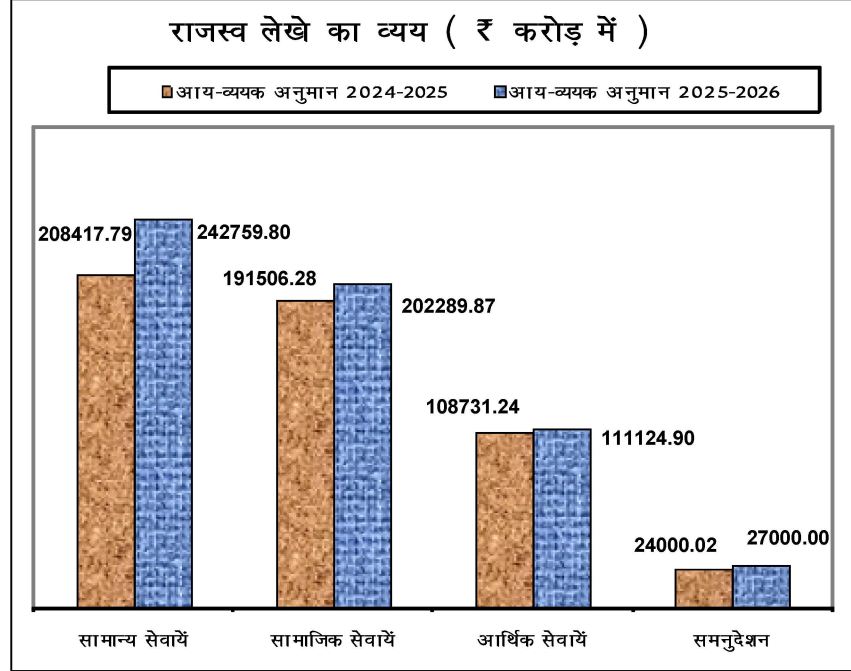
राजस्व लेखे का व्यय -

वर्ष 2024-2025 के आय-व्ययक में राजस्व व्यय हेतु ₹ 5,32,655.33 करोड़ की व्यवस्था की गयी थी। वित्तीय वर्ष 2025-2026 में राजस्व लेखे का अनुमानित व्यय ₹ 5,83,174.57 करोड़ है। इस प्रकार बजट वर्ष 2025-2026 में राजस्व लेखे के व्यय की मद में ₹ 50,519.24 करोड़ (9.48 प्रतिशत) का अधिक व्यय अनुमानित है।

राजस्व व्यय की सेक्टरवार स्थिति निम्नवत् है :-

(₹ करोड़ में)

मर्दे	आय-व्ययक अनुमान 2024-2025	आय-व्ययक अनुमान 2025-2026	न्यूनाधिकताएँ वृद्धि +/कमी -	प्रतिशत
1-सामान्य सेवायें	208417.79	242759.80	(+)34342.01	16.48
2-सामाजिक सेवायें	191506.28	202289.87	(+)10783.59	5.63
3-आर्थिक सेवायें	108731.24	111124.90	(+)2393.66	2.20
4-स्थानीय निकायों तथा पंचायती राज संस्थाओं को समनुदेशन	24000.02	27000.00	(+)2999.98	12.50
योग -	532655.33	583174.57	(+)50519.24	9.48



राजस्व लेखे के अन्तर्गत व्यय की प्रमुख मर्दों में न्यूनाधिकतायें निम्नवत् हैं -

(₹ करोड़ में)

मर्दे	आय-व्ययक अनुमान 2024-2025	आय-व्ययक अनुमान 2025-2026	न्यूनाधिकताएँ वृद्धि +/कमी -	प्रतिशत
ब्याज की अदायगी	56211.99	77095.95	(+)20883.96	37.15
प्रशासनिक सेवायें	46852.33	49587.82	(+)2735.49	5.84
पेंशन और विभिन्न सामान्य सेवायें	87727.93	97755.32	(+)10027.39	11.43
शिक्षा, खेलकूद, कला एवं संस्कृति	92169.48	94817.08	(+)2647.60	2.87
स्वास्थ्य तथा परिवार कल्याण	34221.54	37726.32	(+)3504.78	10.24
जलपूर्ति, सफाई, आवास तथा शहरी विकास	23157.35	24808.23	(+)1650.88	7.13
अनुसूचित जातियों, अनुसूचित जनजातियों तथा पिछड़े वर्ग का कल्याण	5503.84	6201.78	(+)697.94	12.68
समाज कल्याण तथा पोषण	32933.76	35339.94	(+)2406.18	7.31
कृषि तथा सम्बद्ध कार्यकलाप	17764.06	19802.63	(+)2038.57	11.48
ग्राम्य विकास	27398.18	26636.20	(-)761.98	(-)2.78
सिंचाई और बाढ़ नियंत्रण	13200.07	13869.12	(+)669.05	5.07
ऊर्जा	26181.95	27878.69	(+)1696.74	6.48
उद्योग तथा खनिज	13201.51	11432.95	(-)1768.56	(-)13.40
परिवहन	7712.69	8887.96	(+)1175.27	15.24

पूँजी लेखे का व्यय -

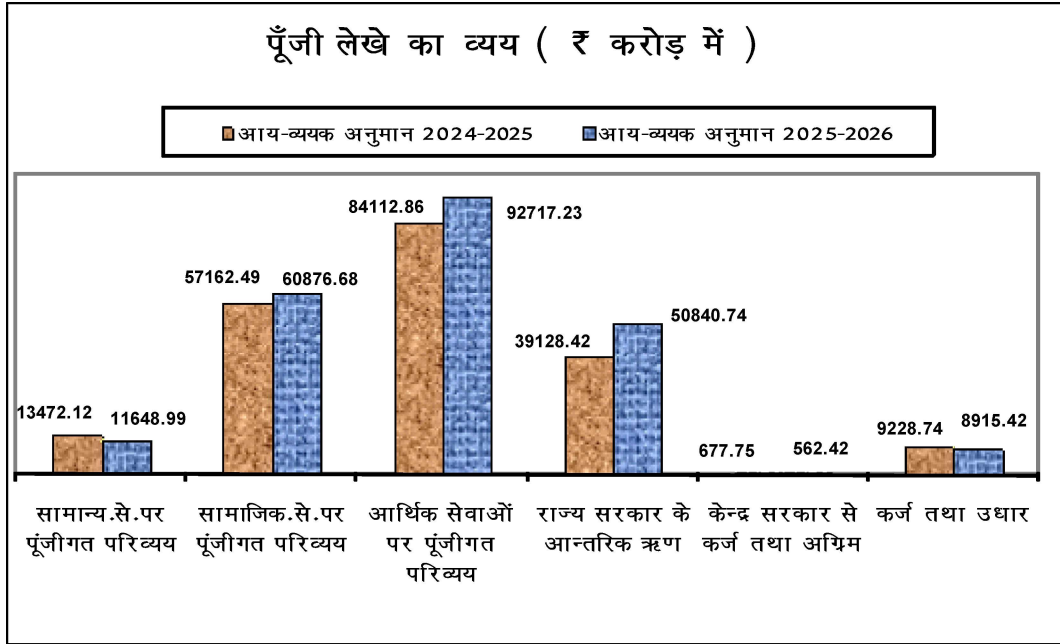
वर्ष 2024-2025 के मूल आय-व्ययक में पूँजी लेखे के व्यय में ₹ 2,03,782.38 करोड़ की व्यवस्था की गयी थी। बजट वर्ष 2025-2026 में ₹ 2,25,561.49 करोड़ का व्यय अनुमानित है। इस प्रकार बजट वर्ष 2025-2026 में कुल ₹ 21,779.11 करोड़ (10.69 प्रतिशत) की वृद्धि अनुमानित है। इसमें मुख्यतः पूँजीगत परिव्यय के अन्तर्गत कुल ₹ 10,495.44 करोड़ (6.78 प्रतिशत) की वृद्धि हुयी है। राज्य सरकार के आन्तरिक ऋण के अन्तर्गत ₹ 11,712.32 करोड़ (29.93 प्रतिशत) की वृद्धि अनुमानित की गयी है। समस्त न्यूनाधिकताओं को संज्ञान में लेने के उपरान्त समग्र रूप से पूँजी लेखे में कुल ₹ 21,779.11 करोड़ (10.69 प्रतिशत) की वृद्धि अनुमानित है, जिसकी सेक्टरवार स्थिति निम्नवत् है :-

(₹ करोड़ में)

मदें	आय-व्ययक अनुमान 2024-2025	आय-व्ययक अनुमान 2025-2026	न्यूनाधिकताएँ वृद्धि +/कमी -	प्रतिशत
1- सामान्य सेवाओं पर पूँजीगत परिव्यय	13472.12	11648.99	(-)1823.13	(-)13.53
2- सामाजिक सेवाओं पर पूँजीगत परिव्यय	57162.49	60876.68	(+)3714.19	6.50
3- आर्थिक सेवाओं पर पूँजीगत परिव्यय	84112.86	92717.24	(+)8604.38	10.23
योग - पूँजीगत परिव्यय	154747.47	165242.91	(+)10495.44	6.78
4- राज्य सरकार के आन्तरिक ऋण	* 39128.42	* 50840.74	(+)11712.32	29.93
5- केन्द्रीय सरकार से कर्ज तथा अग्रिम	677.75	562.42	(-)115.33	(-)17.02
योग - लोक ऋण	39806.17	51403.16	(+)11596.99	29.13
6- कर्ज तथा उधार	9228.74	8915.42	(-)313.32	(-)3.40
योग - पूँजी लेखा -	203782.38	225561.49	(+)21779.11	10.69

* इसमें भारतीय रिजर्व बैंक के अर्थोपाय अग्रिम के भुगतान हेतु वर्ष 2024-2025 एवं 2025-2026 के आय-व्ययक अनुमानों में ₹ 10,000.00 करोड़ सम्मिलित है।

वित्तीय वर्ष 2025-2026 के आय-व्ययक में गत वर्ष के बजट अनुमानों के सापेक्ष केन्द्र सरकार से कर्ज तथा अग्रिम की मद में ₹ 115.33 करोड़ और कर्ज तथा उधार की मद में ₹ 313.32 करोड़ की कमी अनुमानित है।



आकस्मिकता निधि -

वित्तीय वर्ष 2024-2025 एवं 2025-2026 के आय-व्ययक में आकस्मिकता निधि (शुद्ध) की मद में कोई बजट प्रावधान नहीं किया गया है।

लोक लेखा -

लोक लेखा के अन्तर्गत उन लेन-देनों को दर्शाया जाता है, जिनमें सरकार, बैंकर या ट्रस्टी के रूप में काम करती है। इस लेखे की प्राप्तियाँ एवं संवितरण समेकित निधि के लेखों से अलग होते हैं। भविष्य निधि, स्थानीय निधियों की जमा और अन्य निक्षेप, आरक्षित निधियाँ, जमा राशियाँ, अग्रिम व उचन्त आदि लोक लेखा के मुख्य भाग हैं। इन लेन-देनों का राज्य सरकार की अर्थोपाय स्थिति पर प्रभाव पड़ता है। वित्तीय वर्ष 2025-2026 में लोक लेखा के अन्तर्गत लेन-देनों से ₹ 9,500.00 करोड़ की शुद्ध प्राप्ति का अनुमान है, जो वर्ष 2024-2025 की शुद्ध प्राप्ति के मूल अनुमान ₹ 4,000.00 करोड़ अधिक है।

समस्त लेन-देनों का शुद्ध परिणाम -

वर्ष 2025-2026 के आय-व्ययक अनुमानों में वर्ष के समस्त लेन-देनों का शुद्ध परिणाम ₹ (-) 19,993.41 करोड़ अनुमानित है। प्रारम्भिक शेष तथा समस्त लेन-देनों के उपरान्त शुद्ध परिणाम के आधार पर अन्तिम शेष ₹ 247.40 करोड़ अनुमानित है।

वर्ष 2023-2024 के वास्तविक आंकड़े, वर्ष 2024-2025 के बजट अनुमान तथा संशोधित अनुमान एवं वर्ष 2025-2026 के बजट अनुमानों के जो विवरण पूर्व पृष्ठों पर दिये गये हैं उनका एक संक्षिप्त तुलनात्मक विवरण निम्न तालिका में प्रदर्शित है -

(₹ करोड़ में)

बजट का सार				
	2023-2024 वास्तविक आँकड़े	2024-2025 बजट अनुमान	2024-2025 संशोधित अनुमान	2025-2026 बजट अनुमान
1. राजस्व लेखे की प्राप्तियाँ	465801.17	606802.40	547606.58	662690.93
2. कर राजस्व *	395749.03	488902.84	439810.11	550172.21
3. करेत्तर राजस्व @	70052.14	117899.56	107796.47	112518.72
4. पूंजी लेखे की प्राप्तियाँ	122488.40	114531.42	104531.42	116551.72
5. ऋणों की वसूली	1834.44	3298.63	3298.63	3242.17
6. उधार और अन्य देयताएं (जिसमें भारतीय रिजर्व बैंक से अर्थोपाय अग्रिम)	120653.96	111232.79	101232.79	113309.55
	0.00	10000.00	0.00	10000.00
7. कुल प्राप्तियाँ (1+4)	588289.57	721333.82	652138.00	779242.65
8. राजस्व लेखे पर व्यय जिसमें	429787.87	532655.33	488598.45	583174.57
9. ब्याज अदायगियां	47277.31	53711.99	53804.27	64095.95
10. पूंजी लेखे पर व्यय जिसमें	139958.99	203782.38	186988.40	225561.49
11. पूंजीगत परिव्यय	110555.39	154747.47	147718.51	165242.91
12. ऋण की अदायगियाँ (जिसमें भारतीय रिजर्व बैंक से प्राप्त अर्थोपाय अग्रिम का प्रतिदान सहित)	21388.63	39806.17	29877.08	51403.16
	0.00	10000.00	0.00	10000.00
13. कुल व्यय (8+10)	569746.86	736437.71	675586.85	808736.06
14. राजस्व बचत (1-8)	36013.30	74147.07	59008.13	79516.36
15. राजकोषीय घाटा	80722.62	86530.51	94804.56	91399.80
16. प्रारम्भिक घाटा (15-9)	33445.31	32818.52	41000.29	27303.85
* इसमें राज्य का स्वयं का कर राजस्व एवं केन्द्रीय करों में राज्यांश सम्मिलित है ।				
@ इसमें राज्य का स्वयं का करेत्तर राजस्व एवं केन्द्र से प्राप्त अनुदान सम्मिलित है ।				

राजस्व बचत -

राज्य की राजस्व बचत वर्ष 2023-2024 में ₹ 68,511.65 करोड़ अनुमानित किया गया था। वास्तविक आँकड़ों के अनुसार ₹ 36,013.30 करोड़ का राजस्व बचत हुयी है। वर्ष 2024-2025 के बजट अनुमानों के आधार पर राजस्व बचत ₹ 74,147.07 करोड़ अनुमानित था। पुनरीक्षित अनुमानों के अनुसार राजस्व बचत ₹ 59,008.13 करोड़ होने का अनुमान है। वर्ष 2025-2026 के आय-व्ययक में ₹ 79,516.36 करोड़ की राजस्व बचत अनुमानित है।

राजकोषीय घाटा -

वर्ष 2023-2024 के वास्तविक आँकड़ों के अनुसार शुद्ध राजकोषीय घाटा ₹ 80,722.62 करोड़ है। वर्ष 2024-2025 के बजट अनुमानों के अनुसार राजकोषीय घाटा ₹ 86,530.51 करोड़ था, जो पुनरीक्षित अनुमानों के अनुसार ₹ 94,804.56 करोड़ होना अनुमानित है। वित्तीय वर्ष 2025-2026 में राजकोषीय घाटा ₹ 91,399.80 करोड़ होने का अनुमान है, जो सकल राज्य घरेलू उत्पाद का 2.97 प्रतिशत है।

पूँजीगत परिव्यय -

पूँजीगत परिव्यय से अवस्थापना सुविधाओं एवं आधारभूत सेवाओं का सृजन होता है। इन सेवाओं का विकास की प्रक्रिया में महत्वपूर्ण योगदान होता है। वास्तविक आँकड़ों के आधार पर वर्ष 2023-2024 में पूँजीगत परिव्यय के अन्तर्गत ₹ 1,10,555.39 करोड़ का व्यय किया गया है। वर्ष 2024-2025 के बजट अनुमान में पूँजीगत परिव्यय ₹ 1,54,747.47 करोड़ अनुमानित था, जो कि पुनरीक्षित अनुमानों में ₹ 1,47,718.51 करोड़ होना अनुमानित है। वित्तीय वर्ष 2025-2026 के बजट में पूँजीगत परिव्यय ₹ 1,65,242.91 करोड़ अनुमानित है।

राज्य के वित्तीय निष्पादन के संकेतकों के संदर्भ में आय-व्ययक की समीक्षा

आय-व्ययक के आंकड़ों तथा अन्तर्निहित प्रवृत्तियों की समीक्षा निम्नानुसार की गई है—

1. वर्ष 2023-24 से 2025-26 तक प्रमुख राजकोषीय संकेतकों की समीक्षा
2. वर्ष 2025-26 में राज्य की अनुमानित प्राप्तियों एवं व्यय का विश्लेषण
3. वर्ष 2015-16 से प्रमुख राजकोषीय प्रवृत्तियों का विश्लेषण

वर्ष 2023-24 से 2025-26 तक प्रमुख वित्तीय संकेतकों की समीक्षा

वित्तीय प्रवृत्तियों के विश्लेषण की रूप रेखा निम्नानुसार है —

- अ— राज्य के वित्तीय निष्पादन के संकेतक
- ब— मुख्य बजटीय संकेतक
- स— राजकोषीय घाटा एवं राज्य की ऋणग्रस्तता का विश्लेषण

अ— राज्य के वित्तीय निष्पादन के संकेतक: राज्य सरकार के लेखों के संबंध में भारत के नियंत्रक महालेखापरीक्षक के प्रतिवेदनों में राज्य के वित्तीय निष्पादन के संकेतकों का विस्तार में उल्लेख किया जाता है। तदनुसार वित्तीय निष्पादन के उन्हीं संकेतकों का निरूपण तालिका-1 में किया गया है।

तालिका-1

(रूपये करोड़ में)

	2023-24		2024-25		2025-26
	बजट अनुमान	वास्तविक	बजट अनुमान	पुनरीक्षित अनुमान	बजट अनुमान
स्थायित्व					
1- राजस्व बचत	68511.65	36013.30	74147.08	59008.13	79516.36
2- प्राथमिक घाटा	34627.60	33445.31	32818.52	41000.29	27303.85
3- व्याज अनुपात	8.5%	9.9%	8.5%	9.6%	9.4%
4- सकल कर प्राप्तियां/सकल घरेलू उत्पाद	18.3%	15.5%	19.6%	16.0%	17.9%
5- स्वयं का कर प्राप्तियां/सकल घरेलू उत्पाद	10.8%	7.6%	10.8%	7.6%	9.6%
लचीलापन					
1- राजस्व बचत	68511.65	36013.30	74147.08	59008.13	79516.36
2- पूंजीगत परिव्यय / पूंजीगत प्राप्तियां	144.0%	90.3%	148.0%	141.3%	155.1%
3- स्वयं का कर प्राप्तियां/सकल राज्य घरेलू उत्पाद	10.8%	7.6%	10.8%	7.6%	9.6%
4- ऋण / सकल राज्य घरेलू उत्पाद	32.1%	0.0%	32.7%	0.0%	0.0%
संवेदन शीलता					
1- राजस्व बचत	68511.65	36013.30	74147.08	59008.13	79516.36
2- राजकोषीय घाटा	84883.16	80722.62	86530.51	94804.56	91399.80
3- प्राथमिक घाटा	34627.60	33445.31	32818.52	41000.29	27303.85
4- प्राथमिक घाटा/राजकोषीय घाटा	40.8%	41.4%	37.9%	43.2%	29.9%
5- राजस्व बचत/राजकोषीय घाटा	80.7%	44.6%	85.7%	62.2%	87.0%

नोट— (1) पूंजीगत प्राप्तियों में अर्थोपाय अग्रिम की धनराशि सम्मिलित नहीं है।

(2) सकल राज्य घरेलू उत्पाद के आँकड़े पुनरीक्षित श्रृंखला से लिये गये हैं।

- (1) **राजस्व अधिशेष**— धनात्मक राजस्व अधिशेष यह प्रदर्शित करता है कि राज्य सरकार के पास राजस्व व्यय पूरा करने के लिये न केवल राजस्व की पर्याप्त धनराशि है बल्कि उसके अधिशेष का पोषण पूंजीगत कार्यों में किया जा रहा है।
- (2) **ब्याज अनुपात**— शुद्ध देय ब्याज का राजस्व प्राप्ति (ब्याज प्राप्ति को छोड़कर) से अनुपात को ब्याज अनुपात कहा जाता है जो राज्य के ब्याज भार को इंगित करता है। यह अनुपात जितना ही अधिक होगा राज्य सरकार किसी नये ऋण की सेवा प्रदान करने और अपनी राजस्व प्राप्तियों से अपने राजस्व व्यय को पूरा करने में उतनी ही कम सक्षम होगी।
- (3) **पूँजीगत परिव्यय/पूँजीगत प्राप्तियाँ**— यह अनुपात इंगित करता है कि पूँजीगत प्राप्तियों का उपयोग पूँजी निर्माण हेतु किस सीमा तक किया गया है। किसी वर्ष में पूँजीगत परिव्यय/पूँजीगत प्राप्तियों के अनुपात के 100 प्रतिशत से अधिक होने का अर्थ यह है कि पूँजीगत प्राप्तियों का पूर्ण उपयोग पूँजीगत परिव्यय पर होने के साथ-साथ पूँजीगत परिव्यय के एक अंश का वित्त पोषण राजस्व बचत से हो रहा है।
- (4) **सकल कर प्राप्तियाँ/सकल राज्य घरेलू उत्पाद**— कर राजस्व का सकल राज्य घरेलू उत्पाद के साथ प्रतिशत 2023-24 के वास्तविक आंकड़ों में 15.5 प्रतिशत, वर्ष 2024-25 के पुनरीक्षित अनुमानों में 16.0 प्रतिशत तथा वर्ष 2025-26 के बजट अनुमानों में 17.9 प्रतिशत है। यह सकल राज्य घरेलू उत्पाद के सापेक्ष कर राजस्व प्राप्तियों में स्थायित्व सुधार इंगित करता है।
- (5) **ऋणकोष/सकल राज्य घरेलू उत्पाद**— वर्ष 2015-16 में यह अनुपात 28.1 प्रतिशत था, जो वर्ष 2023-24 में प्रतिशत हो गया है। वर्ष 2024-25 के पुनरीक्षित अनुमानों में यह 30.8 प्रतिशत और वर्ष 2025-26 के बजट अनुमान में 29.4 प्रतिशत है। उदय योजना के अन्तर्गत विद्युत वितरण कम्पनियों की वित्तीय पुनर्संरचना के लिये वित्तीय वर्ष 2015-16 में रूपये 29,602.60 करोड़ तथा वर्ष 2016-17 में 14,801.29 करोड़ के पावर बाण्ड्स जारी करने के कारण इसमें वृद्धि हुयी है।

ब-मुख्य बजटीय संकेतक-

राज्य के वचनबद्ध व्यय के मुख्य बजटीय संकेतकों का निरूपण तालिका-2 में किया गया है।

तालिका-2

(करोड़ रुपये में)

	2023-24		2024-25		2025-26
	बजट अनुमान	वास्तविक	बजट अनुमान	पुनरीक्षित अनुमान	बजट अनुमान
वेतन	166161.20	126781.89	180821.57	140344.48	179110.79
पेंशन	82422.38	62457.11	86487.57	70998.85	90720.38
ब्याज	50255.56	47277.31	53711.99	53804.27	64095.95
वेतन+पेंशन+ब्याज	298839.14	236516.31	321021.13	265147.60	333927.12
ऋणों का प्रतिदान	31181.43	21388.63	39806.17	29877.08	51403.16
ऋण सेवा	81436.99	68665.94	93518.16	83681.35	115499.11
राजस्व व्यय	502354.01	429787.87	532655.32	488598.45	583174.57
राजस्व प्राप्ति	570865.66	465801.17	606802.40	547606.58	662690.93
वेतन/राजस्व व्यय	33.1%	29.5%	33.9%	28.7%	30.7%
पेंशन/राजस्व व्यय	16.4%	14.5%	16.2%	14.5%	15.6%
ब्याज/राजस्व व्यय	10.0%	11.0%	10.1%	11.0%	11.0%
वेतन/राजस्व प्राप्तियां	29.1%	27.2%	29.8%	25.6%	27.0%
पेंशन/राजस्व प्राप्तियां	14.4%	13.4%	14.3%	13.0%	13.7%
ब्याज/राजस्व प्राप्तियां	8.8%	10.1%	8.9%	9.8%	9.7%
वेतन+पेंशन+ब्याज/राजस्व व्यय	59.5%	55.0%	60.3%	54.3%	57.3%
वेतन+पेंशन+ब्याज/राजस्व प्राप्तियां	52.4%	50.8%	52.9%	48.4%	50.4%
ऋण सेवा/राजस्व प्राप्तियां *	12.5%	14.7%	13.8%	15.3%	15.9%
राजस्व बचत/राजस्व प्राप्तियां	12.0%	7.7%	12.2%	10.8%	12.0%

* आर.बी.आई. से अर्थोपाय अग्रिम को छोड़कर प्रतिशत की गणना की गयी है।

इस तालिका से स्पष्ट है कि -

- (1) वेतन, पेंशन एवं ब्याज व्यय की मुख्य वचनबद्ध मदें हैं। उक्त तालिका में राजस्व व्यय एवं राजस्व प्राप्तियों से इनके वित्त पोषण की स्थिति दर्शायी गयी है।
- (2) वर्ष 2023-24 में ऋण सेवा पर होने वाला व्यय कुल राजस्व प्राप्तियों का 14.7 प्रतिशत रहा है जबकि वर्ष 2024-25 के पुनरीक्षित अनुमानों में यह अनुपात 15.3 प्रतिशत तथा वर्ष 2025-26 के बजट अनुमानों में 15.9 प्रतिशत अनुमानित है।

स-राजकोषीय घाटा एवं राज्य की ऋणग्रस्तता का विश्लेषण :-

(1) राजकोषीय घाटा:- राजकोषीय घाटा के तीन घटक हैं- राजस्व घाटा, पूंजीगत परिव्यय तथा शुद्ध प्रदत्त ऋण एवं अग्रिम। वर्ष 2015-16 से राजकोषीय घाटा की प्रवृत्ति एवं उसका अपघटन तथा सकल राज्य घरेलू उत्पाद (जीएसडीपी) के साथ अनुपात तालिका-3 में दिया गया है।

तालिका-3

(करोड़ रुपये में)

वर्ष	राजस्व बचत	पूंजीगत परिव्यय	शुद्ध प्रदत्त ऋण एवं अग्रिम	आकस्मिकता निधि से अन्तरण	राजकोषीय घाटा	राजकोषीय घाटा (डिस्काम के लिये एफ0आर0पी0 को घटाकर)	सकल राज्य घरेलू उत्पाद (जीएसडीपी)
1	2	3	4	5	(6)=(2+3+4)	7	8
2015-16 *	14339.99	64422.72	8392.28	--	58475.01	28872.41	
स.रा.घ.उ. से प्रतिशत	1.24	5.58	0.73	--	5.07	2.50	1153795
2016-17 *	20282.89	69789.12	6482.30	--	55988.53	41187.24	
स.रा.घ.उ. से प्रतिशत	1.59	5.47	0.51	--	4.39	3.23	1275141
2017-18	12551.93	39087.97	1273.52	--	27809.56	--	
स.रा.घ.उ. से प्रतिशत	0.91	2.84	0.09	--	2.02	--	1375607
2018-19	28249.56	62463.41	989.26	--	35203.11	--	
स.रा.घ.उ. से प्रतिशत	1.83	4.05	0.06	--	2.28	--	1542432
2019-20	67560.13	59998.03	-3520.58	--	-11082.68	--	
स.रा.घ.उ. से प्रतिशत	3.76	3.34	-0.20	--	-0.62	--	1794508
2020-21	-2367.13	52237.10	17.88	--	54622.11	--	
स.रा.घ.उ. से प्रतिशत	-0.14	3.06	0.00	--	3.20	--	1705594
2021-22	33430.06	71442.55	673.93	600.00	39286.42	--	
स.रा.घ.उ. से प्रतिशत	1.79	3.83	0.04	0.03	2.11	--	1863221
2022-23	37263.44	93028.39	8871.32	--	64636.27	--	
स.रा.घ.उ. से प्रतिशत	1.65	4.12	0.39	--	2.86	--	2257575
2023-24	36013.30	110555.39	6180.53	--	80722.62	--	
स.रा.घ.उ. से प्रतिशत	1.41	4.34	0.24	--	3.17	--	2547861
2024-25 बजट अनुमान	74147.07	154747.47	5930.11	--	86530.51	--	
स.रा.घ.उ. से प्रतिशत	2.97	6.19	0.24	--	3.46	--	2499076
2024-25 पुनरीक्षित अनुमान	59008.13	147718.51	6094.18	--	94804.56	--	
स.रा.घ.उ. से प्रतिशत	2.14	5.37	0.22	--	3.45	--	2751397
2025-26 बजट अनुमान	79516.36	165242.91	5673.25	--	91399.80	--	
स.रा.घ.उ. से प्रतिशत	2.58	5.37	0.18	--	2.97	--	3077500

-2023-24 तक के जीएसडीपी के आंकड़े महालेखाकार, उ0प्र0 के आंकड़ों के अनुसार लिये गये हैं।

* उज्ज्वल डिस्काम्स एश्योरेन्स योजना 'उदय' के अन्तर्गत विद्युत वितरण कम्पनियों की वित्तीय पुनर्संरचना के लिये वर्ष 2015-16 में ₹0 29602.60 करोड़ तथा वर्ष 2016-17 में ₹0 14801.29 करोड़ के बाण्ड्स सम्मिलित हैं, जिसे केन्द्र सरकार के दिशा-निर्देश के अनुसार राजकोषीय उत्तरदायित्व और बजट प्रबन्ध अधिनियम, 2004 (यथा संशोधित) में संगत वर्ष के लिये निर्धारित वार्षिक ऋण सीमा से बाहर रखा गया है।

○ एफ0आर0बी0एम0 अधिनियम के अन्तर्गत राजस्व प्राप्तियों से ब्याज भुगतान का प्रतिशत सम्बन्धी शर्त पूर्ण करने के कारण वर्ष 2016-17 के लिये राज्य सरकार को 3.25 प्रतिशत की सीमा अनुमन्य है।

(2) राज्य की ऋणग्रस्तता:— राज्य की ऋणग्रस्तता तथा सकल राज्य घरेलू उत्पाद (जीएसडीपी) के सापेक्ष उसकी प्रतिशत संरचना तालिका-4 में दी गयी है।

तालिका-4 (धनराशि करोड़ रुपये में)

वर्ष	बाजार ऋण	अल्प बचत	वित्तीय संस्थाओं से ऋण	पावर बाण्ड	भारत सरकार से प्राप्त ऋण [☆]	भविष्य एवं पेंशन निधियां	जमा एवं अग्रिम तथा रक्षित निधियां	अन्य देयतायें	राज्य की ऋण ग्रस्तता
1	2	3	4	5	6	7	8	9	10
2015-16	127967.87	69782.94	8270.25	34872.73	13636.63	47014.66	22367.46	23.12	323935.66
स.रा.घ.उ. से प्रतिशत	11.1	6.0	0.7	3.0	1.2	4.1	1.9	0.00	28.1
2016-17	164872.26	65251.36	8910.12	49674.02	13228.04	48733.64	22747.89	---	373417.33
स.रा.घ.उ. से प्रतिशत	12.9	5.1	0.7	3.9	1.0	3.8	1.8	---	29.3
2017-18	202050.26	60608.32	7727.43	49674.02	12790.23	51263.76	24602.47	---	408716.49
स.रा.घ.उ. से प्रतिशत	14.7	4.4	0.6	3.6	0.9	3.7	1.8	---	29.7
2018-19	235356.93	55736.67	11003.27	49674.02	11958.02	54907.14	26567.19	---	445203.24
स.रा.घ.उ. से प्रतिशत	15.3	3.6	0.7	3.2	0.8	3.6	1.7	---	28.9
2019-20	289383.00	50614.60	12228.47	49674.02	11507.17	58220.80	28339.49	---	499967.55
स.रा.घ.उ. से प्रतिशत	16.1	2.8	0.7	2.8	0.6	3.2	1.6	---	27.9
2020-21	354683.00	45492.53	15342.64	43331.16	18085.16	59283.21	27871.76	---	564089.46
स.रा.घ.उ. से प्रतिशत	20.8	2.7	0.9	2.5	1.1	3.5	1.6	---	33.1
2021-22	401353.00	40370.45	15980.24	39016.00	35379.69	59808.33	29928.12	---	621835.83
स.रा.घ.उ. से प्रतिशत	21.5	2.2	0.9	2.1	1.9	3.2	1.6	---	33.4
2022-23	447465.00	35248.38	16359.16	34700.85	42482.51	60221.23	34656.79	---	671133.92
स.रा.घ.उ. से प्रतिशत	19.8	1.6	0.7	1.5	1.9	2.7	1.5	---	29.7
2023-24	537115.00	30126.30	17448.78	30385.70	60445.44	61169.16	40092.92	---	776783.30
स.रा.घ.उ. से प्रतिशत	21.1	1.2	0.7	1.2	2.4	2.4	1.6	---	30.5
2024-25 बजट अनुमान	573265.00	25004.23	18577.20	26070.54	82562.64	62508.03	28938.38	---	816926.02
स.रा.घ.उ. से प्रतिशत	22.94	1.00	0.74	1.04	3.30	2.50	1.16	---	32.7
2024-25 पु0 अनुमान	595765.00	25004.23	18801.39	26070.54	81235.78	62162.86	37056.03	---	846095.83
स.रा.घ.उ. से प्रतिशत	21.65	0.91	0.68	0.95	2.95	2.26	1.35	---	30.8
2025-26 बजट अनुमान	642915.00	20899.39	19409.94	21755.38	103803.62	62973.61	32167.60	---	903924.54
स.रा.घ.उ. से प्रतिशत	20.89	0.68	0.63	0.71	3.37	2.05	1.05	---	29.4

☆ 'केन्द्र सरकार की 'पूजा निवेश हेतु राज्यों को विशेष सहायता' योजना के अन्तर्गत वर्ष 2022-23 एवं आगे के वर्षों में प्राप्त ऋण सम्मिलित है।

द- वर्ष 2025-26 में राज्य की अनुमानित प्राप्तियों एवं व्यय का विश्लेषण

वर्ष 2025-26 के दौरान विभिन्न स्रोतों से प्राप्त होने वाले संसाधनों की संचरना एवं व्यय के लिए की गयी व्यवस्था का विश्लेषण क्रमशः आगे दिये गये चार्ट-1 एवं चार्ट-2 में दिया गया है।

चार्ट-1: इस चार्ट से स्पष्ट होता है कि वर्ष 2025-26 के दौरान राज्य के कुल अनुमानित संसाधनों में राज्य का स्वयं का कर राजस्व 37.4 प्रतिशत, राज्य का करेतर राजस्व 3.1 प्रतिशत, केन्द्रीय करों में राज्यांश 32.4 प्रतिशत तथा केन्द्र सरकार से प्राप्त होने वाला सहायता अनुदान 11.1 प्रतिशत है। इस प्रकार कुल संसाधनों में राजस्व प्राप्तियों का अंश 84.0 प्रतिशत है। अवशेष 16.0 प्रतिशत में 14.4 प्रतिशत लोक ऋण, लोक लेखा (शुद्ध) 1.2 प्रतिशत तथा ऋण एवं अग्रिम की वसूली 0.4 प्रतिशत है।

चार्ट-2: इस चार्ट से स्पष्ट होता है कि कुल संवितरण में सरकारी कर्मचारियों के वेतन एवं भत्तों पर व्यय का अंश 12.4 प्रतिशत, सहायता प्राप्त संस्थाओं के कर्मचारियों के वेतन एवं भत्तों पर व्यय 9.8 प्रतिशत, ब्याज पर व्यय का अंश 7.9 प्रतिशत तथा पेंशन पर व्यय 11.2 प्रतिशत है। कुल व्यय में वेतन, पेंशन एवं ब्याज की मदों पर व्यय 41.3 प्रतिशत है। ऋणों के प्रतिदान की राशि जोड़ने पर वचनबद्ध मदों पर व्यय कुल व्यय का 47.7 प्रतिशत होता है। पूंजीगत परिव्यय, कुल व्यय का 20.4 प्रतिशत है।

ई- प्रमुख वित्तीय प्रवृत्तियों का विश्लेषण

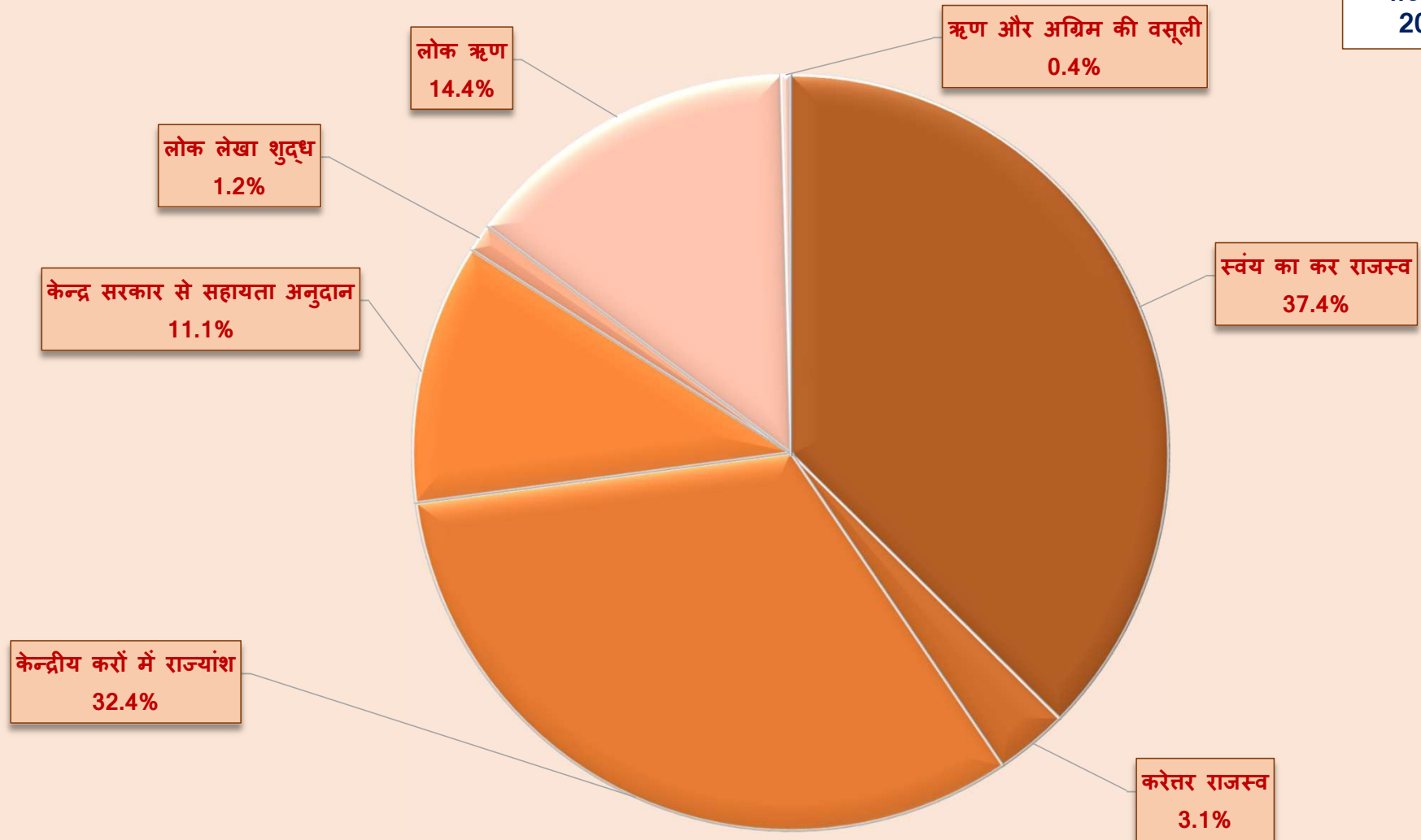
पिछले दशक के दौरान प्रमुख वित्तीय प्रवृत्तियों आगे के पृष्ठों में चार्ट-3, चार्ट-4 एवं चार्ट-5 में प्रदर्शित की गयी हैं।

चार्ट-3: इस चार्ट में वर्ष 2015-16 से 2025-26 तक राजस्व प्राप्तियों, राजस्व व्यय एवं राजस्व घाटा की प्रवृत्ति का निरूपण किया गया है।

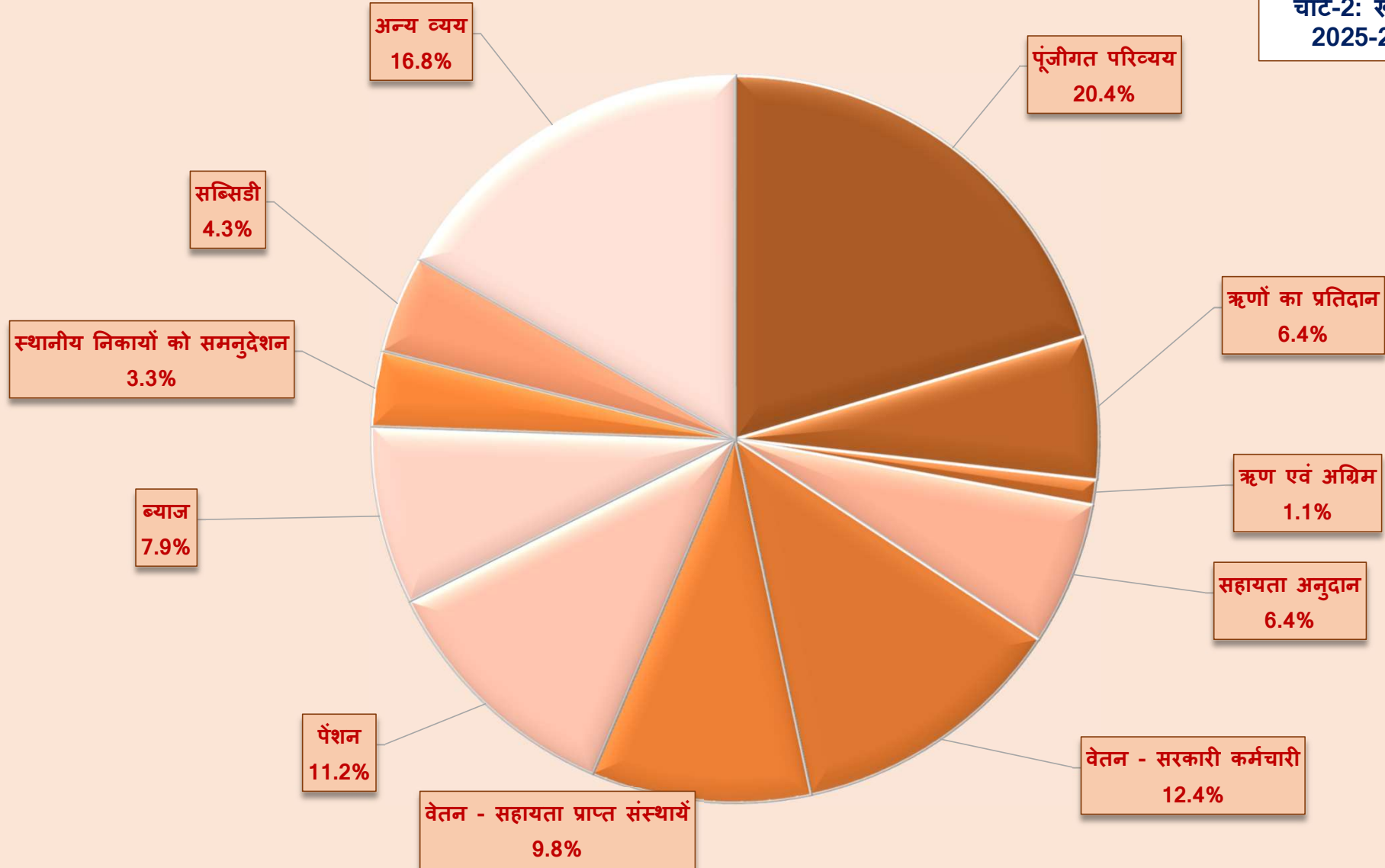
चार्ट-4: इस चार्ट में वर्ष 2015-16 से 2025-26 तक राजस्व घाटा, वेतन, पेंशन एवं ब्याज पर व्यय तथा ऋण सेवा पर व्यय को कुल राजस्व प्राप्तियों के प्रतिशत के रूप में प्रदर्शित किया गया है।

चार्ट-5: इस चार्ट में वर्ष 2015-16 से 2025-26 तक राजकोषीय घाटा के अपघटन को प्रदर्शित किया गया है।

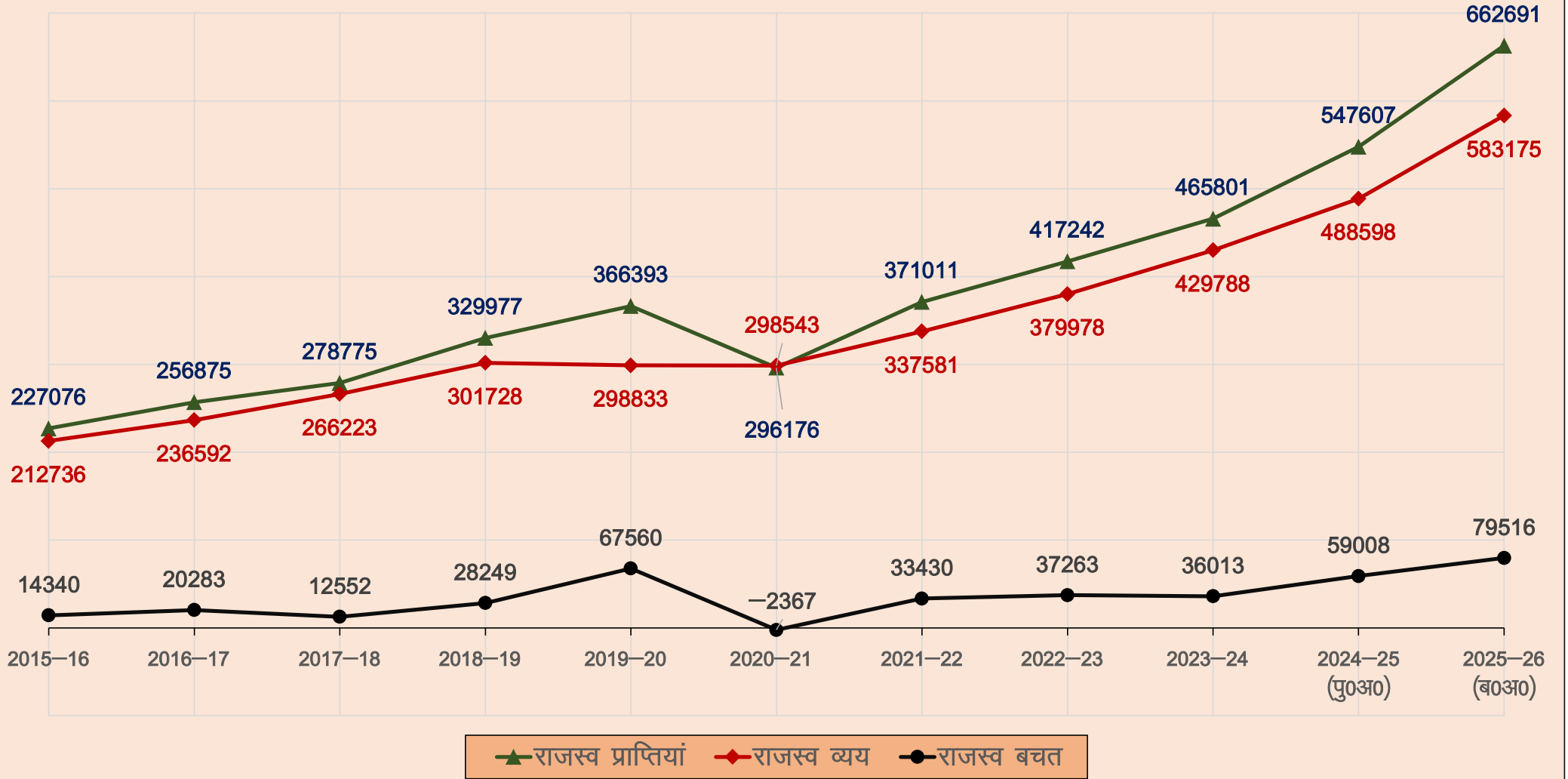
चार्ट-1: रूपया आता है
2025-26 (ब0अ0)



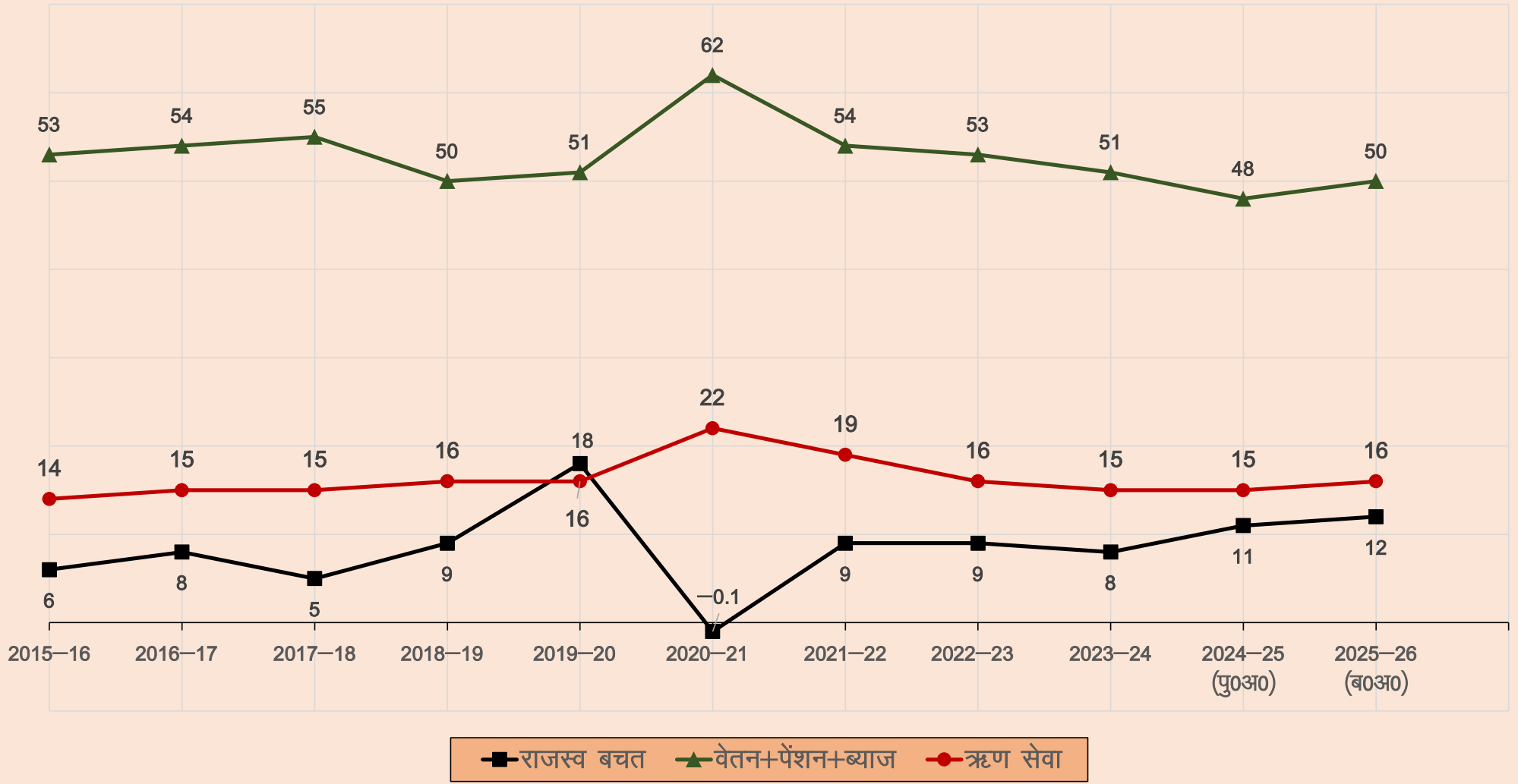
चार्ट-2: रूपया जाता है
2025-26 (ब0अ0)



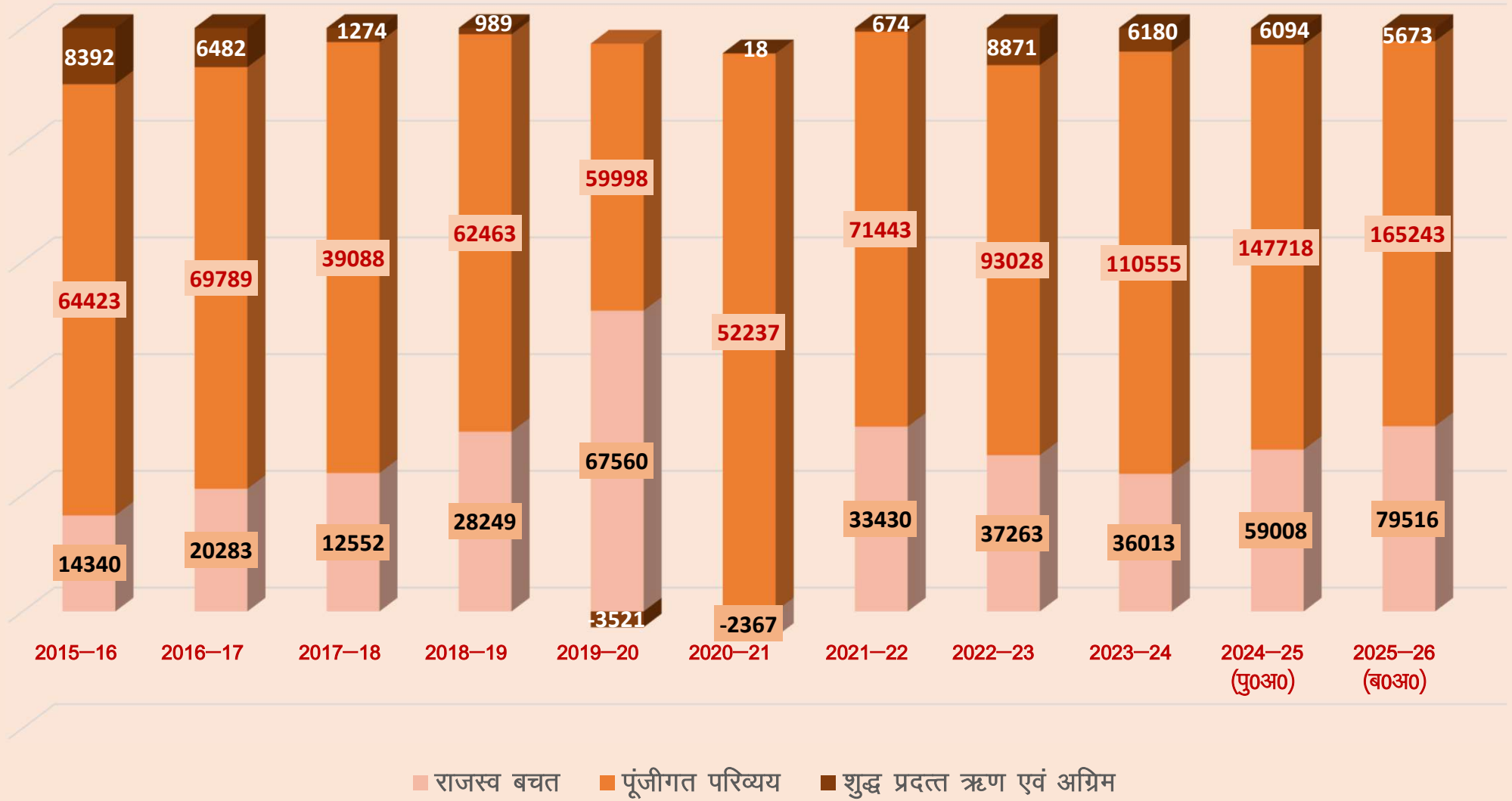
चार्ट-3 राजस्व लेखे की प्रवृत्ति (करोड़ रु० में)



चार्ट-4: राजस्व प्राप्तियों के प्रतिशत के रूप में विभिन्न संकेतक



चार्ट-5: राजकोषीय घाटे का अपघटन (करोड़ ₹0 में)



समेकित निधि
की प्राप्तियों
का
विवरण-पत्र

प्राप्तियों का मुख्य लेखाशीर्षवार विवरण

(₹ लाख में)

प्राप्ति लेखाशीर्ष	वास्तविक ऑकड़े 2023-2024	आय-व्ययक अनुमान 2024-2025	पुनरीक्षित अनुमान 2024-2025	आय-व्ययक अनुमान 2025-2026
समेकित निधि-				
राजस्व लेखा-				
क- कर राजस्व-				
(क) वस्तु एवं सेवाकर				
0005- केन्द्रीय वस्तु एवं सेवाकर	6149264.00	6689849.00	6742367.00	7428719.00
0006- राज्य वस्तु एवं सेवा कर	7514662.08	11424873.00	8317474.00	13042500.00
0008- समेकित वस्तु एवं सेवाकर	0.00	0.00	0.00	0.00
योग, (क) वस्तु एवं सेवाकर	13663926.08	18114722.00	15059841.00	20471219.00
(ख) आय तथा व्यय पर कर -				
0020- निगम कर	6081740.00	6871581.00	6550636.00	7125280.00
0021- निगम कर से भिन्न आय पर कर	7023602.57	7571675.00	8354014.00	9507206.00
0023- होटल प्राप्ति कर	0.82	0.00	0.00	0.00
0028- आय तथा व्यय पर अन्य कर	0.00	0.00	0.00	0.00
योग, (ख) आय तथा व्यय पर कर	13105343.39	14443256.00	14904650.00	16632486.00
(ग) सम्पत्ति पूँजी तथा अन्य संव्यवहारों पर कर -				
0029- भू-राजस्व	40473.70	86295.00	46373.00	62500.00
0030- स्टाम्प तथा पंजीकरण फीस	2696120.17	3565193.00	3046179.00	3815000.00
0032- धन कर	0.00	-218.00	0.00	0.00
योग, (ग) सम्पत्ति पूँजी तथा अन्य संव्यवहारों पर कर -	2736593.87	3651270.00	3092552.00	3877500.00
(घ) वस्तुओं तथा सेवाओं पर कर (राज्य वस्तु एवं सेवा कर को छोड़कर)				
0037- सीमा शुल्क	710055.00	446509.00	1174503.00	1174503.00
0038- संघ उत्पाद शुल्क	268705.00	266985.00	226048.00	244000.00
0039- राज्य उत्पाद शुल्क	4557074.65	5830756.00	4877086.00	6300000.00
0040- बिक्री, व्यापार आदि पर कर	3112582.24	4273316.00	3150015.00	4530000.00
0041- वाहन कर	1120516.60	1250473.00	1157270.00	1400000.00
0042- माल तथा यात्री कर	3.07	0.00	0.00	0.00
0043- विद्युत कर तथा शुल्क	271183.59	577694.00	301152.00	350000.00
0044- सेवा कर	3776.00	735.00	745.00	735.00
0045- वस्तुओं तथा सेवाओं पर अन्य कर तथा शुल्क	25143.49	34568.00	37149.00	36778.00
01- राज्य का स्वयं का राजस्व	317.49	0.00	0.00	0.00
02- केन्द्रीय कर में राज्यांश	24826.00	34568.00	37149.00	36778.00
योग, (घ) वस्तुओं तथा सेवाओं पर कर	10069039.64	12681036.00	10923968.00	14036016.00
केन्द्रीय करों में राज्यांश	20261968.57	21881684.00	23085462.00	25517221.00
स्वयं का कर राजस्व	19312934.41	27008600.00	20895549.00	29500000.00
योग, क - कर राजस्व	39574902.98	48890284.00	43981011.00	55017221.00
ख-करेतर राजस्व				
(क) राजकोषीय सेवाएं -				
0047- अन्य राजकोषीय सेवाएं	80.36	0.00	0.00	0.00
(ख) ब्याज प्राप्ति, लाभांश तथा लाभ -				
0049- ब्याज प्राप्ति	122853.05	216500.00	123000.00	218700.00
0050- लाभांश तथा लाभ	4965.80	10500.00	10000.00	13000.00
योग, (ख) ब्याज प्राप्ति, लाभांश तथा लाभ	127818.85	227000.00	133000.00	231700.00

प्राप्तियों का मुख्य लेखाशीर्षवार विवरण

(₹ लाख में)

प्राप्ति लेखाशीर्ष	वास्तविक ऑकड़े 2023-2024	आय-व्ययक अनुमान 2024-2025	पुनरीक्षित अनुमान 2024-2025	आय-व्ययक अनुमान 2025-2026
(ग) अन्य करेतर राजस्व -				
(I) सामान्य सेवायें -				
0051- लोक सेवा आयोग	6247.15	10000.00	5000.00	11000.00
0055- पुलिस	58206.95	75500.00	51596.00	80000.00
0056- जेल	800.91	950.00	850.00	1000.00
0058- लेखन सामग्री तथा मुद्रण	4152.24	6000.00	7500.00	7000.00
0059- लोक निर्माण कार्य	12076.20	10500.00	8065.00	10500.00
0070- अन्य प्रशासनिक सेवाएं	106798.27	107800.00	52500.00	110000.00
0071- पेंशन तथा अन्य सेवानिवृत्ति लाभों के सम्बन्ध में अंशदान तथा वसूली	42637.61	49200.00	43000.00	50000.00
0075- विविध सामान्य सेवाएं	-80051.32	66060.00	2000.00	56560.00
योग, (I) सामान्य सेवायें	150868.01	326010.00	170511.00	326060.00
(II) सामाजिक सेवाएं -				
0202- शिक्षा, खेलकूद, कला तथा संस्कृति	143817.34	70000.00	60000.00	72500.00
0210- चिकित्सा तथा लोक स्वास्थ्य	32388.39	52500.00	35000.00	55000.00
0211- परिवार कल्याण	1801.44	200.00	2500.00	300.00
0215- जलपूर्ति तथा सफाई	21763.81	100.00	1.00	100.00
0216- आवास	4540.13	4500.00	5193.00	4500.00
0217- शहरी विकास	17722.23	4500.00	18000.00	20000.00
0220- सूचना तथा प्रचार	11.00	54.00	50.00	75.00
0230- श्रम तथा रोजगार	6404.62	10000.00	11719.00	10000.00
0235- सामाजिक सुरक्षा तथा कल्याण	18456.15	41964.00	9500.00	22000.00
0250- अन्य सामाजिक सेवाएं	1698.27	7220.00	3000.00	7200.00
योग, (II) सामाजिक सेवाएं	248603.38	191038.00	144963.00	191675.00
(III) आर्थिक सेवाएं -				
0401- फसल कृषि-कर्म	24531.05	66300.00	9378.00	33600.00
0403- पशुपालन	3338.95	5500.00	2400.00	5500.00
0404- डेरी विकास	99.32	150.00	80.00	150.00
0405- मछली पालन	1046.52	1300.00	1000.00	1300.00
0406- वानिकी तथा वन्य जीवन	35667.47	62500.00	43328.00	62500.00
0415- कृषि अनुसंधान तथा शिक्षा	31.77	45.00	30.00	45.00
0425- सहकारिता	8574.21	5000.00	3500.00	5500.00
0435- अन्य कृषि कार्यक्रम	120.28	2000.00	2000.00	2000.00
0506- भूमि सुधार	1.06	900.00	1.00	900.00
0515- अन्य ग्राम विकास कार्यक्रम	13692.15	12500.00	14500.00	16000.00
0575- अन्य विशेष क्षेत्र कार्यक्रम	155.09	10.00	100.00	155.00
0700- मुख्य सिंचाई	2503.54	73500.00	1447.00	73500.00
0701- मध्यम सिंचाई	117995.91	117000.00	116000.00	117000.00
0702- लघु सिंचाई	13502.47	11000.00	7300.00	11000.00
0801- बिजली	188169.71	498600.00	190000.00	500000.00
0810- अपारम्परिक ऊर्जा स्रोत	221.24	700.00	3000.00	2000.00
0851- ग्राम तथा लघु उद्योग	16166.76	8936.00	1000.00	9000.00
0852- उद्योग	2818.10	65.00	3000.00	200.00
0853- अलौह खनन तथा धातुकर्म उद्योग	398714.46	550000.00	404487.00	600000.00
0875- अन्य उद्योग	366.39	55.00	45000.00	100.00
1053- नागर विमानन	1269.04	500.00	100.00	500.00

प्राप्तियों का मुख्य लेखाशीर्षवार विवरण

(₹ लाख में)

प्राप्ति लेखाशीर्ष	वास्तविक ऑकड़े 2023-2024	आय-व्ययक अनुमान 2024-2025	पुनरीक्षित अनुमान 2024-2025	आय-व्ययक अनुमान 2025-2026
1054- सड़क तथा सेतु	57818.97	256000.00	23354.00	256000.00
1055- सड़क परिवहन	83.17	800.00	90.00	800.00
1452- पर्यटन	816.38	1200.00	2000.00	2500.00
1456- सिविल पूर्ति	192.83	675.00	9500.00	700.00
1475- अन्य सामान्य आर्थिक सेवाएं	9685.34	24200.00	9600.00	10000.00
योग, (III) आर्थिक सेवाएं	897582.18	1699436.00	892195.00	1710950.00
योग, (ग) अन्य करेतर राजस्व	1297053.57	2216484.00	1207669.00	2228685.00
योग, ख करेतर राजस्व	1424952.78	2443484.00	1340669.00	2460385.00
ग- सहायता अनुदान तथा अंशदान -				
1601- केन्द्रीय सरकार से सहायता अनुदान -				
06- केन्द्रीय रूप से प्रायोजित स्कीमें -				
101- केन्द्रीय सहायता	3958227.92	7421161.77	7513667.77	6876393.01
102- बाह्य सहायता प्राप्त परियोजनायें - केन्द्रीय रूप से प्रायोजित स्कीमों के लिये अनुदान	1782.93	0.00	0.00	0.00
900- घटायें - वापसियाँ	-77233.32	-0.01	-0.01	-0.01
योग, 06	3882777.53	7421161.76	7513667.76	6876393.00
07- वित्त आयोग अनुदान -				
102- ग्रामीण स्थानीय निकायों के लिये अनुदान	560054.79	799400.00	799400.00	779700.00
103- शहरी स्थानीय निकायों के लिये अनुदान	499623.46	511800.00	511800.00	508110.00
104- राज्य आपदा मोचन निधि के लिये सहायता अनुदान	229420.00	223875.00	223875.00	235050.00
800- अन्य प्राप्तियाँ	0.00	198344.24	198344.24	216288.00
योग, 07	1289098.25	1733419.24	1733419.24	1739148.00
08- राज्यों/विधान मण्डल वाले संघ राज्य क्षेत्रों को अन्य अन्तरण / अनुदान -				
104- संविधान के अनुच्छेद 275 (1) के परन्तुक के अधीन अनुदान	1353.63	4150.00	4150.00	4100.00
106- राष्ट्रीय आपदा मोचन निधि के लिये सहायता अनुदान	0.00	100000.00	100000.00	100000.00
108- केन्द्रीय मार्ग एवं अवस्थापना निधि से अनुदान	0.00	60000.00	60000.00	47500.00
113- विशेष सहायता	0.00	27741.00	27741.00	24346.00
114- वस्तु और सेवाकर लागू किये जाने के कारण होने वाली राजस्व हानि के लिये प्रतिपूर्ति	407031.74	0.00	0.00	0.00
योग, 08	408385.37	191891.00	191891.00	175946.00
योग, 1601	5580261.15	9346472.00	9438978.00	8791487.00
योग, ग-सहायता अनुदान तथा अंशदान	5580261.15	9346472.00	9438978.00	8791487.00
योग, राजस्व प्राप्तियाँ	46580116.91	60680240.00	54760658.00	66269093.00
पूँजी लेखा-				
ड.- लोक ऋण-				
6003- राज्य सरकार का आन्तरिक ऋण -				
101- बाजार कर्ज	9765000.00	7615000.00	7615000.00	7715000.00
105- राष्ट्रीय कृषि और ग्रामीण विकास बैंक से कर्ज (RIDF)	325000.00	350000.00	350000.00	300000.00
105- राष्ट्रीय कृषि और ग्रामीण विकास बैंक से कर्ज (LTIF)	0.00	0.00	0.00	0.00
108- राष्ट्रीय सहकारी विकास निगम से कर्ज	0.00	4300.00	4300.00	2850.00
109- अन्य संस्थाओं से कर्ज	0.00	79.00	79.00	79.00
110- भारतीय रिजर्व बैंक से अर्थोपाय अग्रिम	0.00	1000000.00	0.00	1000000.00
योग, 6003	10090000.00	8969379.00	7969379.00	9017929.00

प्राप्तियों का मुख्य लेखाशीर्षवार विवरण

(₹ लाख में)

प्राप्ति लेखाशीर्ष	वास्तविक आँकड़े 2023-2024	आय-व्ययक अनुमान 2024-2025	पुनरीक्षित अनुमान 2024-2025	आय-व्ययक अनुमान 2025-2026
6004- केन्द्रीय सरकार से कर्ज तथा अग्रिम -				
08- केन्द्रीय रूप से प्रायोजित स्कीमों -				
101- संसाधनों के बीच अन्तर को पूरा करने के लिये कर्ज	0.00	1793900.00	1793900.00	1793900.00
योग, 08	0.00	1793900.00	1793900.00	1793900.00
09- राज्यों / विधान मण्डल वाले संघ राज्य क्षेत्र की स्कीमों के लिये अन्य कर्ज -				
800- अन्य कर्ज	1975396.16	360000.00	360000.00	519126.00
योग, 09	1975396.16	360000.00	360000.00	519126.00
योग, 6004	1975396.16	2153900.00	2153900.00	2313026.00
कुल योग, ड - लोक ऋण	12065396.16	11123279.00	10123279.00	11330955.00
च- कर्ज तथा उधार -				
6075- विविध सामान्य सेवाओं के लिये कर्ज	43610.02	18280.00	18280.00	21650.00
6202- शिक्षा, खेलकूद, कला तथा संस्कृति के लिये कर्ज	0.10	58.00	58.00	61.00
6215- जलपूर्ति तथा सफाई के लिए कर्ज	8484.10	29385.00	29385.00	37325.00
6217- शहरी विकास के लिए कर्ज	0.01	7865.00	7865.00	8295.00
6235- सामाजिक सुरक्षा तथा कल्याण के लिए कर्ज	25.80	38.00	38.00	45.00
6401- फसल कृषि-कर्म के लिए कर्ज	1.82	692.00	692.00	875.00
6404- डेयरी विकास के लिये कर्ज	0.00	0.00	0.00	0.00
6408- खाद्य भण्डारण तथा भाण्डागार के लिए कर्ज	0.13	75.00	75.00	95.00
6425- सहकारिता के लिए कर्ज	2116.84	4830.00	4830.00	9655.00
6801- बिजली परियोजनाओं के लिये कर्ज	0.00	94626.00	94626.00	0.00
6851- ग्राम तथा लघु उद्योगों के लिए कर्ज	41.72	27.00	27.00	65.00
6853- अलौह खनन तथा धातुकर्म उद्योगों के लिये कर्ज	0.00	0.00	0.00	0.00
6860- उपभोक्ता उद्योगों के लिए कर्ज	88145.20	123325.00	123325.00	158658.00
6885- उद्योग तथा खनिज पर अन्य कर्ज	35098.15	29927.00	29927.00	57885.00
7055- सड़क परिवहन के लिये कर्ज	494.50	1500.00	1500.00	2293.00
7610- सरकारी कर्मचारियों को कर्ज आदि	5425.46	19235.00	19235.00	27315.00
योग, (च) उधार और अग्रिम	183443.85	329863.00	329863.00	324217.00
योग, पूँजी लेखा	12248840.01	11453142.00	10453142.00	11655172.00
योग, कुल प्राप्तियाँ	58828956.92	72133382.00	65213800.00	77924265.00

समेकित निधि
से
व्यय

(₹ लाख में)

अनुदान/ क्रम-संख्या	वास्तविक आँकड़े 2023-2024	आय-व्ययक अनुमान 2024-2025	पुनरीक्षित अनुमान 2024-2025	आय-व्ययक अनुमान 2025-2026
I - समेकित निधि :				
राजस्व लेखा				
क - सामान्य सेवायें				
(क) राज्य के अंग				
2011 - संसद/राज्य/संघ राज्य क्षेत्र विधान मण्डल				
67	5842.90	8543.95	8760.63	9289.05
68	22486.85	27809.18	27530.14	29754.67
योग : 2011	28329.75	36353.13	36290.77	39043.72
2012 - राष्ट्रपति, उप राष्ट्रपति/राज्यपाल, संघ राज्य क्षेत्रों के प्रशासक				
29	2059.57	2888.97	3023.97	3244.71
योग : 2012	2059.57	2888.97	3023.97	3244.71
2013 - मंत्रि परिषद्				
11	0.00	0.10	0.08	0.10
13	0.00	0.20	0.16	0.20
15	0.00	0.20	0.16	0.20
18	0.00	0.10	0.08	0.10
22	0.00	1.00	0.80	1.00
26	0.00	1.00	0.80	1.00
31	0.00	2.00	1.60	2.00
59	1932.14	3489.19	3478.45	4291.46
65	0.00	10.00	8.00	10.00
72	0.00	1.00	0.80	1.00
73	0.00	0.50	0.40	0.50
78	103517.40	137370.00	110169.20	137370.00
योग : 2013	105449.54	140875.29	113660.53	141677.56
2014 - न्याय प्रशासन				
28	13149.06	27386.15	22104.30	29588.94
42	389840.35	505715.13	510669.93	547074.91
योग : 2014	402989.41	533101.28	532774.23	576663.85
2015 - निर्वाचन				
37	11047.64	11284.75	9056.61	4995.45
41	40614.00	81460.27	79941.53	39782.35
योग : 2015	51661.64	92745.02	88998.14	44777.80
योग : (क)	590489.91	805963.69	774747.64	805407.64

(ख) राज कोषीय सेवायें

(II). सम्पत्ति तथा पूंजीगत संव्यवहारों पर करों का संग्रहण

(₹ लाख में)

	अनुदान/ क्रम-संख्या	वास्तविक आँकड़े 2023-2024	आय-व्ययक अनुमान 2024-2025	पुनरीक्षित अनुमान 2024-2025	आय-व्ययक अनुमान 2025-2026
2029 - भू-राजस्व					
	02	133.74	167.86	134.64	224.95
	52	293659.62	419616.64	333452.71	432804.79
योग : 2029		293793.36	419784.50	333587.35	433029.74
2030 - स्टाम्प पंजीकरण					
	91	43528.78	358420.70	292790.09	397697.39
योग : 2030		43528.78	358420.70	292790.09	397697.39
योग : (II).		337322.14	778205.20	626377.44	830727.13
(III). वस्तुओं तथा सेवाओं पर करों का संग्रहण					
2039 - राज्य उत्पाद शुल्क					
	01	31550.87	49410.11	45059.77	57408.22
योग : 2039		31550.87	49410.11	45059.77	57408.22
2040 - विक्री, व्यापार आदि पर कर					
	89	90047.77	120316.05	97532.17	129633.32
योग : 2040		90047.77	120316.05	97532.17	129633.32
2041 - वाहन कर					
	43	191.47	138.30	175.40	170.35
योग : 2041		191.47	138.30	175.40	170.35
2043 - राज्य वस्तु एवं सेवा कर (1) के अन्तर्गत संग्रहण प्रभार					
	89	239.85	175.00	140.00	250.00
योग : 2043		239.85	175.00	140.00	250.00
2045 - वस्तुओं तथा सेवाओं पर अन्य कर तथा शुल्क					
	09	4988.12	5610.66	4872.51	5726.71
योग : 2045		4988.12	5610.66	4872.51	5726.71
योग : (III)		127018.08	175650.12	147779.85	193188.60
(IV). अन्य राजकोषीय सेवायें					
2047 - अन्य राजकोषीय सेवायें					
	65	2268.23	2734.75	2215.38	2746.75
योग : 2047		2268.23	2734.75	2215.38	2746.75
योग : (IV).		2268.23	2734.75	2215.38	2746.75
योग : (ख)		466608.45	956590.07	776372.67	1026662.48
(ग) ब्याज की अदायगी तथा ऋण सेवा					
2048 - ऋण घटाने या उसका परिहार करने के लिये विनियोजन					
	61	150000.00	250000.00	450000.00	1300000.00

(₹ लाख में)

अनुदान/ क्रम-संख्या	वास्तविक आँकड़े 2023-2024	आय-व्ययक अनुमान 2024-2025	पुनरीक्षित अनुमान 2024-2025	आय-व्ययक अनुमान 2025-2026
योग : 2048	150000.00	250000.00	450000.00	1300000.00
2049 - ब्याज अदायगियां				
09	289156.13	251643.66	251643.66	214261.93
11	0.00	0.00	0.00	300.00
18	1688.21	1200.00	1200.00	700.00
35	0.00	0.00	9227.95	0.00
48	1.80	1.80	1.80	1.80
51	85436.00	23000.00	23000.00	76300.00
52	0.00	4.00	4.00	4.00
60	0.00	13113.01	13113.01	0.00
61	4329271.46	5059349.58	5059349.58	5636099.30
62	86.30	90.00	90.00	458095.00
66	22091.37	22797.22	22797.22	23831.15
72	0.00	0.00	0.00	2.00
73	0.00	0.00	0.00	0.02
योग : 2049	4727731.27	5371199.27	5380427.22	6409595.20
योग : (ग)	4877731.27	5621199.27	5830427.22	7709595.20
(घ) प्रशासनिक सेवायें				
2051 - लोक सेवा आयोग				
20	23925.85	27108.43	26706.45	28340.42
योग : 2051	23925.85	27108.43	26706.45	28340.42
2052 - सचिवालय-सामान्य सेवायें				
07	5.00	5.00	5.00	5.00
28	135.20	390.66	315.47	482.03
30	6.66	10.00	10.00	15.00
37	535.54	739.33	609.83	789.01
42	281.85	341.60	341.60	345.80
46	631.92	1052.87	856.53	863.96
51	43.45	121.25	105.87	145.01
52	3939.23	5678.79	4663.29	7351.99
59	7661.26	15821.50	12699.79	16396.00
61	264.62	468.40	382.57	471.00
65	1545.76	4040.67	3299.38	5202.16
78	54270.76	77637.70	65136.00	82778.30
89	2.00	2.00	2.00	2.00
योग : 2052	69323.25	106309.77	88427.33	114847.26
2053 - जिला प्रशासन				
30	300.00	300.00	300.00	300.00
37	24249.90	6594.08	5924.97	13290.42

(₹ लाख में)

अनुदान/ क्रम-संख्या	वास्तविक आँकड़े 2023-2024	आय-व्ययक अनुमान 2024-2025	पुनरीक्षित अनुमान 2024-2025	आय-व्ययक अनुमान 2025-2026
50	101422.31	136704.88	114198.14	140387.80
84	218.29	250.00	300.00	350.00
योग : 2053	126190.50	143848.96	120723.11	154328.22
2054 - खजाना तथा लेखा प्रशासन				
63	22905.29	35243.60	29614.37	37970.56
65	10880.48	14874.20	12578.49	15785.40
योग : 2054	33785.77	50117.80	42192.86	53755.96
2055 - पुलिस				
26	2531480.89	3301830.57	2676704.79	3450386.42
योग : 2055	2531480.89	3301830.57	2676704.79	3450386.42
2056 - जेलें				
25	102791.99	137677.91	118742.88	142706.49
योग : 2056	102791.99	137677.91	118742.88	142706.49
2058 - लेखन सामग्री तथा मुद्रण				
08	19175.43	26800.45	22431.73	28214.35
39	28.21	59.26	49.87	62.34
योग : 2058	19203.64	26859.71	22481.60	28276.69
2059 - लोक निर्माण कार्य				
01	0.49	25.00	25.00	25.00
09	24.74	25.00	25.00	25.00
22	10.00	10.00	10.00	10.00
43	500.00	500.00	500.00	500.00
50	1705.20	1756.12	1756.12	2500.00
52	182.29	192.00	192.00	400.00
54	10894.13	348599.93	278448.65	361745.89
55	6145.92	7835.00	8320.00	9829.00
59	10038.26	11606.12	11590.52	12286.88
67	132.63	12.00	12.00	30.00
68	2524.76	1016.00	1016.00	1100.00
89	1983.24	1000.00	1000.00	1500.00
91	217.52	800.00	800.00	800.00
योग : 2059	34359.18	373377.17	303695.29	390751.77
2070 - अन्य प्रशासनिक सेवायें				
02	684.88	1285.25	1018.60	1347.90
14	34485.86	39744.55	37797.52	57212.62
19	1088.24	1763.37	1518.27	1758.17
26	63705.91	109580.60	91328.60	129140.86
27	1896.22	3003.70	2453.28	3233.99
30	549.33	652.48	767.23	843.22

(₹ लाख में)

अनुदान/ क्रम-संख्या	वास्तविक आँकड़े 2023-2024	आय-व्ययक अनुमान 2024-2025	पुनरीक्षित अनुमान 2024-2025	आय-व्ययक अनुमान 2025-2026
37	28152.54	42167.98	36989.66	47167.98
38	5224.67	4973.35	4390.37	6702.50
40	66.55	220.00	176.00	22900.00
46	1802.14	1993.50	1876.98	2182.10
48	3000.16	4547.48	3833.65	5105.16
53	43.61	109.90	106.80	148.15
59	555.28	1162.15	1065.65	1176.40
61	0.00	553.00	469.92	560.00
65	71.78	87.54	75.35	99.84
74	261738.45	294526.31	289552.45	302378.07
78	310.85	607.20	500.66	642.95
82	8010.47	9859.40	9859.40	10628.93
84	54.72	1265.00	1021.52	2160.00
योग : 2070	411441.66	518102.76	484801.91	595388.84
योग : (घ)	3352502.73	4685233.08	3884476.22	4958782.07
(ङ) पेंशन तथा विविध सामान्य सेवायें				
2071 - पेंशन तथा अन्य सेवा निवृत्ति हित लाभ				
09	1879.28	450000.00	450000.00	480000.00
11	1286.42	2816.08	2564.47	2733.43
47	1139.12	1150.00	1150.00	1250.00
48	9.10	279.00	279.00	279.00
62	5892070.45	7819361.62	6270766.37	8197058.98
71	270549.78	300000.00	300000.00	300000.00
72	67616.14	60628.28	60603.28	75694.73
73	11161.30	14500.03	14500.03	15000.01
75	0.00	22.00	22.00	22.00
योग : 2071	6245711.59	8648757.01	7099885.15	9072038.15
2075 - विविध सामान्य सेवायें				
21	1967.42	2314.86	1929.83	1962.85
48	57.61	69.00	56.22	74.57
52	11.34	15.00	12.00	25.00
61	1.27	120000.00	163400.00	700000.00
63	-54679.20	0.00	0.00	0.00
84	315.03	311.27	489.02	311.27
87	1193.09	1325.72	1193.16	1120.65
योग : 2075	-51133.44	124035.85	167080.23	703494.34
योग : (ङ)	6194578.15	8772792.86	7266965.38	9775532.49
योग : क - सामान्य सेवायें	15481910.5	20841778.97	18532989.13	24275979.88

(₹ लाख में)

अनुदान/ क्रम-संख्या	वास्तविक अँकड़े 2023-2024	आय-व्ययक अनुमान 2024-2025	पुनरीक्षित अनुमान 2024-2025	आय-व्ययक अनुमान 2025-2026
ख - सामाजिक सेवायें				
(क) शिक्षा, खेलकूद, कला तथा संस्कृति				
2202 - सामान्य शिक्षा				
02	200.00	472.41	425.17	1800.00
07	0.00	10000.00	9000.00	0.00
39	4029.85	5272.41	4693.82	5586.00
42	133.66	2281.50	2281.50	2400.00
46	5.95	6.00	5.40	8.00
48	92511.83	112198.03	93330.54	112180.72
60	0.00	0.00	0.00	90.15
71	4878286.71	6548968.24	5480215.42	6610150.66
72	1282505.74	1578089.17	1326171.31	1692724.09
73	311833.18	422723.28	348930.10	499847.11
75	15303.30	46401.18	41577.89	45330.22
81	14113.12	17447.50	26131.78	21074.03
83	186695.15	302312.81	299917.75	318763.94
योग : 2202	6785618.49	9046172.53	7632680.68	9309954.92
2203 - तकनीकी शिक्षा				
38	240.99	342.36	319.79	348.79
47	71681.95	90026.15	74036.18	96504.55
83	196.62	231.00	231.00	285.00
योग : 2203	72119.56	90599.51	74586.97	97138.34
2204 - खेल कूद तथा युवा सेवायें				
14	531.32	700.00	560.00	900.00
22	24432.53	34636.94	29233.21	32404.91
71	118.54	200.00	160.00	200.00
72	14014.14	16115.38	13044.70	19018.23
73	51.62	164.27	132.42	171.57
योग : 2204	39148.15	51816.59	43130.33	52694.71
2205 - कला एवं संस्कृति				
72	852.17	1755.20	1449.95	2040.41
92	19450.16	26604.46	22485.70	19879.56
योग : 2205	20302.33	28359.66	23935.65	21919.97
योग : (क)	6917188.53	9216948.29	7774333.63	9481707.94
(ख) स्वास्थ्य तथा परिवार कल्याण				
2210 - चिकित्सा तथा लोक स्वास्थ्य				
31	567140.13	727438.87	664611.40	821230.93
32	735018.13	1037644.60	885268.16	1163182.11

(₹ लाख में)

अनुदान/ क्रम-संख्या	वास्तविक अँकडे 2023-2024	आय-व्ययक अनुमान 2024-2025	पुनरीक्षित अनुमान 2024-2025	आय-व्ययक अनुमान 2025-2026
33	102152.27	191023.07	154448.60	188905.18
34	52210.94	70626.85	57833.55	77054.21
36	64267.32	125747.38	106344.56	143550.64
76	19857.75	27085.51	22635.54	26679.24
81	526.61	3361.57	2689.26	3313.58
83	33548.38	42015.41	36798.21	43030.33
योग : 2210	1574721.53	2224943.26	1930629.28	2466946.22
2211 - परिवार कल्याण				
35	702792.35	1040511.17	830149.04	1130090.09
81	15730.67	13230.46	10584.36	4711.21
83	160810.10	143469.49	114775.59	170884.00
योग : 2211	879333.12	1197211.12	955508.99	1305685.30
योग : (ख)	2454054.65	3422154.38	2886138.27	3772631.52
(ग) जलपूर्ति, सफाई, आवास तथा शहरी विकास				
2215 - जल पूर्ति तथा सफाई				
37	114652.96	443727.66	443683.46	430252.24
93	5600.00	16650.00	16650.00	9800.00
योग : 2215	120252.96	460377.66	460333.46	440052.24
2216 - आवास				
01	18.42	20.00	20.00	20.00
13	35450.68	33900.00	30510.00	32100.00
50	1853.78	1898.86	1898.86	2500.00
52	30.20	35.00	35.00	45.00
55	8042.16	9462.00	9462.00	13955.30
59	6117.23	7102.21	7092.13	7796.88
89	999.11	500.00	500.00	1000.00
योग : 2216	52511.58	52918.07	49517.99	57417.18
2217 - शहरी विकास				
02	26849.34	42539.29	35341.16	46415.03
37	1952813.38	1603408.64	1616286.83	1648913.83
61	156638.85	0.00	0.00	0.00
81	11894.25	7895.77	7895.77	9763.78
83	184891.90	148595.30	148289.80	278260.84
योग : 2217	2333087.72	1802439.00	1807813.56	1983353.48
योग : (ग)	2505852.26	2315734.73	2317665.01	2480822.90
(घ) सूचना तथा प्रसारण				
2220 - सूचना तथा प्रचार				
07	100.00	50.00	40.00	400.00

(₹ लाख में)

अनुदान/ क्रम-संख्या	वास्तविक आँकड़े 2023-2024	आय-व्ययक अनुमान 2024-2025	पुनरीक्षित अनुमान 2024-2025	आय-व्ययक अनुमान 2025-2026
78	125.37	220.00	176.00	220.00
86	142765.00	97402.57	146667.61	97949.96
योग : 2220	142990.37	97672.57	146883.61	98569.96
योग : (घ)	142990.37	97672.57	146883.61	98569.96
(ङ) अनुसूचित जातियों, अनुसूचित जनजातियों तथा अन्य पिछड़े वर्गों का कल्याण				
2225 - अनुसूचित जातियों, अनुसूचित जनजातियों तथा अन्य पिछड़े वर्गों का कल्याण				
48	22014.65	22466.00	22464.40	36532.00
79	248276.61	276787.45	273928.77	312325.42
80	83501.54	153018.83	142955.95	151429.46
81	3544.78	9725.85	9033.35	8216.52
83	49794.32	88386.09	88822.94	111674.96
योग : 2225	407131.90	550384.22	537205.41	620178.36
योग : (ङ)	407131.90	550384.22	537205.41	620178.36
(च) श्रमिक तथा श्रम कल्याण				
2230 - श्रम, रोजगार और कौशल विकास				
37	4154.89	10514.37	9461.41	10514.78
69	120996.29	151745.60	147427.73	119114.48
76	20010.80	33850.11	27682.00	31828.80
77	11347.84	16289.82	17920.79	35907.05
81	705.32	715.79	627.42	553.22
83	11136.43	22982.62	19562.41	24072.61
योग : 2230	168351.57	236098.31	222681.76	221990.94
योग : (च)	168351.57	236098.31	222681.76	221990.94
(छ) समाज कल्याण तथा पोषण				
2235 - सामाजिक सुरक्षा तथा कल्याण				
14	165.00	165.00	148.50	165.00
26	3008.37	7260.01	5898.01	7260.01
28	15287.03	19000.00	15800.00	19000.00
32	35000.00	30000.00	24000.00	30000.00
35	50000.00	40000.00	152000.00	100000.00
37	3441.67	9200.00	9180.00	6200.00
42	8826.19	25586.70	33586.70	26323.08
43	22.33	50.00	45.00	100.00
48	192.23	1002.57	1002.57	892.50
49	768263.23	1252489.70	1175662.87	1352569.59
51	0.00	10.00	9.00	10.00

(₹ लाख में)

अनुदान/ क्रम-संख्या	वास्तविक आँकड़े 2023-2024	आय-व्ययक अनुमान 2024-2025	पुनरीक्षित अनुमान 2024-2025	आय-व्ययक अनुमान 2025-2026
52	94469.35	100075.00	80060.00	105050.00
60	99.00	100.00	90.00	150.00
61	15.31	80.00	64.00	80.00
62	820.86	1500.00	1200.00	1500.00
66	3836.90	4277.07	3429.08	2807.20
68	0.00	1.00	1.00	1.00
74	3000.00	3200.00	2560.00	3500.00
79	145607.60	146990.14	153687.32	178346.84
80	739657.95	877540.21	799447.61	952077.36
81	4068.55	7023.69	6091.42	6986.69
83	302882.47	353878.00	311786.20	370478.00
87	4655.72	5952.55	4978.70	6352.90
योग : 2235	2183319.76	2885381.64	2780727.98	3169850.17
2245 - प्राकृतिक विपत्ति के कारण राहत				
26	4999.08	8074.73	6526.37	9472.81
51	305398.80	399919.28	399758.47	354671.00
योग : 2245	310397.88	407994.01	406284.84	364143.81
योग : (छ)	2493717.64	3293375.65	3187012.82	3533993.98
(ज) अन्य				
2250 - अन्य सामाजिक सेवायें				
48	1321.72	1921.26	1567.79	2075.76
84	92.39	1820.14	2312.26	1842.00
योग : 2250	1414.11	3741.40	3880.05	3917.76
2251 - सचिवालय-सामाजिक सेवायें				
26	991.33	2260.12	1824.86	2511.79
28	122.66	281.57	232.65	266.68
78	6817.94	11976.57	9633.35	12395.57
योग : 2251	7931.93	14518.26	11690.86	15174.04
योग : (ज)	9346.04	18259.66	15570.91	19091.80
योग : ख - सामाजिक सेवायें	15098632.9	19150627.81	17087491.42	20228987.40
ग - आर्थिक सेवायें				
(क) कृषि तथा सम्बद्ध कार्य कलाप				
2401 - फसल कृषि कर्म				
10	86334.05	166897.50	156190.11	214888.81
11	426315.81	643821.68	607663.68	642173.89
23	26930.27	33632.25	27130.65	33967.55
24	3763.09	5368.97	4525.64	4903.50

(₹ लाख में)

अनुदान/ क्रम-संख्या	वास्तविक आँकड़े 2023-2024	आय-व्ययक अनुमान 2024-2025	पुनरीक्षित अनुमान 2024-2025	आय-व्ययक अनुमान 2025-2026
81	744.93	1005.14	1023.71	2184.84
83	30056.92	39950.18	40683.91	53447.83
योग : 2401	574145.07	890675.72	837217.70	951566.42
2402 - मृदा तथा जल संरक्षण				
11	50606.18	106320.53	93052.91	98566.60
12	4442.00	12850.00	12850.00	20224.00
40	64.52	85.12	69.73	86.00
81	47.33	140.65	136.29	167.50
83	5335.84	15396.15	15236.56	13013.71
योग : 2402	60495.87	134792.45	121345.49	132057.81
2403 - पशु पालन				
15	241864.44	313279.31	357998.93	434071.73
81	1909.50	2637.75	2597.45	2705.94
83	6722.73	10213.08	9736.80	13081.83
योग : 2403	250496.67	326130.14	370333.18	449859.50
2404 - डेरी विकास				
16	15145.86	23252.45	20588.07	36322.95
83	3086.68	3106.80	3106.80	3106.80
योग : 2404	18232.54	26359.25	23694.87	39429.75
2405 - मछली पालन				
17	16634.90	46381.38	40743.44	46385.48
83	720.63	3000.00	2700.00	3000.00
योग : 2405	17355.53	49381.38	43443.44	49385.48
2406 - वानिकी तथा वन्य जीव				
10	5127.85	6623.32	5643.73	6762.15
60	68342.77	98980.57	83065.86	102489.85
81	0.00	1.75	1.75	1.75
83	1.41	9.35	9.35	9.35
योग : 2406	73472.03	105614.99	88720.69	109263.10
2407 - बागान				
60	488.06	0.25	0.25	0.00
योग : 2407	488.06	0.25	0.25	0.00
2408 - खाद्य भण्डारण तथा भांडागार				
21	36180.67	50072.82	40068.56	53746.02
योग : 2408	36180.67	50072.82	40068.56	53746.02
2415 - कृषि अनुसंधान तथा शिक्षा				
10	1591.84	2043.99	1701.08	2278.15
11	29133.03	42081.01	35575.30	42114.20

(₹ लाख में)

अनुदान/ क्रम-संख्या	वास्तविक अँकड़े 2023-2024	आय-व्ययक अनुमान 2024-2025	पुनरीक्षित अनुमान 2024-2025	आय-व्ययक अनुमान 2025-2026
60	40.00	40.00	36.80	40.00
योग : 2415	30764.87	44165.00	37313.18	44432.35
2425 - सहकारिता				
18	66776.38	125360.11	116404.27	126013.45
65	12355.61	18348.00	14982.52	18900.00
योग : 2425	79131.99	143708.11	131386.79	144913.45
2435 - अन्य कृषि कार्यक्रम				
11	2881.19	5505.39	4712.99	5608.72
योग : 2435	2881.19	5505.39	4712.99	5608.72
योग : (क)	1143644.49	1776405.50	1698237.14	1980262.60
(ख) ग्राम विकास				
2501 - ग्राम विकास के लिये विशेष कार्यक्रम				
13	204397.78	313260.49	289623.51	459588.37
81	21718.06	2553.30	2553.30	3873.76
83	76243.65	89365.23	89365.23	135581.61
योग : 2501	302359.49	405179.02	381542.04	599043.74
2506 - भूमि सुधार				
83	0.00	1.00	1.00	1.00
योग : 2506	0.00	1.00	1.00	1.00
2515 - अन्य ग्राम विकास कार्यक्रम				
12	0.00	87.63	72.73	87.63
13	146770.15	238970.73	190529.66	239386.40
14	1391347.27	1639805.81	1428310.45	1439369.09
40	485.22	633.22	509.29	663.90
81	3922.08	19276.72	16394.85	4676.69
83	356570.48	434050.12	358927.79	379174.03
93	781.62	1813.40	1546.77	1217.50
योग : 2515	1899876.82	2334637.63	1996291.54	2064575.24
योग : (ख)	2202236.31	2739817.65	2377834.58	2663619.98
(ग) विशेष क्षेत्र कार्यक्रम				
2575 - अन्य विशेष क्षेत्र कार्यक्रम				
40	0.00	9869.00	7896.24	5922.00
योग : 2575	0.00	9869.00	7896.24	5922.00
योग : (ग)	0.00	9869.00	7896.24	5922.00

(घ) सिंचाई और बाढ़ नियंत्रण

(₹ लाख में)

	अनुदान/ क्रम-संख्या	वास्तविक आँकड़े 2023-2024	आय-व्ययक अनुमान 2024-2025	पुनरीक्षित अनुमान 2024-2025	आय-व्ययक अनुमान 2025-2026
2700 - मुख्य सिंचाई					
	94	88270.27	90767.34	90401.59	99866.99
	95	267.82	1469.30	1262.10	1848.90
योग : 2700		88538.09	92236.64	91663.69	101715.89
2701 - मुख्य तथा मध्यम सिंचाई					
	94	97836.90	137137.02	136868.50	142919.46
	95	433309.21	674453.89	551623.04	718798.43
योग : 2701		531146.11	811590.91	688491.54	861717.89
2702 - लघु सिंचाई					
	13	-25.86	0.00	0.00	0.00
	81	1998.09	2000.00	2000.00	2000.00
	83	29836.62	30005.00	30005.00	33000.00
	93	95671.58	120343.40	110344.82	123579.98
	94	197382.35	174607.35	174607.35	175356.26
योग : 2702		324862.78	326955.75	316957.17	333936.24
2705 - कमान क्षेत्र विकास					
	12	8709.89	32090.30	29850.25	26666.02
योग : 2705		8709.89	32090.30	29850.25	26666.02
2711 - बाढ़ नियंत्रण तथा जल निकास					
	94	36921.09	57133.50	57133.50	62875.55
योग : 2711		36921.09	57133.50	57133.50	62875.55
योग : (घ)		990177.96	1320007.10	1184096.15	1386911.59
(ङ) उर्जा					
2801 - बिजली					
	09	3292534.00	2530000.00	3134107.90	2690000.00
योग : 2801		3292534.00	2530000.00	3134107.90	2690000.00
2810 - नये और नवीनीकृत ऊर्जा					
	70	63658.45	88053.04	81767.70	97798.19
	83	142.00	142.00	142.00	71.00
योग : 2810		63800.45	88195.04	81909.70	97869.19
योग : (ङ)		3356334.45	2618195.04	3216017.60	2787869.19
(च) उद्योग तथा खनिज					
2851 - ग्राम तथा लघु उद्योग					
	03	80746.68	233321.08	203886.96	253710.34
	05	12194.02	16294.82	14513.23	16588.35
	06	151340.98	57970.16	55973.96	65457.62

(₹ लाख में)

अनुदान/ क्रम-संख्या	वास्तविक आँकड़े 2023-2024	आय-व्ययक अनुमान 2024-2025	पुनरीक्षित अनुमान 2024-2025	आय-व्ययक अनुमान 2025-2026
10	3581.16	6434.08	5375.97	6681.77
81	13.65	14.00	12.60	15.47
83	3506.60	4061.83	4008.86	4135.03
योग : 2851	251383.09	318095.97	283771.58	346588.58
2852 - उद्योग				
03	3914.17	8262.05	6663.07	8957.40
07	846366.50	904999.89	797024.53	671206.61
24	1719.31	2210.40	1785.96	2350.35
योग : 2852	851999.98	915472.34	805473.56	682514.36
2853 - अलौह खनन तथा धातु कर्म उद्योग				
04	4143.64	8222.20	6860.13	8139.95
योग : 2853	4143.64	8222.20	6860.13	8139.95
2885 - उद्योगों तथा खनिजों पर अन्य परिव्यय				
07	17668.78	78360.24	182710.15	106052.17
योग : 2885	17668.78	78360.24	182710.15	106052.17
योग : (च)	1125195.49	1320150.75	1278815.42	1143295.06
(छ) परिवहन				
3053 - नागर विमानन				
38	2837.93	8500.00	6980.65	9868.68
50	236.43	413.63	347.06	0.00
योग : 3053	3074.36	8913.63	7327.71	9868.68
3054 - सड़क तथा सेतु				
13	15267.86	21282.52	23277.73	21282.52
23	55.49	0.00	0.00	0.00
57	13094.42	16000.00	16000.00	17500.00
58	994436.34	667332.47	717190.29	775058.29
योग : 3054	1022854.11	704614.99	756468.02	813840.81
3055 - सड़क परिवहन				
28	53.04	320.00	256.00	320.00
43	21214.08	57420.52	51575.87	64766.33
योग : 3055	21267.12	57740.52	51831.87	65086.33
योग : (छ)	1047195.59	771269.14	815627.60	888795.82
(झ) विज्ञान, प्रौद्योगिकी तथा पर्यावरण				
3425 - अन्य वैज्ञानिक अनुसंधान				
40	0.43	0.47	0.47	0.47
70	5518.70	9034.87	7903.33	10594.03

(₹ लाख में)

	अनुदान/ क्रम-संख्या	वास्तविक आँकड़े 2023-2024	आय-व्ययक अनुमान 2024-2025	पुनरीक्षित अनुमान 2024-2025	आय-व्ययक अनुमान 2025-2026
योग : 3425		5519.13	9035.34	7903.80	10594.50
3435 - परिस्थिति विज्ञान तथा पर्यावरण	45	1372.78	1557.32	1298.70	1312.62
योग : 3435		1372.78	1557.32	1298.70	1312.62
योग : (झ)		6891.91	10592.66	9202.50	11907.12
(ज) सामान्य आर्थिक सेवायें					
3451 - सचिवालय आर्थिक सेवायें	40	6209.85	8705.65	7242.32	9051.58
	78	7043.86	15319.90	12252.64	15847.10
योग : 3451		13253.71	24025.55	19494.96	24898.68
3452 - पर्यटन	44	20351.78	21622.57	21715.77	23478.00
योग : 3452		20351.78	21622.57	21715.77	23478.00
3454 - जनगणना, सर्वेक्षण तथा सांख्यिकी	40	14617.34	17960.37	15342.05	21243.33
	52	212.61	1444.45	1368.98	560.81
योग : 3454		14829.95	19404.82	16711.03	21804.14
3456 - सिविल पूर्ति	21	99479.20	230624.51	184596.67	160950.50
योग : 3456		99479.20	230624.51	184596.67	160950.50
3475 - अन्य सामान्य आर्थिक सेवायें	02	399.40	487.23	396.03	487.97
	21	5340.67	7715.78	6219.92	8304.70
	65	1098.85	1928.75	1679.84	2858.50
	85	507.75	1007.86	821.12	1124.26
योग : 3475		7346.67	11139.62	9116.91	12775.43
योग : (ज)		155261.31	306817.07	251635.34	243906.75
योग : ग - आर्थिक सेवायें		10026937.5	10873123.91	10839362.57	11112490.11

घ - सहायक अनुदान तथा अंशदान

3604 - स्थानीय निकायों तथा पंचायती राज संस्थाओं को

क्षतिपूर्ति तथा समनुदेशन

60	0.00	2.00	1.80	0.01
61	2371305.75	2400000.00	2400000.00	2700000.00

(₹ लाख में)

अनुदान/ क्रम-संख्या	वास्तविक आँकड़े 2023-2024	आय-व्ययक अनुमान 2024-2025	पुनरीक्षित अनुमान 2024-2025	आय-व्ययक अनुमान 2025-2026
योग : 3604	2371305.75	2400002.00	2400001.80	2700000.01
योग : घ - सहायक अनुदान तथा अंशदान	2371305.75	2400002.00	2400001.80	2700000.01
योग : राजस्व लेखा	42978786.73	53265532.69	48859844.92	58317457.40

पूँजीगत लेखा

क - सामान्य सेवाओं का पूँजीगत लेखा

4047 - अन्य राजकोषीय सेवाओं पर पूँजीगत परिव्यय	52	24.79	40.00	40.00	2232.76
योग : 4047		24.79	40.00	40.00	2232.76
4055 - पुलिस पर पूँजीगत परिव्यय	26	344550.85	437930.00	381695.62	427345.69
योग : 4055		344550.85	437930.00	381695.62	427345.69
4058 - लेखन सामग्री तथा मुद्रण पर पूँजीगत परिव्यय	08	2366.62	3085.95	3475.95	3605.50
	39	0.00	0.00	0.00	12.00
योग : 4058		2366.62	3085.95	3475.95	3617.50
4059 - लोक निर्माण कार्य पर पूँजीगत परिव्यय	01	0.00	50.00	50.00	4850.00
	02	0.00	0.00	0.00	2888.54
	13	747.84	10219.23	8542.35	18775.24
	14	0.00	0.00	0.00	1000.00
	18	0.00	500.00	500.00	500.00
	20	101.86	702.00	1842.00	6202.00
	21	65.71	5183.80	4286.72	21202.00
	22	0.79	1.00	1.00	1.00
	25	9000.00	10700.00	8774.00	10700.00
	28	3.99	500.00	574.00	3000.00
	32	0.00	0.00	0.00	10000.00
	40	2218.47	7900.00	6838.00	20200.00
	41	246.04	1600.00	1312.00	1670.00
	42	43621.25	236730.00	236730.00	227365.00
	43	1282.01	3842.37	3151.75	4550.00
	46	0.00	38.20	38.20	0.00
	50	6432.65	6594.99	5426.25	21554.00
	52	329.92	568.83	644.19	552.00
	55	1837.53	12508.60	10391.69	16797.20

(₹ लाख में)

अनुदान/ क्रम-संख्या	वास्तविक आँकड़े 2023-2024	आय-व्ययक अनुमान 2024-2025	पुनरीक्षित अनुमान 2024-2025	आय-व्ययक अनुमान 2025-2026
59	2688.23	49049.05	40224.78	34956.73
60	9.93	509.93	436.14	510.00
63	97.13	100.00	369.00	612.40
65	733.02	10726.04	8882.48	7936.71
67	84.21	1236.27	2587.83	3050.00
68	4048.84	4182.45	4626.31	6262.50
69	0.00	0.00	0.00	3000.00
78	53.81	500.00	500.00	630.00
82	0.00	0.00	0.00	3700.00
86	687.11	2150.00	1763.00	2501.00
89	4.92	6770.00	5600.00	5274.82
91	2574.19	8000.00	6560.00	8000.00
93	200.00	2500.00	2050.00	2075.00
योग : 4059	77069.45	383362.76	362701.69	450316.14

4070 - अन्य प्रशासनिक सेवाओं पर पूँजीगत परिव्यय

01	0.00	200.00	200.00	1100.00
07	0.00	0.00	0.00	3000.00
08	14.00	0.00	0.00	20.00
14	1866.62	3230.00	10854.00	13700.00
19	0.00	1943.00	1593.26	5000.00
20	46.06	298.65	298.65	100.00
21	97.78	21.01	21.01	118.70
25	54991.82	122321.11	103839.61	116304.01
26	9465.94	82811.91	82811.91	59836.01
29	44.34	50.01	50.01	50.01
30	0.00	0.01	0.01	12.00
37	179517.44	250000.00	205000.00	25000.00
41	38.09	0.01	0.01	40.00
42	3109.68	50000.00	50000.00	41000.00
46	0.00	31.00	31.00	0.00
48	0.00	20.00	20.00	0.00
50	799.06	900.00	900.00	900.00
52	246.35	344.27	344.27	237.74
54	54.61	100.00	100.00	2940.00
59	453.78	650.00	650.00	650.00
61	0.00	500.00	513.00	500.00
63	27.13	172.00	180.50	160.43
65	80.52	216.00	271.00	215.00
67	417.68	103.37	387.27	678.32
68	1583.82	2134.00	2459.00	1944.00
74	215.87	5765.00	4775.00	6759.36
78	0.00	20.20	70.20	0.20
82	23.33	561.50	561.50	581.50

(₹ लाख में)

अनुदान/ क्रम-संख्या	वास्तविक आँकड़े 2023-2024	आय-व्ययक अनुमान 2024-2025	पुनरीक्षित अनुमान 2024-2025	आय-व्ययक अनुमान 2025-2026
85	19.04	0.00	0.00	0.00
89	156.99	300.00	300.00	520.00
91	65.19	100.00	100.00	20.00
योग : 4070	253335.14	522793.05	466331.21	281387.28
4075 - विविध सामान्य सेवाओं पर पूँजीगत परिव्यय				
09	0.00	0.00	80.00	0.00
65	5958.97	0.00	0.00	0.00
योग : 4075	5958.97	0.00	80.00	0.00
योग : क - सामान्य सेवाओं का पूँजीगत लेखा				
	683305.82	1347211.76	1214324.47	1164899.37
ख - सामाजिक सेवाओं का पूँजीगत लेखा				
(क) शिक्षा, खेलकूद, कला तथा संस्कृति का पूँजीगत लेखा				
4202 - शिक्षा, खेलकूद, कला तथा संस्कृति पर पूँजीगत परिव्यय				
02	0.00	7000.00	5740.00	8000.00
22	32590.27	63586.97	52236.53	60776.27
40	4993.68	1030.00	844.60	515.00
42	19.99	10050.00	10050.00	10050.00
47	13388.72	21588.04	19405.75	33622.90
48	0.00	232.90	190.98	1.00
60	0.00	0.00	0.00	4909.35
71	124622.22	359521.71	303771.81	403366.36
72	58463.52	107289.01	89184.39	112522.80
73	48276.43	53801.97	59668.22	84102.25
75	3923.52	34397.30	34217.30	20160.57
76	14511.18	3474.00	8788.85	5430.71
81	5121.34	17498.89	16110.99	19675.39
83	85393.89	111706.25	97129.27	86511.56
92	11484.47	25339.50	26851.01	23905.89
योग : 4202	402789.23	816516.54	724189.70	873550.05
योग : (क)				
	402789.23	816516.54	724189.70	873550.05
(ख) स्वास्थ्य तथा कल्याण पर पूँजीगत लेखा				
4210 - चिकित्सा तथा लोक स्वास्थ्य पर पूँजीगत परिव्यय				
31	174980.26	401229.00	356093.67	514918.33
32	57926.57	108607.45	101609.87	78071.01
33	7198.55	6877.05	5905.95	3120.14

(₹ लाख में)

अनुदान/ क्रम-संख्या	वास्तविक अँकड़े 2023-2024	आय-व्ययक अनुमान 2024-2025	पुनरीक्षित अनुमान 2024-2025	आय-व्ययक अनुमान 2025-2026
34	3719.22	4140.00	3483.00	4400.01
35	851.02	123510.51	102358.62	218452.39
36	21156.18	11015.00	10010.06	2314.00
40	0.00	20.00	16.40	10.00
76	99.93	100.00	339.12	309.30
81	15960.00	10815.30	9503.60	26874.10
83	53226.40	41528.29	35682.09	45157.41
योग : 4210	335118.13	707842.60	625002.38	893626.69
4211 - परिवार कल्याण पर पूँजीगत परिव्यय				
35	66929.92	115090.32	103056.05	186989.85
81	4557.42	1469.33	1315.05	1343.30
83	30445.23	30851.32	27611.32	49021.43
योग : 4211	101932.57	147410.97	131982.42	237354.58
योग : (ख)	437050.70	855253.57	756984.80	1130981.27
(ग) जलपूर्ति, सफाई, आवास तथा शहरी विकास का पूँजीगत लेखा				
4215 - जलपूर्ति तथा सफाई पर पूँजीगत परिव्यय				
40	530.93	24010.00	19688.20	17005.00
81	14495.84	23200.00	19240.00	23500.00
83	574600.58	696400.00	577528.00	705400.00
93	1291953.86	1601400.00	1328052.00	1622100.00
योग : 4215	1881581.21	2345010.00	1944508.20	2368005.00
4216 - आवास पर पूँजीगत परिव्यय				
02	4116.56	2700.00	2214.00	4427.35
13	440435.97	263764.00	248476.23	257764.00
25	3488.36	3600.00	2952.00	5000.00
32	0.00	500.00	410.00	550.00
37	-160.14	100.00	82.00	100.00
42	10599.65	52200.00	52200.00	52210.00
50	4297.87	4951.00	4069.00	10526.00
52	3.50	68.00	56.84	13.00
55	2295.05	2566.00	2121.76	2710.00
59	3320.63	13364.00	10958.48	16641.31
60	150.80	450.00	370.80	160.00
81	14595.60	12453.20	10340.43	14563.23
83	90635.74	328832.80	274067.75	338432.80
89	0.00	1525.00	1250.50	1994.55
योग : 4216	573779.59	687074.00	609569.79	705092.24
4217 - शहरी विकास पर पूँजीगत परिव्यय				
02	444794.72	570103.10	552750.54	608626.00

(₹ लाख में)

अनुदान/ क्रम-संख्या	वास्तविक आँकड़े 2023-2024	आय-व्ययक अनुमान 2024-2025	पुनरीक्षित अनुमान 2024-2025	आय-व्ययक अनुमान 2025-2026
40	1896.19	1900.00	1558.00	2650.00
83	-293.47	0.00	0.00	0.00
योग : 4217	446397.44	572003.10	554308.54	611276.00
योग : (ग)	2901758.24	3604087.10	3108386.53	3684373.24

(ड) अनुसूचित जातियों, अनुसूचित जन-जातियों, पिछड़े वर्गों के कल्याण
का पूँजीगत लेखा

4225 - अनुसूचित जातियों, अनुसूचित जनजातियों तथा अन्य
पिछड़े वर्गों के कल्याण पर पूँजीगत परिव्यय

79	0.00	2183.24	1790.25	120.00
80	0.00	0.00	100.00	0.00
81	3465.33	10750.15	9085.03	15487.00
83	22108.13	79050.00	65281.80	88006.70
योग : 4225	25573.46	91983.39	76257.08	103613.70
योग : (ड)	25573.46	91983.39	76257.08	103613.70

(छ) समाज कल्याण तथा पोषण का पूँजीगत लेखा

4235 - सामाजिक सुरक्षा तथा कल्याण पर पूँजीगत परिव्यय

14	24360.00	34360.00	28175.20	34360.00
48	19349.55	54418.74	44623.35	42658.01
49	4210.40	72821.20	67165.38	56066.32
79	11179.60	14462.00	12201.74	17343.00
81	0.00	0.00	0.00	0.01
83	0.00	4078.00	3343.96	4078.00
87	1443.50	1152.00	953.64	1250.00
योग : 4235	60543.05	181291.94	156463.27	155755.34
योग : (छ)	60543.05	181291.94	156463.27	155755.34

(ज) अन्य समाज सेवाओं का पूँजीगत लेखा

4250 - अन्य समाज सेवाओं पर पूँजीगत परिव्यय

02	8.26	12.00	12.00	44.00
26	1822.20	1828.00	1678.96	928.00
28	0.00	75.00	61.50	75.00
40	4567.33	1010.00	828.20	505.00
51	2371.04	3656.01	3656.01	5500.28
69	67068.83	66125.01	55820.01	30518.00
76	7.68	28.00	28.00	25.50
77	182.37	103.00	102.64	213.81
81	39.99	80.00	72.80	190.00

(₹ लाख में)

अनुदान/ क्रम-संख्या	वास्तविक आँकड़े 2023-2024	आय-व्ययक अनुमान 2024-2025	पुनरीक्षित अनुमान 2024-2025	आय-व्ययक अनुमान 2025-2026
83	2531.42	5800.00	5170.00	5095.00
84	38415.54	88400.00	77906.00	96300.00
योग : 4250	117014.66	167117.02	145336.12	139394.59
योग : (ज)	117014.66	167117.02	145336.12	139394.59
योग : ख - सामाजिक सेवाओं का पूँजीगत लेखा	3944729.34	5716249.56	4967617.50	6087668.19
ग - आर्थिक सेवाओं के पूँजीगत लेखे				
(क) कृषि तथा सम्बद्ध कार्यकलापों का पूँजीगत लेखा				
4401 - फसल कृषि-कर्म पर पूँजीगत परिव्यय				
10	2882.33	1399.05	1300.76	7962.50
11	15018.73	17420.40	15091.22	47280.40
24	750.00	1600.00	1312.00	645.98
81	237.50	200.00	164.00	600.00
83	5940.00	4350.00	3630.00	6500.00
योग : 4401	24828.56	24969.45	21497.98	62988.88
4402 - मृदा तथा जल संरक्षण पर पूँजीगत परिव्यय				
11	886.27	160.00	160.00	225.00
योग : 4402	886.27	160.00	160.00	225.00
4403 - पशुपालन पर पूँजीगत परिव्यय				
15	24211.76	32847.22	27222.06	33324.71
योग : 4403	24211.76	32847.22	27222.06	33324.71
4404 - डेरी विकास पर पूँजीगत परिव्यय				
16	0.00	450.00	369.00	300.00
योग : 4404	0.00	450.00	369.00	300.00
4405 - मछली पालन पर पूँजीगत परिव्यय				
17	49.69	27800.00	22805.00	27800.00
83	500.00	0.00	0.00	0.00
योग : 4405	549.69	27800.00	22805.00	27800.00
4406 - वानिकी तथा वन्य जीव पर पूँजीगत परिव्यय				
10	90.20	1332.53	1092.71	790.20
40	0.00	10.00	8.20	5.00
60	87018.69	101465.20	90971.54	123486.62
81	281.50	329.90	271.76	346.90
83	3135.43	5083.25	4191.69	6276.25
योग : 4406	90525.82	108220.88	96535.90	130904.97
4408 - खाद्य भण्डारण तथा भंडागार पर पूँजीगत परिव्यय				

(₹ लाख में)

अनुदान/ क्रम-संख्या	वास्तविक आँकड़े 2023-2024	आय-व्ययक अनुमान 2024-2025	पुनरीक्षित अनुमान 2024-2025	आय-व्ययक अनुमान 2025-2026
21	373222.40	140822.28	140822.28	150218.00
योग : 4408	373222.40	140822.28	140822.28	150218.00
4415 - कृषि अनुसंधान तथा शिक्षा पर पूँजीगत परिव्यय				
10	1223.49	1.04	1.04	386.13
11	7258.70	24277.94	19942.11	29261.31
24	0.00	1.00	0.82	0.00
60	44.00	44.00	44.00	44.00
योग : 4415	8526.19	24323.98	19987.97	29691.44
4425 - सहकारिता पर पूँजीगत परिव्यय				
18	15854.17	16815.87	16815.87	5240.10
योग : 4425	15854.17	16815.87	16815.87	5240.10
4435 - अन्य कृषि कार्यक्रमों पर पूँजीगत परिव्यय				
11	8.69	509.36	419.45	509.36
योग : 4435	8.69	509.36	419.45	509.36
योग : (क)	538613.55	376919.04	346635.51	441202.46
(ख) ग्राम विकास का पूँजीगत लेखा				
4515 - अन्य ग्राम विकास कार्यक्रमों पर पूँजीगत परिव्यय				
13	607476.18	834580.95	834580.95	870370.00
14	7270.17	12545.00	55865.77	55866.00
40	8000.93	8600.00	7052.00	12600.00
81	52.67	0.02	0.02	0.02
83	2132.97	3800.00	3116.00	3800.00
योग : 4515	624932.92	859525.97	900614.74	942636.02
योग : (ख)	624932.92	859525.97	900614.74	942636.02
(ग) विशेष क्षेत्र कार्यक्रम का पूँजीगत लेखा				
4575 - अन्य विशेष क्षेत्र कार्यक्रम पर पूँजीगत परिव्यय				
40	78248.45	97928.00	82210.94	90516.02
56	-59.02	0.00	0.00	0.00
83	27364.87	20000.00	16400.00	40000.00
योग : 4575	105554.30	117928.00	98610.94	130516.02
योग : (ग)	105554.30	117928.00	98610.94	130516.02
(घ) सिंचाई तथा बाढ़ नियंत्रण का पूँजीगत लेखा				
4700 - मुख्य सिंचाई पर पूँजीगत परिव्यय				
94	136684.18	476822.55	400741.38	500399.18
95	0.00	0.00	0.00	3664.00

(₹ लाख में)

अनुदान/ क्रम-संख्या	वास्तविक आँकड़े 2023-2024	आय-व्ययक अनुमान 2024-2025	पुनरीक्षित अनुमान 2024-2025	आय-व्ययक अनुमान 2025-2026
योग : 4700	136684.18	476822.55	400741.38	504063.18
4701 - मध्यम सिंचाई पर पूँजीगत परिव्यय				
94	29650.59	107796.84	96627.48	94192.40
योग : 4701	29650.59	107796.84	96627.48	94192.40
4702 - लघु सिंचाई पर पूँजीगत परिव्यय				
13	-130.01	0.00	0.00	0.00
40	0.00	10.00	8.20	5.00
83	11482.03	11012.05	9029.88	4891.17
93	10063.45	13191.00	11189.40	19811.30
94	95093.68	108934.93	90514.66	117175.63
योग : 4702	116509.15	133147.98	110742.14	141883.10
4705 - कमान क्षेत्र विकास पर पूँजीगत परिव्यय				
12	0.00	37.50	37.50	0.00
योग : 4705	0.00	37.50	37.50	0.00
4711 - बाढ़ नियंत्रण परियोजनाओं पर पूँजीगत परिव्यय				
94	169206.06	246524.36	202536.98	215599.26
योग : 4711	169206.06	246524.36	202536.98	215599.26
योग : (घ)	452049.98	964329.23	810685.48	955737.94
(ङ) उर्जा का पूँजीगत लेखा				
4801 - बिजली परियोजनाओं पर पूँजीगत परिव्यय				
06	0.00	1300.00	1300.00	1000.00
09	1542570.52	1896361.37	2195834.37	2071699.49
40	1796.66	12010.00	9848.20	21455.00
83	53132.00	52303.00	52303.00	115681.00
योग : 4801	1597499.18	1961974.37	2259285.57	2209835.49
4810 - नये और नवीनीकृत उर्जा पर पूँजीगत परिव्यय				
70	1163.42	3000.00	2460.00	1000.00
योग : 4810	1163.42	3000.00	2460.00	1000.00
योग : (ङ)	1598662.60	1964974.37	2261745.57	2210835.49
(च) उद्योग तथा खनिजों का पूँजीगत लेखा				
4851 - ग्राम एवं लघु उद्योगों पर पूँजीगत परिव्यय				
03	8634.69	44418.32	36617.60	45822.50
06	510.00	35031.00	35031.00	30000.00
10	50.82	51.00	51.00	51.00
83	4.00	4.00	4.00	4.00
योग : 4851	9199.51	79504.32	71703.60	75877.50

(₹ लाख में)

अनुदान/ क्रम-संख्या	वास्तविक आँकड़े 2023-2024	आय-व्ययक अनुमान 2024-2025	पुनरीक्षित अनुमान 2024-2025	आय-व्ययक अनुमान 2025-2026	
4853 - अलौह खनन तथा धातु कर्म उद्योगों पर पूँजीगत परिव्यय	04	0.00	260.00	315.00	518.00
योग : 4853		0.00	260.00	315.00	518.00
4859 - दूरसंचार तथा इलेक्ट्रॉनिक उद्योगों पर पूँजीगत परिव्यय	07	200.00	2550.00	3377.39	4050.00
योग : 4859		200.00	2550.00	3377.39	4050.00
4860 - उपभोक्ता उद्योगों पर पूँजीगत परिव्यय	24	0.00	1.00	1.00	0.00
योग : 4860		0.00	1.00	1.00	0.00
4875 - अन्य उद्योगों पर पूँजीगत परिव्यय	07	133412.99	165000.00	135300.00	80000.00
योग : 4875		133412.99	165000.00	135300.00	80000.00
योग : (च)		142812.50	247315.32	210696.99	160445.50
(छ) परिवहन का पूँजीगत लेखा					
5053 - नागर विमानन पर पूँजीगत परिव्यय	38	165026.91	263644.00	258244.00	298280.00
योग : 5053		165026.91	263644.00	258244.00	298280.00
5054 - सड़कों तथा सेतुओं पर पूँजीगत परिव्यय	07	300491.35	482001.00	910244.00	1055648.66
	13	453398.19	366800.00	327185.60	108811.00
	40	57528.06	196000.00	160720.00	184750.00
	57	349420.42	412433.50	338196.29	507132.50
	58	1266020.70	1672398.00	1427921.14	1653838.60
	83	172615.69	234349.18	192167.14	324083.00
योग : 5054		2599474.41	3363981.68	3356434.17	3834263.76
5055 - सड़क परिवहन पर पूँजीगत परिव्यय	43	57119.94	61089.00	161089.00	70584.00
योग : 5055		57119.94	61089.00	161089.00	70584.00
योग : (छ)		2821621.26	3688714.68	3775767.17	4203127.76
(झ) विज्ञान प्रौद्योगिकी तथा पर्यावरण का पूँजीगत लेखा					
5425 - अन्य वैज्ञानिक तथा पर्यावरणीय अनुसंधान पर पूँजीगत परिव्यय	45	0.00	0.00	0.00	19800.00
	70	2485.95	8475.00	8475.00	15601.00

(₹ लाख में)

अनुदान/ क्रम-संख्या	वास्तविक अँकड़े 2023-2024	आय-व्ययक अनुमान 2024-2025	पुनरीक्षित अनुमान 2024-2025	आय-व्ययक अनुमान 2025-2026
योग : 5425	2485.95	8475.00	8475.00	35401.00
योग : (झ)	2485.95	8475.00	8475.00	35401.00
(ञ) सामान्य आर्थिक सेवाओं का पूँजीगत लेखा				
5452 - पर्यटन पर पूँजीगत परिव्यय				
44	140707.74	168007.00	161579.74	179128.00
योग : 5452	140707.74	168007.00	161579.74	179128.00
5475 - अन्य सामान्य आर्थिक सेवाओं पर पूँजीगत परिव्यय				
03	0.00	15000.00	15000.00	12500.00
40	53.25	97.50	97.50	173.23
65	9.65	0.00	0.00	20.00
योग : 5475	62.90	15097.50	15097.50	12693.23
योग : (ञ)	140770.64	183104.50	176677.24	191821.23
योग : ग - आर्थिक सेवाओं के पूँजीगत लेखे	6427503.70	8411286.11	8589908.64	9271723.42
योग : पूँजीगत परिव्यय	11055538.86	15474747.43	14771850.61	16524290.98

ड - लोक ऋण

6003 - राज्य सरकार का आन्तरिक ऋण

600300101 - बाजार कर्ज

61 800000.00 1750000.00 1750000.00 3000000.00

योग : 600300101 800000.00 1750000.00 1750000.00 3000000.00

600300105 - राष्ट्रीय कृषि और ग्रामीण विकास बैंक से कर्ज

61 203493.90 205742.40 205742.40 230161.15

योग : 600300105 203493.90 205742.40 205742.40 230161.15

600300106 - प्रतिकर तथा अन्य बन्ध पत्र

52 0.00 7.88 7.88 7.88

योग : 600300106 0.00 7.88 7.88 7.88

600300108 - राष्ट्रीय सहकारी विकास निगम से कर्ज

18 3475.81 4300.00 4300.00 2850.00

योग : 600300108 3475.81 4300.00 4300.00 2850.00

600300109 - अन्य संस्थाओं से कर्ज

09 440583.19 440583.96 440583.96 440570.37

योग : 600300109 440583.19 440583.96 440583.96 440570.37

600300110 - भारतीय रिजर्व बैंक से अर्थोपाय अग्रिम

(₹ लाख में)

अनुदान/ क्रम-संख्या	वास्तविक आँकड़े 2023-2024	आय-व्ययक अनुमान 2024-2025	पुनरीक्षित अनुमान 2024-2025	आय-व्ययक अनुमान 2025-2026
61	0.00	1000000.00	0.00	1000000.00
योग : 600300110	0.00	1000000.00	0.00	1000000.00
600300111 - केन्द्रीय सरकार की राष्ट्रीय अल्प बचत निधि को जारी विशेष प्रतिभूतियां				
61	512207.40	512207.40	512207.40	410484.35
योग : 600300111	512207.40	512207.40	512207.40	410484.35
योग : 6003	1959760.30	3912841.64	2912841.64	5084073.75
6004 - केन्द्रीय सरकार से कर्ज तथा अग्रिम				
600409101 - एकमुश्त कर्ज				
61	27608.73	22572.95	22572.95	11155.72
योग : 600409101	27608.73	22572.95	22572.95	11155.72
600409106 - विशेष सहायता				
61	106390.97	7189.16	7189.16	0.00
योग : 600409106	106390.97	7189.16	7189.16	0.00
600409800 - अन्य कर्ज				
61	45103.28	38013.04	45104.14	45086.04
योग : 600409800	45103.28	38013.04	45104.14	45086.04
योग : 6004	179102.98	67775.15	74866.25	56241.76
योग : ड - लोक ऋण	2138863.28	3980616.79	2987707.89	5140315.51
च - कर्ज तथा उधार				
6075 - विविध सामान्य सेवाओं के लिये कर्ज				
21	0.00	0.00	3232.00	0.00
31	0.00	100.00	100.00	0.01
61	0.00	10000.00	10000.00	10000.00
62	135.84	0.00	0.00	0.00
योग : 6075	135.84	10100.00	13332.00	10000.01
6210 - चिकित्सा तथा लोक स्वास्थ्य के लिए कर्ज				
67	0.00	0.00	15.00	0.00
68	0.00	0.00	60.00	0.00
योग : 6210	0.00	0.00	75.00	0.00
6215 - जल पूर्ति तथा सफाई के लिये कर्ज				
37	17698.02	25000.00	30000.00	40000.00
83	4611.33	5000.00	9000.00	10000.00

(₹ लाख में)

	अनुदान/ क्रम-संख्या	वास्तविक आँकड़े 2023-2024	आय-व्ययक अनुमान 2024-2025	पुनरीक्षित अनुमान 2024-2025	आय-व्ययक अनुमान 2025-2026
योग : 6215		22309.35	30000.00	39000.00	50000.00
6217 - शहरी विकास के लिये कर्ज	02	82727.00	91100.00	91100.00	66050.00
योग : 6217		82727.00	91100.00	91100.00	66050.00
6225 - अनुसूचित जातियों/अनुसूचित जनजातियों तथा पिछड़े वर्गों के कल्याण के लिए कर्ज	83	0.00	400.40	400.40	0.00
योग : 6225		0.00	400.40	400.40	0.00
6235 - सामाजिक सुरक्षा तथा कल्याण के लिए कर्ज	79	79.48	79.53	79.53	79.53
योग : 6235		79.48	79.53	79.53	79.53
6404 - डेरी विकास के लिए कर्ज	16	11000.00	14000.00	14000.00	3714.69
योग : 6404		11000.00	14000.00	14000.00	3714.69
6425 - सहकारिता के लिये कर्ज	18	0.00	1.00	1.00	0.10
योग : 6425		0.00	1.00	1.00	0.10
6801 - बिजली परियोजनाओं के लिये कर्ज	09	0.00	80549.00	80549.00	89126.00
योग : 6801		0.00	80549.00	80549.00	89126.00
6860 - उपभोक्ता उद्योगों के लिये कर्ज	07	955.57	1037.26	1037.26	821.46
	24	149450.00	144007.00	144007.00	69006.00
योग : 6860		150405.57	145044.26	145044.26	69827.46
6875 - अन्य उद्योगों के लिए कर्ज	07	505760.34	520000.00	520000.00	570000.00
योग : 6875		505760.34	520000.00	520000.00	570000.00
6885 - उद्योग तथा खनिज के लिये अन्य कर्ज	07	23890.29	25556.00	29556.00	25500.00
योग : 6885		23890.29	25556.00	29556.00	25500.00
7610 - सरकारी कर्मचारियों को कर्ज आदि	61	5189.08	6000.00	6100.00	7200.00
	67	0.00	4.00	4.00	4.00
	68	0.00	40.00	40.00	40.00
योग : 7610		5189.08	6044.00	6144.00	7244.00

(₹ लाख में)

अनुदान/ क्रम-संख्या	वास्तविक आँकड़े 2023-2024	आय-व्ययक अनुमान 2024-2025	पुनरीक्षित अनुमान 2024-2025	आय-व्ययक अनुमान 2025-2026
योग : च - कर्ज तथा उधार	801496.95	922874.19	939281.19	891541.79
योग : पूँजीगत लेखा	13995899.09	20378238.41	18698839.69	22556148.28
योग : I - समेकित निधि :	56974685.82	73643771.10	67558684.61	80873605.68

आकस्मिकता निधि
एवं
लोक लेखा

लोक लेखा- मुख्य लेखा - शीर्षवार

विवरण	वास्तविक आँकड़े		आय-व्ययक अनुमान		पुनरीक्षित अनुमान		आय-व्ययक अनुमान	
	2023-2024		2024- 2025		2024-2025		2025-2026	
	प्राप्तियाँ	संवितरण	प्राप्तियाँ	संवितरण	प्राप्तियाँ	संवितरण	प्राप्तियाँ	संवितरण
8009-राज्य भविष्य निधि	1183719.96	1100576.02	1516145.00	1414765.00	1516145.00	1414765.00	1537970.00	1452885.00
8011-बीमा तथा पेंशन निधि	39560.08	27911.45	64500.00	66510.00	64500.00	66510.00	67500.00	71510.00
8121-सामान्य तथा अन्य आरक्षित निधियाँ	491041.83	186497.32	398500.00	411200.00	398500.00	411638.31	350720.00	445763.72
8222-निक्षेप निधि	150000.00	150000.00	250000.00	250000.00	450000.00	450000.00	1300000.00	1300000.00
8225-सड़क तथा सेतु निधि	550000.00	531510.16	550000.00	550000.00	570000.00	570000.00	580000.00	580000.00
8226-मूल्य ह्रास/नवीनीकरण आरक्षित निधि	--	--	4000.00	4000.00	4000.00	4000.00	4000.00	--
8229-विकास तथा कल्याण निधि	2500.00	1240.55	--	260.00	2510.00	2268.00	2510.00	2795.00
8235-सामान्य तथा अन्य आरक्षित निधियां	-2384.17	14039.95	12551.00	12619.00	12551.00	12619.50	20592.91	17882.21
8338-स्थानीय निधियों की जमा	--	0.01	--	--	--	--	--	--
8342-अन्य जमा	1380276.13	1371101.89	1261100.00	1322100.00	1261100.00	1322100.00	1415700.00	1415700.00
8443-सिविल जमा	2365985.47	2177854.72	991050.05	1199100.05	991050.05	1199100.05	1191050.05	1549100.05
8448-स्थानीय निधियों की जमा	278112.02	250188.38	289525.00	311200.00	289525.00	311200.00	285050.00	327225.00
8449-अन्य जमा	1176.25	--	--	--	--	--	--	--
8550-सिविल अग्रिम	12252.51	12252.60	--	--	--	--	--	--

लोक लेखा- मुख्य लेखा - शीर्षवार

(₹ लाख में)

विवरण	वास्तविक आँकड़े		आय-व्ययक अनुमान		पुनरीक्षित अनुमान		आय-व्ययक अनुमान	
	2023-2024		2024- 2025		2024-2025		2025-2026	
	प्राप्तियाँ	संवितरण	प्राप्तियाँ	संवितरण	प्राप्तियाँ	संवितरण	प्राप्तियाँ	संवितरण
8658-उच्चन्त लेखा	-7258.51	-14085.00	148740.01	138740.01	148740.01	138740.01	148740.01	138740.01
8670-चेक तथा बिल	49731665.79	49724913.12	12317276.04	11522642.80	12317276.04	11522955.80	12320411.04	11522642.80
8671-विभागीय शेष	228.26	229.54	--	--	--	--	--	--
8672-स्थायी रोकड़ अग्रदाय	--	1.00	--	--	--	--	--	--
8673-रोकड़ शेष निवेश लेखा	72105212.31	74502638.63	29000000.00	29000000.00	29000000.00	29000000.00	30600000.00	30000000.00
8674-सरकार द्वारा की गई प्रतिभूति जमा	--	11074.53	100.00	100.00	100.00	100.00	5000.00	5000.00
8675-रिजर्व बैंक में जमा	154947307.73	154947307.72	--	--	--	--	--	--
8680-विविध सरकारी लेखे	--	--	200000.00	200000.00	200000.00	200000.00	200000.00	200000.00
8782-उसी लेखा अधिकारी को लेखा भेजने वाले अधिकारियों के बीच नकद प्रेषण तथा समायोजन	2351655.71	2422420.30	415000.00	465000.00	415000.00	465000.00	415000.00	465000.00
8793-अन्तर्राज्यीय उच्चन्त लेखा	10.46	-41.05	35000.00	35000.00	35000.00	35000.00	35000.00	35000.00
	285581061.83	287417631.84	47453487.10	46903236.86	47675997.10	47125996.67	50479244.01	49529243.79

आकस्मिकता निधि तथा लोक लेखा

पृष्ठ संख्या.5.03

(₹ लाख में)

प्राप्तियाँ					संवितरण			
वास्तविक आँकड़े	आय-व्ययक अनुमान	पुनरीक्षित अनुमान	आय-व्ययक अनुमान	विवरण	वास्तविक आँकड़े	आय-व्ययक अनुमान	पुनरीक्षित अनुमान	आय-व्ययक अनुमान
2023-2024	2024-2025	2024-2025	2025-2026		2023-2024	2024-2025	2024-2025	2025-2026
II आकस्मिकता निधि								
8000-आकस्मिकता निधि								
22308.46	10000.00	10000.00	10000.00	201-समेकित निधि से विनियोजन	39832.16	10000.00	10000.00	10000.00
22308.46	10000.00	10000.00	10000.00	योग :201	39832.16	10000.00	10000.00	10000.00
22308.46	10000.00	10000.00	10000.00	योग :8000	39832.16	10000.00	10000.00	10000.00
22308.46	10000.00	10000.00	10000.00	योग :II आकस्मिकता निधि	39832.16	10000.00	10000.00	10000.00
III लोक लेखा								
8009-राज्य भविष्य निधि								
01-सिविल								
101-सामान्य भविष्य निधि								
335167.53	470000.00	470000.00	470000.00	01-चतुर्थ श्रेणी कर्मचारी वर्ग के अभिदाता	401500.26	460000.00	460000.00	460000.00
470692.85	510000.00	510000.00	510000.00	02-अन्य अभिदाता	435830.41	490000.00	490000.00	490000.00
805860.38	980000.00	980000.00	980000.00	योग :101	837330.67	950000.00	950000.00	950000.00
-13.50	2500.00	2500.00	2500.00	102-अंशदायी भविष्य निधि	--	2000.00	2000.00	2000.00

लोक लेखा

पृष्ठ संख्या.5.04

(₹ लाख में)

प्राप्तियाँ					संवितरण			
वास्तविक आँकड़े	आय-व्ययक अनुमान	पुनरीक्षित अनुमान	आय-व्ययक अनुमान	विवरण	वास्तविक आँकड़े	आय-व्ययक अनुमान	पुनरीक्षित अनुमान	आय-व्ययक अनुमान
2023-2024	2024-2025	2024-2025	2025-2026		2023-2024	2024-2025	2024-2025	2025-2026
-13.50	2500.00	2500.00	2500.00	योग :102	--	2000.00	2000.00	2000.00
--	--	--	--	103-आई.सी.एस. भविष्य निधि	--	--	--	--
--	--	--	--	योग :103	--	--	--	--
4434.52	9500.00	9500.00	9500.00	104-अखिल भारतीय सेवा भविष्य निधि	5580.88	4700.00	4700.00	5000.00
4434.52	9500.00	9500.00	9500.00	योग :104	5580.88	4700.00	4700.00	5000.00
810281.40	992000.00	992000.00	992000.00	योग :01	842911.55	956700.00	956700.00	957000.00
				02-रक्षा				
--	--	--	--	102-रक्षा सेवा अधिकारी भविष्य निधि	--	--	--	--
--	--	--	--	योग :102	--	--	--	--
--	--	--	--	103-रक्षा सेवा कार्मिक भविष्य निधि	--	--	--	--
--	--	--	--	योग :103	--	--	--	--
--	--	--	--	योग :02	--	--	--	--
				03-रेलवे				
--	--	--	--	101-राज्य रेल भविष्य निधि	--	--	--	--
--	--	--	--	योग :101	--	--	--	--

लोक लेखा

पृष्ठ संख्या.5.05

(₹ लाख में)

प्राप्तियाँ				विवरण	संवितरण			
वास्तविक आँकड़े 2023-2024	आय-व्ययक अनुमान 2024-2025	पुनरीक्षित अनुमान 2024-2025	आय-व्ययक अनुमान 2025-2026		वास्तविक आँकड़े 2023-2024	आय-व्ययक अनुमान 2024-2025	पुनरीक्षित अनुमान 2024-2025	आय-व्ययक अनुमान 2025-2026
--	--	--	--	योग :03	--	--	--	--
				60-अन्य भविष्य निधियाँ				
				102-अंशदायी भविष्य पेंशन निधि				
13.97	200.00	200.00	200.00	01-अंशदायी भविष्य पेंशन निधि	--	--	--	--
13.97	200.00	200.00	200.00	योग :102	--	--	--	--
				103-अन्य विविध भविष्य निधियाँ				
				01-बेसिक शिक्षा परिषद् के विद्यालयों के कर्मचारियों की भविष्य निधियों की लेन-देन	257292.76	160000.00	160000.00	175000.00
--	85000.00	85000.00	90000.00	02-बेसिक शिक्षा परिषद् के कार्यालयों के कर्मचारियों की भविष्य निधियों की लेन-देन	10.21	75000.00	75000.00	80000.00
--	165000.00	165000.00	170000.00	03-सहायता प्राप्त अशासकीय जूनियर हाई स्कूल के कर्मचारियों की भविष्य निधियों की लेन-देन	-125.03	140000.00	140000.00	150000.00
2.38	80000.00	80000.00	80000.00	04-सहायता प्राप्त अशासकीय उच्चतर माध्यमिक विद्यालयों के कर्मचारियों की भविष्य निधियों की लेन-देन	-39.58	65000.00	65000.00	70000.00

लोक लेखा

पृष्ठ संख्या.5.06

(₹ लाख में)

प्राप्तियाँ				विवरण	संवितरण			
वास्तविक आँकड़े 2023-2024	आय-व्ययक अनुमान 2024-2025	पुनरीक्षित अनुमान 2024-2025	आय-व्ययक अनुमान 2025-2026		वास्तविक आँकड़े 2023-2024	आय-व्ययक अनुमान 2024-2025	पुनरीक्षित अनुमान 2024-2025	आय-व्ययक अनुमान 2025-2026
1.88	8500.00	8500.00	8500.00	05-सहायता प्राप्त अशासकीय महाविद्यालयों के कर्मचारियों की भविष्य निधियों की लेन-देन	564.81	7000.00	7000.00	7000.00
--	--	--	--	06-इलाहाबाद विश्वविद्यालय के कर्मचारियों की भविष्य निधियों की लेन-देन	--	--	--	--
--	900.00	900.00	1000.00	07-लखनऊ विश्वविद्यालय के कर्मचारियों की भविष्य निधियों की लेन-देन	--	700.00	700.00	800.00
--	900.00	900.00	1000.00	08-प. दीनदयाल उपाध्याय गोरखपुर विश्वविद्यालय के कर्मचारियों की भविष्य निधियों की ले-देन	--	600.00	600.00	650.00
--	850.00	850.00	900.00	09-सम्पूर्णानन्द संस्कृत विश्वविद्यालय वाराणसी के कर्मचारियों की भविष्य निधियों की लेन-देन	--	600.00	600.00	700.00
--	700.00	700.00	800.00	10-चौ. चरण सिंह विश्वविद्यालय ,मेरठ के कर्मचारियों की भविष्य निधियों की लेन-देन	--	600.00	600.00	750.00
--	200.00	200.00	200.00	11-महात्मा गाँधी काशी विद्यापीठ, वाराणसी के कर्मचारियों की भविष्य निधियों की लेन-देन	--	150.00	150.00	150.00

लोक लेखा

पृष्ठ संख्या.5.07

(₹ लाख में)

प्राप्तियाँ				विवरण	संवितरण			
वास्तविक आँकड़े 2023-2024	आय-व्ययक अनुमान 2024-2025	पुनरीक्षित अनुमान 2024-2025	आय-व्ययक अनुमान 2025-2026		वास्तविक आँकड़े 2023-2024	आय-व्ययक अनुमान 2024-2025	पुनरीक्षित अनुमान 2024-2025	आय-व्ययक अनुमान 2025-2026
--	100.00	100.00	150.00	12-सहायता प्राप्त अशासकीय बहुधन्धी संस्थाओं के कर्मचारियों की भविष्य निधियों की लेन-देन	--	80.00	80.00	100.00
--	100.00	100.00	150.00	13-राज्याधीन इंजीनियरिंग कालेजों के कर्मचारियों की भविष्य निधियों की लेन- देन	--	80.00	80.00	100.00
--	100.00	100.00	150.00	14-सहायता प्राप्त राज्याधीन कृषि महाविद्यालयों एवं कृषि विश्वविद्यालयों के कर्मचारियों की भविष्य निधियों की लेन- देन	--	80.00	80.00	100.00
--	70.00	70.00	70.00	15-उत्तर मध्यमा स्तर तक के सहायता प्राप्त अशासकीय संस्कृत विद्यालयों के कर्मचारियों की भविष्य निधियों की लेन- देन	-21.03	65.00	65.00	65.00
--	300.00	300.00	350.00	16-सहायता प्राप्त अशासकीय संस्कृत महाविद्यालयों के कर्मचारियों की भविष्य निधियों की लेन-देन	-18.22	250.00	250.00	300.00
--	450.00	450.00	450.00	17-सहायता प्राप्त अशासकीय अरबी फारसी मदरसों के कर्मचारियों की भविष्य निधियों की लेन-देन	0.55	350.00	350.00	350.00

लोक लेखा

पृष्ठ संख्या.5.08

(₹ लाख में)

प्राप्तियाँ				विवरण	संवितरण			
वास्तविक आँकड़े	आय-व्ययक अनुमान	पुनरीक्षित अनुमान	आय-व्ययक अनुमान		वास्तविक आँकड़े	आय-व्ययक अनुमान	पुनरीक्षित अनुमान	आय-व्ययक अनुमान
2023-2024	2024-2025	2024-2025	2025-2026		2023-2024	2024-2025	2024-2025	2025-2026
--	75.00	75.00	100.00	18-उत्तर प्रदेश सैनिक स्कूल लखनऊ के कर्मचारियों की भविष्य निधियों की लेन-देन	--	60.00	60.00	90.00
--	75.00	75.00	100.00	19-उत्तर प्रदेश स्पोर्ट्स कालेज लखनऊ/गोरखपुर के कर्मचारियों की भविष्य निधियों की लेन-देन	--	60.00	60.00	90.00
--	75.00	75.00	100.00	20-उत्तर प्रदेश हिन्दी संस्थान लखनऊ के कर्मचारियों की भविष्य निधियों की लेन-देन	--	60.00	60.00	90.00
--	75.00	75.00	100.00	21-उत्तर प्रदेश संस्कृत संस्थान लखनऊ के कर्मचारियों की भविष्य निधियों की लेन-देन	--	60.00	60.00	90.00
--	75.00	75.00	100.00	22-उत्तर प्रदेश ऊर्दू अकादमी लखनऊ के कर्मचारियों की भविष्य निधियों की लेन-देन	--	60.00	60.00	90.00
--	1800.00	1800.00	2000.00	23-राज्याधीन मेडिकल कालेजों के कर्मचारियों की भविष्य निधियों की लेन-देन	--	1100.00	1100.00	1800.00
--	1100.00	1100.00	1100.00	24-संजय गाँधी आयुर्विज्ञान संस्थान के कर्मचारियों की भविष्य निधियों की लेन-देन	--	600.00	600.00	600.00

लोक लेखा

पृष्ठ संख्या.5.09

(₹ लाख में)

प्राप्तियाँ				विवरण	संवितरण			
वास्तविक आँकड़े 2023-2024	आय-व्ययक अनुमान 2024-2025	पुनरीक्षित अनुमान 2024-2025	आय-व्ययक अनुमान 2025-2026		वास्तविक आँकड़े 2023-2024	आय-व्ययक अनुमान 2024-2025	पुनरीक्षित अनुमान 2024-2025	आय-व्ययक अनुमान 2025-2026
				देन				
				25-महात्मा ज्योतिबाफूले स्नेहलखण्ड विश्वविद्यालय, बरेली के कर्मचारियों की भविष्य निधियों की लेन-देन	--	400.00	400.00	550.00
	600.00	600.00	700.00	26-डी.ई.आई . दयालबाग डीम्ड यूनिवर्सिटी, आगरा के कर्मचारियों की भविष्य निधियों की लेन-देन	--	400.00	400.00	550.00
	600.00	600.00	700.00	27-पूर्वांचल विश्वविद्यालय , जौनपुर के कर्मचारियों के भविष्य निधियों की लेन देन	--	400.00	400.00	550.00
	600.00	600.00	700.00	28-डा. भीमराव अम्बेदकर विश्वविद्यालय , आगरा के कर्मचारियों के भविष्य निधियों की लेन-देन	--	400.00	400.00	550.00
	600.00	600.00	700.00	29-उत्तर प्रदेश पं. दीनदयाल उपाध्याय पशु चिकित्सा विज्ञान विश्वविद्यालय एवं गौ अनुसंधान संस्थान मथुरा के कर्मचारियों के भविष्य निधियों की लेन-देन	--	400.00	400.00	550.00
	600.00	600.00	700.00	30-किंग जार्ज चिकित्सा विश्वविद्यालय, लखनऊ के कर्मचारियों की भविष्य निधियों की लेन-देन	--	400.00	400.00	550.00

लोक लेखा

पृष्ठ संख्या.5.10

(₹ लाख में)

प्राप्तियाँ				विवरण	संवितरण			
वास्तविक आँकड़े 2023-2024	आय-व्ययक अनुमान 2024-2025	पुनरीक्षित अनुमान 2024-2025	आय-व्ययक अनुमान 2025-2026		वास्तविक आँकड़े 2023-2024	आय-व्ययक अनुमान 2024-2025	पुनरीक्षित अनुमान 2024-2025	आय-व्ययक अनुमान 2025-2026
--	500.00	500.00	550.00	31-किंग जार्ज दन्त विज्ञान विश्वविद्यालय, लखनऊ के कर्मचारियों की भविष्य निधियों की लेन-देन	--	400.00	400.00	480.00
--	500.00	500.00	550.00	32-बुन्देलखण्ड विश्वविद्यालय, झांसी के कर्मचारियों की भविष्य निधियों की लेन- देन	--	400.00	400.00	480.00
--	500.00	500.00	550.00	33-छत्रपति शाह जी महाराज विश्वविद्यालय, कानपुर के कर्मचारियों की भविष्य निधियों की लेन-देन	--	400.00	400.00	480.00
--	500.00	500.00	550.00	34-उत्तर प्रदेश राजर्षि टण्डन मुक्त विश्वविद्यालय, इलाहाबाद के कर्मचारियों की भविष्य निधियों की लेन-देन	--	400.00	400.00	480.00
--	500.00	500.00	550.00	35-डा.राम मनोहर लोहिया अवध विश्वविद्यालय , फैजाबाद के कर्मचारियों की भविष्य निधियों की लेन-देन	--	400.00	400.00	480.00
--	500.00	500.00	550.00	36-उत्तर प्रदेश प्राविधिक विश्वविद्यालय, लखनऊ के कर्मचारियों की भविष्य निधियों की लेन-देन	--	400.00	400.00	480.00
--	500.00	500.00	550.00	37-समाज कल्याण विभाग द्वारा संचालित शिक्षण संस्थाओं के कर्मचारियों के	--	400.00	400.00	480.00

लोक लेखा

पृष्ठ संख्या.5.11

(₹ लाख में)

प्राप्तियाँ				विवरण	संवितरण			
वास्तविक आँकड़े 2023-2024	आय-व्ययक अनुमान 2024-2025	पुनरीक्षित अनुमान 2024-2025	आय-व्ययक अनुमान 2025-2026		वास्तविक आँकड़े 2023-2024	आय-व्ययक अनुमान 2024-2025	पुनरीक्षित अनुमान 2024-2025	आय-व्ययक अनुमान 2025-2026
				भविष्य निधि की लेन - देन				
				38-उत्तर प्रदेश खादी तथा ग्रामोद्योग बोर्ड				
--	100.00	100.00	100.00	लखनऊ के कर्मचारियों के भविष्य निधि की लेन - देन	--	80.00	80.00	80.00
				39-डा0 राममनोहर लोहिया राष्ट्रीय विधि विश्वविद्यालय, लखनऊ के कर्मचारियों की भविष्य निधि की लेन-देन	--	80.00	80.00	80.00
-3.36	200.00	200.00	200.00	40-ख्वाजा मुईनुद्दीन चिश्ती उर्दू, अरबी-फारसी विश्वविद्यालय, लखनऊ के कर्मचारियों की भविष्य निधि की लेन-देन	--	150.00	150.00	150.00
				42-सिद्धार्थ विश्वविद्यालय कपिलवस्तु, सिद्धार्थ नगर के, राज्य सरकार की पुरानी पेंशन योजना से आच्छादित कर्मचारियों की भविष्य	--	--	--	--
373424.59	523945.00	523945.00	545770.00	योग : 103	257664.47	458065.00	458065.00	495885.00
373438.56	524145.00	524145.00	545970.00	योग : 60	257664.47	458065.00	458065.00	495885.00
1183719.96	1516145.00	1516145.00	1537970.00	योग : 8009	1100576.02	1414765.00	1414765.00	1452885.00

लोक लेखा

पृष्ठ संख्या.5.12

(₹ लाख में)

प्राप्तियाँ				विवरण	संवितरण			
वास्तविक आँकड़े 2023-2024	आय-व्ययक अनुमान 2024-2025	पुनरीक्षित अनुमान 2024-2025	आय-व्ययक अनुमान 2025-2026		वास्तविक आँकड़े 2023-2024	आय-व्ययक अनुमान 2024-2025	पुनरीक्षित अनुमान 2024-2025	आय-व्ययक अनुमान 2025-2026
8011-बीमा तथा पेंशन निधि								
0.01	--	--	--	103-केन्द्रीय सरकारी कर्मचारी समूह बीमा योजना	--	--	--	--
0.01	--	--	--	योग :103	--	--	--	--
--	--	--	--	105-राज्य सरकारी बीमा निधि	--	--	--	--
--	--	--	--	योग :105	--	--	--	--
106-अन्य बीमा और पेंशन								
5.32	--	--	--	01-स्थानीय निकायों के कर्मचारियों का सामूहिक बीमा	--	--	--	--
--	--	--	--	02-अन्य	--	--	--	--
5.32	--	--	--	योग :106	--	--	--	--
107-राज्य सरकारी कर्मचारी समूह बीमा योजना								
01-उत्तर प्रदेश सरकारी कर्मचारी समूह बीमा योजना-बीमा निधि								
5888.60	6000.00	6000.00	7000.00	0101-पुलिस विभाग के कर्मचारियों को छोड़ कर शेष कर्मचारियों से प्राप्त धनराशि।	4453.79	9000.00	9000.00	9500.00

लोक लेखा

पृष्ठ संख्या.5.13

(₹ लाख में)

प्राप्तियाँ				विवरण	संवितरण			
वास्तविक आँकड़े 2023-2024	आय-व्ययक अनुमान 2024-2025	पुनरीक्षित अनुमान 2024-2025	आय-व्ययक अनुमान 2025-2026		वास्तविक आँकड़े 2023-2024	आय-व्ययक अनुमान 2024-2025	पुनरीक्षित अनुमान 2024-2025	आय-व्ययक अनुमान 2025-2026
1805.09	3500.00	3500.00	3500.00	0102-पुलिस विभाग के कर्मचारियों से प्राप्त धनराशि।	1285.37	5000.00	5000.00	5000.00
7693.93	9500.00	9500.00	10500.00	योग :01	5739.18	5000.00	14000.00	14500.00
				02-उत्तर प्रदेश सरकारी कर्मचारी समूह बीमा योजना बचत निधि				
23105.37	40000.00	40000.00	40000.00	0201-पुलिस विभाग के कर्मचारियों को छोड़ कर शेष कर्मचारियों से प्राप्त धनराशि।	16125.65	42500.00	42500.00	45000.00
8732.26	15000.00	15000.00	17000.00	0202-पुलिस विभाग के कर्मचारियों से प्राप्त धनराशि।	6046.62	10000.00	10000.00	12000.00
31837.63	55000.00	55000.00	57000.00	योग :02	22172.27	10000.00	52500.00	57000.00
--	--	--	--	03-सामूहिक बीमा के भुगतान में हुये विलम्ब की अवधि पर देय ब्याज	--	10.00	10.00	10.00
39531.56	64500.00	64500.00	67500.00	योग :107	27911.45	66510.00	66510.00	71510.00
				800-अन्य जमा				
23.19	--	--	--	01-स्थानीय निकायों के कर्मचारियों से प्राप्त सामूहिक बीमा की धनराशि।	--	--	--	--
23.19	--	--	--	योग :800	--	--	--	--

लोक लेखा

पृष्ठ संख्या.5.14

(₹ लाख में)

प्राप्तियाँ				विवरण	संवितरण			
वास्तविक आँकड़े 2023-2024	आय-व्ययक अनुमान 2024-2025	पुनरीक्षित अनुमान 2024-2025	आय-व्ययक अनुमान 2025-2026		वास्तविक आँकड़े 2023-2024	आय-व्ययक अनुमान 2024-2025	पुनरीक्षित अनुमान 2024-2025	आय-व्ययक अनुमान 2025-2026
39560.08	64500.00	64500.00	67500.00	योग :8011	27911.45	66510.00	66510.00	71510.00
				8115-मूल्य हास/नवीनीकरण आरक्षित निधि				
--	--	--	--	101-मूल्यहास आरक्षित निधि- रेलवे(वाणिज्यिक लाइन)	--	--	--	--
--	--	--	--	योग :101	--	--	--	--
				103-मूल्य हास आरक्षित निधि सरकारी वाणिज्यिक विभाग तथा उपक्रम				
				01-सिंचाई				
--	--	--	--	0101-रक्षित निधि	--	--	--	--
--	--	--	--	0102-ब्याज संबंधी प्राप्तियाँ	--	--	--	--
--	--	--	--	योग :01	--	--	--	--
--	--	--	--	02-अवमूल्यन रक्षित निधि सूक्ष्म उपयंत्रशाला	--	--	--	--
--	--	--	--	03-मूल्यहास आरक्षित निधि - बिजली	--	--	--	--
--	--	--	--	योग :103	--	--	--	--
--	--	--	--	योग :8115	--	--	--	--

8121-सामान्य तथा अन्य आरक्षित निधियाँ

लोक लेखा

पृष्ठ संख्या.5.15

(₹ लाख में)

प्राप्तियाँ				विवरण	संवितरण			
वास्तविक आँकड़े 2023-2024	आय-व्ययक अनुमान 2024-2025	पुनरीक्षित अनुमान 2024-2025	आय-व्ययक अनुमान 2025-2026		वास्तविक आँकड़े 2023-2024	आय-व्ययक अनुमान 2024-2025	पुनरीक्षित अनुमान 2024-2025	आय-व्ययक अनुमान 2025-2026
--	--	--	--	101-सामान्य तथा अन्य आरक्षित निधियाँ	--	--	--	--
--	--	--	--	योग :101	--	--	--	--
				102-कृषि प्रयोजनों के लिये विकास निधि				
--	--	--	--	01-किसान सहायता निधि	--	--	--	--
--	--	--	--	योग :102	--	--	--	--
--	--	--	--	111-आकस्मिकता आरक्षित निधि -बिजली	--	--	--	--
--	--	--	--	योग :111	--	--	--	--
				122-स्टेट डिजास्टर रेस्पान्स फण्ड				
295613.08	338800.00	338800.00	350720.00	01-रक्षित निधि	156161.06	338800.00	338800.00	353220.00
--	--	--	--	03-डिस्ट्रीक्ट डिजास्टर मिटिगेशन फण्ड	--	--	--	--
295613.08	338800.00	338800.00	350720.00	योग :122	156161.06	338800.00	338800.00	353220.00
				129-राज्य प्रतिकरात्मक वनरोपण निधि (एस.सी.ए.एफ.)				
18767.08	--	--	--	01-प्रतिकरात्मक वनरोपण	16683.89	5180.00	4144.00	17410.15
129.22	--	--	--	02-जल ग्रहण क्षेत्र शोधन योजना	--	50.00	40.00	50.00
--	--	--	--	03-समेकित वन्य जीव प्रबंध योजना	--	--	--	--

लोक लेखा

पृष्ठ संख्या.5.16

(₹ लाख में)

प्राप्तियाँ				विवरण	संवितरण			
वास्तविक आँकड़े 2023-2024	आय-व्ययक अनुमान 2024-2025	पुनरीक्षित अनुमान 2024-2025	आय-व्ययक अनुमान 2025-2026		वास्तविक आँकड़े 2023-2024	आय-व्ययक अनुमान 2024-2025	पुनरीक्षित अनुमान 2024-2025	आय-व्ययक अनुमान 2025-2026
20728.89	--	--	--	04-वन भूमि का निवल वर्तमान मूल्य	--	705.00	2479.46	9029.57
--	--	--	--	05-ब्याज	--	5265.00	4369.17	1374.00
7109.56	--	--	--	06-अन्य	--	1500.00	2105.68	2000.00
46734.75	--	--	--	योग :129	16683.89	12700.00	13138.31	29863.72
130-स्टेट डिजास्टर मिटिगेशन फण्ड								
148694.00	59700.00	59700.00	--	01-रक्षित निधि	13652.37	59700.00	59700.00	62680.00
148694.00	59700.00	59700.00	--	योग :130	13652.37	59700.00	59700.00	62680.00
491041.83	398500.00	398500.00	350720.00	योग :8121	186497.32	411200.00	411638.31	445763.72
8222-निक्षेप निधि								
01-ऋण घटाने या उसके परिहार के लिये विनियोजन								
101-निक्षेप निधि								
01-उत्तर प्रदेश राज्य विकास ऋणों की संहत								
ऋण शोधन निधि।								
150000.00	250000.00	450000.00	1300000.00	0101-राजस्व लेखे से संक्रमण	--	--	--	--
--	--	--	--	0102-ब्याज प्राप्तियाँ	--	--	--	--
--	--	--	--	0103-बाजार कर्ज का भुगतान	--	--	--	--

लोक लेखा

पृष्ठ संख्या.5.17

(₹ लाख में)

प्राप्तियाँ				विवरण	संवितरण			
वास्तविक आँकड़े 2023-2024	आय-व्ययक अनुमान 2024-2025	पुनरीक्षित अनुमान 2024-2025	आय-व्ययक अनुमान 2025-2026		वास्तविक आँकड़े 2023-2024	आय-व्ययक अनुमान 2024-2025	पुनरीक्षित अनुमान 2024-2025	आय-व्ययक अनुमान 2025-2026
150000.00	250000.00	450000.00	1300000.00	योग :01	--	--	--	--
--	--	--	--	02-जमींदारी विनाश प्रतिकर बंधक स्टॉक प्रमाणकों के विमोचन के लिये ऋण शोधन निधि।	--	--	--	--
150000.00	250000.00	450000.00	1300000.00	योग :101	--	--	--	--
150000.00	250000.00	450000.00	1300000.00	योग :01	--	--	--	--
--	--	--	--	02-निक्षेप निधि- निवेश लेखा 101-निक्षेप निधि - निवेश खाता 01-निवेश खाता	150000.00	250000.00	450000.00	1300000.00
--	--	--	--	योग :101	150000.00	250000.00	450000.00	1300000.00
--	--	--	--	योग :02	150000.00	250000.00	450000.00	1300000.00
150000.00	250000.00	450000.00	1300000.00	योग :8222	150000.00	250000.00	450000.00	1300000.00
--	--	--	--	8223-अकाल राहत निधि 101-अकाल राहत निधि 01-अविनियोजित राशि	--	--	--	--
--	--	--	--	योग :101	--	--	--	--

लोक लेखा

पृष्ठ संख्या.5.18

(₹ लाख में)

प्राप्तियाँ					संवितरण			
वास्तविक आँकड़े	आय-व्ययक अनुमान	पुनरीक्षित अनुमान	आय-व्ययक अनुमान	विवरण	वास्तविक आँकड़े	आय-व्ययक अनुमान	पुनरीक्षित अनुमान	आय-व्ययक अनुमान
2023-2024	2024-2025	2024-2025	2025-2026		2023-2024	2024-2025	2024-2025	2025-2026
--	--	--	--	योग :8223	--	--	--	--
				8225-सड़क तथा सेतु निधि				
				02-राज्य सड़क तथा सेतु निधि				
				101-राज्य सड़क तथा सेतु निधि				
550000.00	550000.00	570000.00	580000.00	01-राज्य सड़क निधि	531510.16	550000.00	570000.00	580000.00
--	--	--	--	02-राज्य पुल निधि	--	--	--	--
550000.00	550000.00	570000.00	580000.00	योग :101	531510.16	550000.00	570000.00	580000.00
550000.00	550000.00	570000.00	580000.00	योग :02	531510.16	550000.00	570000.00	580000.00
550000.00	550000.00	570000.00	580000.00	योग :8225	531510.16	550000.00	570000.00	580000.00
				8226-मूल्य ह्रास/नवीनीकरण आरक्षित निधि				
				102-सरकारी अवाणिज्यिक विभागों की मूल्य				
				ह्रास आरक्षित निधि				
				01-सरकारी (केन्द्रीय) मुद्रणालय				
--	--	--	--	0101-राजस्व लेखे से संक्रमण	--	--	--	--
--	--	--	--	योग :01	--	--	--	--
--	4000.00	4000.00	4000.00	02-लोक निर्माण विभाग	--	4000.00	4000.00	--

लोक लेखा

पृष्ठ संख्या.5.19

(₹ लाख में)

प्राप्तियाँ					संवितरण			
वास्तविक आँकड़े	आय-व्ययक अनुमान	पुनरीक्षित अनुमान	आय-व्ययक अनुमान	विवरण	वास्तविक आँकड़े	आय-व्ययक अनुमान	पुनरीक्षित अनुमान	आय-व्ययक अनुमान
2023-2024	2024-2025	2024-2025	2025-2026		2023-2024	2024-2025	2024-2025	2025-2026
--	4000.00	4000.00	4000.00	योग :102	--	4000.00	4000.00	--
--	4000.00	4000.00	4000.00	योग :8226	--	4000.00	4000.00	--
				8228-राजस्व आरक्षित निधि				
--	--	--	--	101-राजस्व आरक्षित निधि	--	--	--	--
--	--	--	--	योग :101	--	--	--	--
--	--	--	--	योग :8228	--	--	--	--
				8229-विकास तथा कल्याण निधि				
				101-शिक्षा प्रयोजनों के लिये विकास निधि				
				01-उत्तर प्रदेश भाषा निधि				
--	--	--	--	0101-रक्षित निधि	--	250.00	250.00	275.00
--	--	--	--	0102-ब्याज प्राप्तियाँ	--	--	--	--
--	--	--	--	योग :01	1240.55	--	250.00	275.00
--	--	--	--	योग :101	1240.55	250.00	250.00	275.00
				102-चिकित्सा तथा लोक स्वास्थ्य प्रयोजनों के लिये विकास निधि				
--	--	--	--	01-चिकित्सालय निधि, उत्तर प्रदेश	--	--	--	--

लोक लेखा

पृष्ठ संख्या.5.20

(₹ लाख में)

प्राप्तियाँ				विवरण	संवितरण			
वास्तविक आँकड़े 2023-2024	आय-व्ययक अनुमान 2024-2025	पुनरीक्षित अनुमान 2024-2025	आय-व्ययक अनुमान 2025-2026		वास्तविक आँकड़े 2023-2024	आय-व्ययक अनुमान 2024-2025	पुनरीक्षित अनुमान 2024-2025	आय-व्ययक अनुमान 2025-2026
--	--	--	--	योग :102	--	--	--	--
				103-कृषि प्रयोजनों के लिये विकास निधि				
--	--	--	--	01-उत्तर प्रदेश गन्ना अनुसंधान एवं विकास निधि	--	--	--	--
				02-लोक निर्माण विभाग				
--	--	--	--	0201-राजस्व लेखे	--	--	--	--
--	--	--	--	0202-पूँजी लेखे	--	--	--	--
--	--	--	--	योग :02	--	--	--	--
--	--	--	--	योग :103	--	--	--	--
--	--	--	--	105-चीनी विकास निधि	--	--	--	--
--	--	--	--	योग :105	--	--	--	--
				106-औद्योगिक विकास निधि				
--	--	--	--	01-उत्तर प्रदेश, शक्कर फैक्ट्रियां पुनः स्थापना, आधुनिकीकरण तथा स्थापना निधि	--	--	--	--
--	--	--	--	02-उत्तर प्रदेश गन्ना मूल्य के भुगतान के लिये ऋण सहायता निधि	--	--	--	--

लोक लेखा

पृष्ठ संख्या.5.21

(₹ लाख में)

प्राप्तियाँ				विवरण	संवितरण			
वास्तविक आँकड़े	आय-व्ययक अनुमान	पुनरीक्षित अनुमान	आय-व्ययक अनुमान		वास्तविक आँकड़े	आय-व्ययक अनुमान	पुनरीक्षित अनुमान	आय-व्ययक अनुमान
2023-2024	2024-2025	2024-2025	2025-2026		2023-2024	2024-2025	2024-2025	2025-2026
--	--	--	--	03-रूग्ण औद्योगिक इकाइयों के उत्पादकता अध्ययन एवं आधुनिकीकरण सहायतार्थ निधि	--	--	--	--
--	--	--	--	04-उत्तर प्रदेश खनिज विकास निधि 0401-रक्षित निधि	--	--	--	--
--	--	--	--	योग :04	--	--	--	--
--	--	--	--	योग :106	--	--	--	--
--	--	--	--	109-सहकारी विकास निधि 01-राज्य सहकारी विकास निधि	--	--	--	--
--	--	--	--	योग :109	--	--	--	--
--	--	--	--	123-उपभोक्ता कल्याण निधि 01-उपभोक्ता कल्याण निधि	--	--	--	--
--	--	--	--	योग :123	--	--	--	--
--	--	--	--	200-अन्य विकास तथा कल्याण निधि 01-उत्तर प्रदेश पुलिस गृह निर्माण निधि 0101-रक्षित निधि	--	--	--	--

लोक लेखा

पृष्ठ संख्या.5.22

(₹ लाख में)

प्राप्तियाँ				विवरण	संवितरण			
वास्तविक आँकड़े 2023-2024	आय-व्ययक अनुमान 2024-2025	पुनरीक्षित अनुमान 2024-2025	आय-व्ययक अनुमान 2025-2026		वास्तविक आँकड़े 2023-2024	आय-व्ययक अनुमान 2024-2025	पुनरीक्षित अनुमान 2024-2025	आय-व्ययक अनुमान 2025-2026
--	--	--	--	0102-ब्याज प्राप्तियाँ	--	--	--	--
--	--	--	--	योग : 01	--	--	--	--
--	--	--	--	03-उत्तर प्रदेश सरकारी कर्मचारी आवास निधि	--	--	--	--
--	--	--	--	04-संतुलित क्षेत्रीय विकास निधि	--	--	--	--
--	--	--	--	08-आचार्य नरेन्द्र देव निधि	--	--	--	--
--	--	--	--	09-पूर्वांचल विकास निधि	--	--	--	--
--	--	--	--	0901-रक्षित निधि	--	--	--	--
--	--	--	--	योग : 09	--	--	--	--
2500.00	--	--	--	11-उत्तर प्रदेश छात्र कल्याण निधि	--	10.00	10.00	10.00
--	--	--	--	12-ताजट्रैपीजियम योजना के कार्यान्वयन के लिये रक्षित निधि	--	--	--	--
--	--	--	--	13-उ. प्र. खनिज विकास निधि	--	--	--	--
--	--	--	--	14-उत्तर प्रदेश व्यापार विकास निधि	--	--	--	--
--	--	--	--	15-अध्यापक आनुतोषिक निधि	--	--	--	--
--	--	--	--	16-शक्कर शोध एवं श्रमिक आवास व्यवस्था निधि	--	--	--	--

लोक लेखा

पृष्ठ संख्या.5.23

(₹ लाख में)

प्राप्तियाँ				विवरण	संवितरण			
वास्तविक आँकड़े 2023-2024	आय-व्ययक अनुमान 2024-2025	पुनरीक्षित अनुमान 2024-2025	आय-व्ययक अनुमान 2025-2026		वास्तविक आँकड़े 2023-2024	आय-व्ययक अनुमान 2024-2025	पुनरीक्षित अनुमान 2024-2025	आय-व्ययक अनुमान 2025-2026
--	--	--	--	18-ग्राम विकास निधि	--	--	--	--
--	--	2510.00	2510.00	19-उत्तर प्रदेश मत्स्य पालक कल्याण कोष	--	--	2008.00	2510.00
2500.00	--	2510.00	2510.00	योग :200	--	10.00	2018.00	2520.00
2500.00	--	2510.00	2510.00	योग :8229	1240.55	260.00	2268.00	2795.00
				8235-सामान्य तथा अन्य आरक्षित निधियां				
				101-सरकारी वाणिज्यिक विभागों /उपक्रमों की सामान्य आरक्षित निधियां				
-9906.24	--	--	--	01-सरकारी वाणिज्यिक विभागों /उपक्रमों की सामान्य आरक्षित निधियां	--	--	--	--
-9906.24	--	--	--	योग :101	--	--	--	--
				102-जमींदारी उन्मूलन निधि				
				01-रक्षित निधि				
--	--	--	--	0101-काश्तकारों को वापस किये गये लगान	--	--	--	--
--	--	--	--	योग :01	--	--	--	--
--	--	--	--	योग :102	--	--	--	--
--	--	--	--	105-सामान्य बीमा निधि	--	--	--	--

लोक लेखा

पृष्ठ संख्या.5.24

(₹ लाख में)

प्राप्तियाँ				विवरण	संवितरण			
वास्तविक आँकड़े 2023-2024	आय-व्ययक अनुमान 2024-2025	पुनरीक्षित अनुमान 2024-2025	आय-व्ययक अनुमान 2025-2026		वास्तविक आँकड़े 2023-2024	आय-व्ययक अनुमान 2024-2025	पुनरीक्षित अनुमान 2024-2025	आय-व्ययक अनुमान 2025-2026
--	--	--	--	योग :105	--	--	--	--
				111-स्टेट डिजास्टर रेस्पान्स फण्ड				
-4991.42	--	--	--	01-रक्षित निधि	--	--	--	--
0.17	--	--	--	02-स्टेट डिजास्टर मिटिगेशन फण्ड	--	--	--	--
--	--	--	--	03-डिस्ट्रिक्ट डिजास्टर मिटिगेशन फण्ड	--	--	--	--
-4991.25	--	--	--	योग :111	--	--	--	--
				200-अन्य निधियां				
--	--	--	--	01-अन्य निधियां	--	--	--	--
--	--	--	--	02-उ.प्र. पुलिस यातायात प्रबन्धन निधि	--	--	--	--
10500.00	12551.00	12551.00	20592.91	03-उत्तर प्रदेश सड़क सुरक्षा कोष	13909.52	12619.00	12619.50	17882.21
2013.32	--	--	--	04-भूगर्भ जल निधि	130.43	--	--	--
12513.32	12551.00	12551.00	20592.91	योग :200	14039.95	12619.00	12619.50	17882.21
-2384.17	12551.00	12551.00	20592.91	योग :8235	14039.95	12619.00	12619.50	17882.21
				8336-सिविल जमा				
--	--	--	--	101-प्रतिभूति जमा	--	--	--	--
--	--	--	--	योग :101	--	--	--	--

लोक लेखा

पृष्ठ संख्या.5.25

(₹ लाख में)

प्राप्तियाँ				विवरण	संवितरण			
वास्तविक आँकड़े 2023-2024	आय-व्ययक अनुमान 2024-2025	पुनरीक्षित अनुमान 2024-2025	आय-व्ययक अनुमान 2025-2026		वास्तविक आँकड़े 2023-2024	आय-व्ययक अनुमान 2024-2025	पुनरीक्षित अनुमान 2024-2025	आय-व्ययक अनुमान 2025-2026
				103-राज्य प्रतिकरात्मक वनरोपण निधि				
--	--	--	--	01-प्रतिकरात्मक वनरोपण	--	--	--	--
--	--	--	--	02-जल ग्रहण क्षेत्र शोधन योजना	--	--	--	--
--	--	--	--	03-समेकित वन्य जीव प्रबंध योजना	--	--	--	--
--	--	--	--	04-वन भूमि का निवल वर्तमान मूल्य	--	--	--	--
--	--	--	--	05-ब्याज	--	--	--	--
--	--	--	--	योग :103	--	--	--	--
--	--	--	--	योग :8336	--	--	--	--
				8338-स्थानीय निधियों की जमा				
--	--	--	--	101-नगर निगम की जमा	--	--	--	--
--	--	--	--	योग :101	--	--	--	--
				104-अन्य स्वायत्त निकायों की जमा				
--	--	--	--	01-आधारित विद्यालयों (बेसिक स्कूलों) के शिक्षण और शिक्षणेत्तर कर्मचारियों की भविष्य निधियों के लेन-देन	--	--	--	--
--	--	--	--	02-अन्य सहाय्यित शिक्षण संस्थाओं (माध्यमिक स्तर तक के विद्यालयों) के	0.01	--	--	--

लोक लेखा

पृष्ठ संख्या.5.26

(₹ लाख में)

प्राप्तियाँ				विवरण	संवितरण			
वास्तविक आँकड़े 2023-2024	आय-व्ययक अनुमान 2024-2025	पुनरीक्षित अनुमान 2024-2025	आय-व्ययक अनुमान 2025-2026		वास्तविक आँकड़े 2023-2024	आय-व्ययक अनुमान 2024-2025	पुनरीक्षित अनुमान 2024-2025	आय-व्ययक अनुमान 2025-2026
--	--	--	--	शिक्षण एवं शिक्षणेत्र कर्मचारियों की भविष्य निधियों के लेन-देन	--	--	--	--
--	--	--	--	03-अन्य सहाय्यित शिक्षण संस्थाओं (स्नातक/स्नातकोत्तर महाविद्यालयों एवं विश्वविद्यालयों) के शिक्षण और शिक्षणेत्र कर्मचारियों की भविष्य निधियों के लेन-देन	--	--	--	--
--	--	--	--	04-बेसिक शिक्षा परिषद् मुख्यालय के कर्मचारियों की भविष्य निधियों के लेन-देन	--	--	--	--
--	--	--	--	05-समाज कल्याण विभाग से सहायता प्राप्त प्राइमरी पाठशालाओं के अध्यापकों की भविष्य निधि के लेन-देन	--	--	--	--
--	--	--	--	06-उत्तर प्रदेश सैनिक स्कूल के शिक्षण और शिक्षणेत्र कर्मचारियों की भविष्य निधियों के लेन-देन	--	--	--	--
--	--	--	--	07-उत्तर प्रदेश हिन्दी संस्थान के अधिकारियों/कर्मचारियों की भविष्य निधियों के लेन-देन	--	--	--	--
--	--	--	--	08-उत्तर प्रदेश स्पोर्ट्स कालेज, लखनऊ के	--	--	--	--

लोक लेखा

पृष्ठ संख्या.5.27

(₹ लाख में)

प्राप्तियाँ				विवरण	संवितरण			
वास्तविक आँकड़े 2023-2024	आय-व्ययक अनुमान 2024-2025	पुनरीक्षित अनुमान 2024-2025	आय-व्ययक अनुमान 2025-2026		वास्तविक आँकड़े 2023-2024	आय-व्ययक अनुमान 2024-2025	पुनरीक्षित अनुमान 2024-2025	आय-व्ययक अनुमान 2025-2026
--	--	--	--	अधिकारियों/कर्मचारियों की भविष्य निधियों के लेन-देन 09-अन्य अरबी मदरसों के लिये निधि	--	--	--	--
--	--	--	--	योग :104	0.01	--	--	--
--	--	--	--	योग :8338	0.01	--	--	--
				8342-अन्य जमा				
				117-सरकारी कर्मचारियों के लिए निर्धारित अंशदायी पेंशन स्कीम				
				01-राज्य कर्मचारियों के लिये निर्धारित अंशदान पेंशन योजना				
314332.95	400000.00	400000.00	450000.00	0101-राज्य कर्मचारियों का अंशदान -टियर-I	311499.59	400000.00	400000.00	450000.00
459171.55	400000.00	400000.00	440000.00	0102-राज्य सरकार / सेवायोजक का अंशदान -टियर-I	435225.16	400000.00	400000.00	440000.00
--	1500.00	1500.00	2500.00	0103-निर्धारित अंशदायी पेंशन योजना निधि में जमा राशि पर ब्याज	--	1500.00	1500.00	2500.00
773504.50	801500.00	801500.00	892500.00	योग :01	746724.75	1500.00	801500.00	892500.00
773504.50	801500.00	801500.00	892500.00	योग :117	746724.75	801500.00	801500.00	892500.00

लोक लेखा

पृष्ठ संख्या.5.28

(₹ लाख में)

प्राप्तियाँ				विवरण	संवितरण			
वास्तविक आँकड़े 2023-2024	आय-व्ययक अनुमान 2024-2025	पुनरीक्षित अनुमान 2024-2025	आय-व्ययक अनुमान 2025-2026		वास्तविक आँकड़े 2023-2024	आय-व्ययक अनुमान 2024-2025	पुनरीक्षित अनुमान 2024-2025	आय-व्ययक अनुमान 2025-2026
				120-विविध जमा				
43.42	--	--	--	01-प्रवेश कर की प्राप्तियाँ	3.99	--	--	--
				02-सहायता प्राप्त शिक्षण संस्थाओं के शिक्षकों एवं शिक्षणेत्र कर्मचारियों तथा शासन के नियंत्रणाधीन स्वायत्तशासी संस्थाओं के कर्मचारियों के लिए निर्धारित अंशदान पेंशन योजना				
254686.07	250000.00	250000.00	300000.00	0201-सहायता प्राप्त शिक्षण संस्थाओं के शिक्षकों एवं शिक्षणेत्र कर्मचारियों का अंशदान	242008.10	300000.00	300000.00	300000.00
10364.54	5000.00	5000.00	6000.00	0202-शासन के नियंत्रणाधीन स्वायत्तशासी संस्थाओं के कर्मचारियों का अंशदान	7416.65	6000.00	6000.00	6000.00
335579.51	200000.00	200000.00	210000.00	0203-सहायता प्राप्त शिक्षण संस्थाओं के शिक्षकों एवं शिक्षणेत्र कर्मचारियों के लिए राज्य सरकार का अंशदान	366156.40	210000.00	210000.00	210000.00
5891.23	3000.00	3000.00	5000.00	0204-शासन के नियंत्रणाधीन स्वायत्तशासी संस्थाओं के कर्मचारियों के लिए राज्य सरकार का अंशदान	5923.12	3000.00	3000.00	5000.00

लोक लेखा

पृष्ठ संख्या.5.29

(₹ लाख में)

प्राप्तियाँ				विवरण	संवितरण			
वास्तविक आँकड़े 2023-2024	आय-व्ययक अनुमान 2024-2025	पुनरीक्षित अनुमान 2024-2025	आय-व्ययक अनुमान 2025-2026		वास्तविक आँकड़े 2023-2024	आय-व्ययक अनुमान 2024-2025	पुनरीक्षित अनुमान 2024-2025	आय-व्ययक अनुमान 2025-2026
--	1500.00	1500.00	2000.00	0205-सहायता प्राप्त शिक्षण संस्थाओं के शिक्षकों एवं शिक्षणेत्र कर्मचारियों के लिए निर्धारित अंशदायी पेंशन योजना निधि में जमा राशि पर ब्याज	--	1500.00	1500.00	2000.00
--	100.00	100.00	200.00	0206-शासन के नियंत्रणाधीन स्वायत्तशासी संस्थाओं के कर्मचारियों के लिए निर्धारित अंशदायी पेंशन योजना निधि में जमा राशि पर ब्याज	--	100.00	100.00	200.00
606728.21	459600.00	459600.00	523200.00	योग :02	624373.15	100.00	520600.00	523200.00
606771.63	459600.00	459600.00	523200.00	योग :120	624377.14	520600.00	520600.00	523200.00
1380276.13	1261100.00	1261100.00	1415700.00	योग :8342	1371101.89	1322100.00	1322100.00	1415700.00
8443-सिविल जमा								
71836.40	90000.00	90000.00	90000.00	101-राजस्व जमा	85023.80	125000.00	125000.00	125000.00
71836.40	90000.00	90000.00	90000.00	योग :101	85023.80	125000.00	125000.00	125000.00
--	--	--	--	102-सीमा शुल्क एवं अफीम जमा	--	--	--	--
--	--	--	--	योग :102	--	--	--	--
-9661.62	90000.00	90000.00	90000.00	103-प्रतिभूति जमा	2812.65	110000.00	110000.00	110000.00

लोक लेखा

पृष्ठ संख्या.5.30

(₹ लाख में)

प्राप्तियाँ				विवरण	संवितरण			
वास्तविक आँकड़े 2023-2024	आय-व्ययक अनुमान 2024-2025	पुनरीक्षित अनुमान 2024-2025	आय-व्ययक अनुमान 2025-2026		वास्तविक आँकड़े 2023-2024	आय-व्ययक अनुमान 2024-2025	पुनरीक्षित अनुमान 2024-2025	आय-व्ययक अनुमान 2025-2026
-9661.62	90000.00	90000.00	90000.00	योग :103	2812.65	110000.00	110000.00	110000.00
				104-सिविल न्यायालय जमा				
-2846.15	60000.00	60000.00	60000.00	01-सिविल न्यायालय	9568.81	85000.00	85000.00	85000.00
--	1500.00	1500.00	1500.00	02-उच्च न्यायालय	--	2500.00	2500.00	2500.00
-2846.15	61500.00	61500.00	61500.00	योग :104	9568.81	87500.00	87500.00	87500.00
293.43	600.00	600.00	600.00	105-आपराधिक न्यायालय जमा	44.76	1500.00	1500.00	1500.00
293.43	600.00	600.00	600.00	योग :105	44.76	1500.00	1500.00	1500.00
234.07	--	--	--	106-व्यक्तिगत जमा	20.71	--	--	--
234.07	--	--	--	योग :106	20.71	--	--	--
5.13	--	--	--	107-न्यास-ब्याज निधि	--	--	--	--
5.13	--	--	--	योग :107	--	--	--	--
1273800.60	--	--	--	108-लोक निर्माण कार्य जमा	1052776.19	--	--	--
1273800.60	--	--	--	योग :108	1052776.19	--	--	--
32148.66	60000.00	60000.00	60000.00	109-वन जमा राशि	18279.07	90000.00	90000.00	90000.00
32148.66	60000.00	60000.00	60000.00	योग :109	18279.07	90000.00	90000.00	90000.00

लोक लेखा

पृष्ठ संख्या.5.31

(₹ लाख में)

प्राप्तियाँ				विवरण	संवितरण			
वास्तविक आँकड़े 2023-2024	आय-व्ययक अनुमान 2024-2025	पुनरीक्षित अनुमान 2024-2025	आय-व्ययक अनुमान 2025-2026		वास्तविक आँकड़े 2023-2024	आय-व्ययक अनुमान 2024-2025	पुनरीक्षित अनुमान 2024-2025	आय-व्ययक अनुमान 2025-2026
--	--	--	--	110-पुलिस निधि की जमा	--	--	--	--
--	--	--	--	योग :110	--	--	--	--
--	--	--	--	111-अन्य विभागीय जमा	--	--	--	--
--	--	--	--	योग :111	--	--	--	--
--	--	--	--	115-सरकारी वाणिज्यिक उपक्रमों द्वारा की गई जमा	--	--	--	--
--	--	--	--	योग :115	--	--	--	--
4.44	--	--	--	116-विभिन्न केन्द्रीय तथा राज्य अधिनियमों के अधीन जमा	12.04	--	--	--
4.44	--	--	--	योग :116	12.04	--	--	--
998780.98	600000.00	600000.00	800000.00	117-सार्वजनिक निकायों या निजी व्यक्तियों के लिये किये गये कार्य के लिये जमा	971007.99	600000.00	600000.00	950000.00
998780.98	600000.00	600000.00	800000.00	योग :117	971007.99	600000.00	600000.00	950000.00
				121-चुनावों के संबंध में जमा				
1119.32	0.01	0.01	0.01	01-राज्य विधान मंडल के लिये उम्मीदवारों द्वारा किये गये जमा	2345.76	0.01	0.01	0.01
-5.96	0.01	0.01	0.01	02-संसद के लिये उम्मीदवारों द्वारा किये गये	--	0.01	0.01	0.01

लोक लेखा

पृष्ठ संख्या.5.32

(₹ लाख में)

प्राप्तियाँ				विवरण	संवितरण			
वास्तविक आँकड़े 2023-2024	आय-व्ययक अनुमान 2024-2025	पुनरीक्षित अनुमान 2024-2025	आय-व्ययक अनुमान 2025-2026		वास्तविक आँकड़े 2023-2024	आय-व्ययक अनुमान 2024-2025	पुनरीक्षित अनुमान 2024-2025	आय-व्ययक अनुमान 2025-2026
जमा								
--	0.01	0.01	0.01	03-चुनाव याचिकाओं के लिये किये गये जमा	--	0.01	0.01	0.01
--	0.01	0.01	0.01	04-चुनाव अपीलों के लिये किये गये जमा	--	0.01	0.01	0.01
16.81	0.01	0.01	0.01	05-स्थानीय निकायों के निर्वाचन के लिये	--	0.01	0.01	0.01
जमा								
-16.97	--	--	--	06-पंचायत चुनाव	--	--	--	--
1113.20	0.05	0.05	0.05	योग :121	2345.76	0.05	0.05	0.05
210.65	4000.00	4000.00	4000.00	123-शैक्षणिक संस्थाओं की जमा	559.45	10000.00	10000.00	10000.00
210.65	4000.00	4000.00	4000.00	योग :123	559.45	10000.00	10000.00	10000.00
0.02	350.00	350.00	350.00	129-शराब, गांजा तथा भांग के लागत मूल के कारण जमा	20.49	500.00	500.00	500.00
0.02	350.00	350.00	350.00	योग :129	20.49	500.00	500.00	500.00
800-अन्य जमा								
65.66	80000.00	80000.00	80000.00	01-विविध जमा	35383.00	170000.00	170000.00	170000.00
--	4600.00	4600.00	4600.00	02-जनगणना	--	4600.00	4600.00	4600.00
03-प्रतिभूति जमा								
--	--	--	--	0301-भूतत्व एवं खनिकर्म विभाग	--	--	--	--

लोक लेखा

पृष्ठ संख्या.5.33

(₹ लाख में)

प्राप्तियाँ				विवरण	संवितरण			
वास्तविक आँकड़े 2023-2024	आय-व्ययक अनुमान 2024-2025	पुनरीक्षित अनुमान 2024-2025	आय-व्ययक अनुमान 2025-2026		वास्तविक आँकड़े 2023-2024	आय-व्ययक अनुमान 2024-2025	पुनरीक्षित अनुमान 2024-2025	आय-व्ययक अनुमान 2025-2026
--	--	--	--	योग :03	--	--	--	--
65.66	84600.00	84600.00	84600.00	योग :800	35383.00	174600.00	174600.00	174600.00
2365985.47	991050.05	991050.05	1191050.05	योग :8443	2177854.72	1199100.05	1199100.05	1549100.05
8448-स्थानीय निधियों की जमा								
1812.23	8000.00	8000.00	8000.00	101-जिला निधियां	2005.88	8000.00	8000.00	8000.00
1812.23	8000.00	8000.00	8000.00	योग :101	2005.88	8000.00	8000.00	8000.00
3011.24	20000.00	20000.00	15000.00	102-नगर पालिका संबंधी निधियां	21854.05	25000.00	25000.00	30000.00
3011.24	20000.00	20000.00	15000.00	योग :102	21854.05	25000.00	25000.00	30000.00
--	--	--	--	103-छावनी संबंधी निधियां	--	--	--	--
--	--	--	--	योग :103	--	--	--	--
--	--	--	--	104-भारतीय बीमा संघ की निधियाँ	--	--	--	--
--	--	--	--	योग :104	--	--	--	--
--	--	--	--	105-राज्य परिवहन निगम की निधियां	--	--	--	--
--	--	--	--	योग :105	--	--	--	--
3513.36	3500.00	3500.00	4000.00	106-भारतीय कृषि अनुसंधान परिषद् की	2128.50	5500.00	5500.00	6500.00

लोक लेखा

पृष्ठ संख्या.5.34

(₹ लाख में)

प्राप्तियाँ				विवरण	संवितरण			
वास्तविक आँकड़े 2023-2024	आय-व्ययक अनुमान 2024-2025	पुनरीक्षित अनुमान 2024-2025	आय-व्ययक अनुमान 2025-2026		वास्तविक आँकड़े 2023-2024	आय-व्ययक अनुमान 2024-2025	पुनरीक्षित अनुमान 2024-2025	आय-व्ययक अनुमान 2025-2026
निधियां								
3513.36	3500.00	3500.00	4000.00	योग :106	2128.50	5500.00	5500.00	6500.00
--	--	--	--	108-राज्य आवास बोर्ड निधियां	--	--	--	--
--	--	--	--	योग :108	--	--	--	--
63.65	--	--	--	109-पंचायत निकाय निधियां	15.55	--	--	--
63.65	--	--	--	योग :109	15.55	--	--	--
20.75	2000.00	2000.00	2000.00	110-शिक्षा निधियां	106.57	10000.00	10000.00	15000.00
20.75	2000.00	2000.00	2000.00	योग :110	106.57	10000.00	10000.00	15000.00
--	--	--	--	111-चिकित्सा तथा धर्मार्थ निधियाँ	--	--	--	--
--	--	--	--	योग :111	--	--	--	--
--	--	--	--	112-पत्तन तथा नौसैनिक निधियां	--	--	--	--
--	--	--	--	योग :112	--	--	--	--
120-अन्य निधियां								
10996.30	30000.00	30000.00	30000.00	01-नगर तथा बाजार निधियां	9027.36	35000.00	35000.00	35000.00
				03-बेसिक शिक्षा निधि				
0.04	60000.00	60000.00	60000.00	0301-मुख्यालय खाता	13.11	60000.00	60000.00	65000.00

लोक लेखा

पृष्ठ संख्या.5.35

(₹ लाख में)

प्राप्तियाँ				विवरण	संवितरण			
वास्तविक आँकड़े 2023-2024	आय-व्ययक अनुमान 2024-2025	पुनरीक्षित अनुमान 2024-2025	आय-व्ययक अनुमान 2025-2026		वास्तविक आँकड़े 2023-2024	आय-व्ययक अनुमान 2024-2025	पुनरीक्षित अनुमान 2024-2025	आय-व्ययक अनुमान 2025-2026
--	55000.00	55000.00	55000.00	0302-जिला खाता	5.74	55000.00	55000.00	55000.00
--	--	--	--	0303-अन्य निधियाँ	1.14	--	--	--
29.18	115000.00	115000.00	115000.00	योग :03	145.00	--	115000.00	120000.00
3241.07	--	--	--	04-क्षेत्र समिति तथा राज्य विद्युत परिषद् निधि	2904.92	--	--	--
166195.65	80000.00	80000.00	80000.00	05-क्षेत्र समिति निधियां	143048.95	80000.00	80000.00	80000.00
				06-अन्य निधियां अन्तर्दय				
--	20000.00	20000.00	20000.00	0601-मंडी समिति	--	20000.00	20000.00	20000.00
8277.20	5000.00	5000.00	5000.00	0602-स्थानीय जमा निधि	6066.21	5000.00	5000.00	5000.00
2.03	25.00	25.00	50.00	0603-ग्राम पंचायत निधि	-60.25	200.00	200.00	225.00
7152.87	6000.00	6000.00	6000.00	0604-अन्य	10489.47	7500.00	7500.00	7500.00
76900.02	31025.00	31025.00	31050.00	योग :06	57557.35	7500.00	32700.00	32725.00
269690.79	256025.00	256025.00	256050.00	योग :120	224077.83	262700.00	262700.00	267725.00
278112.02	289525.00	289525.00	285050.00	योग :8448	250188.38	311200.00	311200.00	327225.00
				8449-अन्य जमा				
--	--	--	--	110-वैयक्तिक क्षति (प्रतिकर तथा बीमा निधि)	--	--	--	--
--	--	--	--	योग :110	--	--	--	--

लोक लेखा

पृष्ठ संख्या.5.36

(₹ लाख में)

प्राप्तियाँ				विवरण	संवितरण			
वास्तविक आँकड़े 2023-2024	आय-व्ययक अनुमान 2024-2025	पुनरीक्षित अनुमान 2024-2025	आय-व्ययक अनुमान 2025-2026		वास्तविक आँकड़े 2023-2024	आय-व्ययक अनुमान 2024-2025	पुनरीक्षित अनुमान 2024-2025	आय-व्ययक अनुमान 2025-2026
				120-विविध जमा				
--	--	--	--	01-उद्योग बन्धु के जमा	--	--	--	--
--	--	--	--	योग :120	--	--	--	--
				123-राष्ट्रीय खनिज खोज न्यास जमा				
1176.25	--	--	--	01-खनिज न्यास जमा	--	--	--	--
1176.25	--	--	--	योग :123	--	--	--	--
1176.25	--	--	--	योग :8449	--	--	--	--
				8550-सिविल अग्रिम				
12252.51	--	--	--	101-वन अग्रिम	12252.51	--	--	--
12252.51	--	--	--	योग :101	12252.51	--	--	--
--	--	--	--	102-राजस्व अग्रिम	--	--	--	--
--	--	--	--	योग :102	--	--	--	--
--	--	--	--	103-अन्य विभागीय अग्रिम	--	--	--	--
--	--	--	--	योग :103	--	--	--	--
--	--	--	--	104-अन्य अग्रिम	0.09	--	--	--

लोक लेखा

पृष्ठ संख्या.5.37

(₹ लाख में)

प्राप्तियाँ					संवितरण			
वास्तविक आँकड़े	आय-व्ययक अनुमान	पुनरीक्षित अनुमान	आय-व्ययक अनुमान	विवरण	वास्तविक आँकड़े	आय-व्ययक अनुमान	पुनरीक्षित अनुमान	आय-व्ययक अनुमान
2023-2024	2024-2025	2024-2025	2025-2026		2023-2024	2024-2025	2024-2025	2025-2026
--	--	--	--	योग :104	0.09	--	--	--
12252.51	--	--	--	योग :8550	12252.60	--	--	--
8658-उच्चत लेखा								
101-वेतन तथा लेखा कार्यालय उच्चत								
24-अखिल भारतीय सेवाओं से सेवानिवृत्त अधिकारियों के सेवानैवृत्तिक देय								
-6141.07	40000.00	40000.00	40000.00	2401-अधिर्वर्षता पेंशन	-13789.46	30000.00	30000.00	30000.00
--	--	--	--	2402-पेशन का राशिकृत मूल्य	--	--	--	--
--	--	--	--	2403-उपादान	--	--	--	--
--	--	--	--	2404-परिवार पेंशन	--	--	--	--
--	--	--	--	2405-अखिल भारतीय सेवाओं से सेवानिवृत्त अधिकारियों के स्वयं का एवं उनके परिवार के आश्रित सदस्यों का चिकित्सा उपचार	--	--	--	--
-6141.07	40000.00	40000.00	40000.00	योग :24	-13789.46	--	30000.00	30000.00
--	3000.00	3000.00	3000.00	25-प्रकीर्ण	--	3000.00	3000.00	3000.00
26-राज्य सरकार के अधीन नियुक्त तथा नई								

लोक लेखा

पृष्ठ संख्या.5.38

(₹ लाख में)

प्राप्तियाँ				विवरण	संवितरण			
वास्तविक आँकड़े 2023-2024	आय-व्ययक अनुमान 2024-2025	पुनरीक्षित अनुमान 2024-2025	आय-व्ययक अनुमान 2025-2026		वास्तविक आँकड़े 2023-2024	आय-व्ययक अनुमान 2024-2025	पुनरीक्षित अनुमान 2024-2025	आय-व्ययक अनुमान 2025-2026
				पेंशन योजना से आच्छादित खण्डीय लेखाकारों / लेखाधिकारियों का अंशदान				
--	300.00	300.00	300.00	2601-कर्मचारी अंशदान	--	300.00	300.00	300.00
--	300.00	300.00	300.00	2602-नियोक्ता अंशदान	--	300.00	300.00	300.00
--	600.00	600.00	600.00	योग :26	--	300.00	600.00	600.00
				27-अखिल भारतीय सेवा के अधिकारियों को केन्द्र सरकार के अधीन प्रतिनियुक्ति पर अनुमन्य स्थानान्तरण यात्रा भत्ता की प्रतिपूर्ति				
--	40.00	40.00	40.00		--	40.00	40.00	40.00
-6141.07	43640.00	43640.00	43640.00	योग :101	-13789.46	33640.00	33640.00	33640.00
143.62	0.01	0.01	0.01	102-उच्चत लेखा (सिविल)	1650.31	0.01	0.01	0.01
143.62	0.01	0.01	0.01	योग :102	1650.31	0.01	0.01	0.01
--	--	--	--	103-उच्चत लेखा (डाक एवं तार)	--	--	--	--
--	--	--	--	योग :103	--	--	--	--
--	--	--	--	104-उच्चत लेखा (रक्षा)	--	--	--	--
--	--	--	--	योग :104	--	--	--	--

107-नकद परिनिर्धारण उच्चत लेखा

लोक लेखा

पृष्ठ संख्या.5.39

(₹ लाख में)

प्राप्तियाँ				विवरण	संवितरण			
वास्तविक आँकड़े 2023-2024	आय-व्ययक अनुमान 2024-2025	पुनरीक्षित अनुमान 2024-2025	आय-व्ययक अनुमान 2025-2026		वास्तविक आँकड़े 2023-2024	आय-व्ययक अनुमान 2024-2025	पुनरीक्षित अनुमान 2024-2025	आय-व्ययक अनुमान 2025-2026
--	--	--	--	01-लोक निर्माण विभाग	--	--	--	--
--	--	--	--	02-सिंचाई विभाग	--	--	--	--
--	--	--	--	योग :107	--	--	--	--
-0.59	--	--	--	109-रिजर्व बैंक उचन्त (मुख्यालय)	--	--	--	--
-0.59	--	--	--	योग :109	--	--	--	--
-5.17	75000.00	75000.00	75000.00	110-रिजर्व बैंक उचन्त-केन्द्रीय लेखा कार्यालय	-79.54	75000.00	75000.00	75000.00
-5.17	75000.00	75000.00	75000.00	योग :110	-79.54	75000.00	75000.00	75000.00
-362.47	--	--	--	111-विभागीय समायोजन लेखा	-1880.12	--	--	--
-362.47	--	--	--	योग :111	-1880.12	--	--	--
-1198.45	30000.00	30000.00	30000.00	112-स्रोत पर कर कटौती उचन्त	8.19	30000.00	30000.00	30000.00
-1198.45	30000.00	30000.00	30000.00	योग :112	8.19	30000.00	30000.00	30000.00
--	--	--	--	113-भविष्य निधि उचन्त	--	--	--	--
--	--	--	--	योग :113	--	--	--	--
-1.05	--	--	--	117-रिजर्व बैंक की ओर से लेन-देन	--	--	--	--
-1.05	--	--	--	योग :117	--	--	--	--

लोक लेखा

पृष्ठ संख्या.5.40

(₹ लाख में)

प्राप्तियाँ				विवरण	संवितरण			
वास्तविक आँकड़े 2023-2024	आय-व्ययक अनुमान 2024-2025	पुनरीक्षित अनुमान 2024-2025	आय-व्ययक अनुमान 2025-2026		वास्तविक आँकड़े 2023-2024	आय-व्ययक अनुमान 2024-2025	पुनरीक्षित अनुमान 2024-2025	आय-व्ययक अनुमान 2025-2026
297.67	--	--	--	120-अतिरिक्त मंहगाई भत्ता जमा उचन्त लेखा	--	--	--	--
297.67	--	--	--	योग :120	--	--	--	--
0.01	--	--	--	121-अतिरिक्त मंहगाई भत्ता जमा उचन्त लेखा (नया)	--	--	--	--
0.01	--	--	--	योग :121	--	--	--	--
8.99	100.00	100.00	100.00	123-अखिल भारतीय सेवा के अधिकारियों की समूह बीमा योजना	5.62	100.00	100.00	100.00
8.99	100.00	100.00	100.00	योग :123	5.62	100.00	100.00	100.00
				129-सामाग्री क्रय परिनिर्धारण उचन्त लेखा				
--	--	--	--	01-लोक निर्माण विभाग	--	--	--	--
--	--	--	--	02-सिंचाई विभाग	--	--	--	--
--	--	--	--	योग :129	--	--	--	--
				139-वस्तु एवं सेवा कर की प्राप्तियों हेतु रिजर्व बैंक से समायोजन				
--	--	--	--	01-वस्तु एवं सेवा कर की प्राप्तियों हेतु रिजर्व बैंक से समायोजन	--	--	--	--
--	--	--	--	योग :139	--	--	--	--

लोक लेखा

पृष्ठ संख्या.5.41

(₹ लाख में)

प्राप्तियाँ				विवरण	संवितरण			
वास्तविक आँकड़े 2023-2024	आय-व्ययक अनुमान 2024-2025	पुनरीक्षित अनुमान 2024-2025	आय-व्ययक अनुमान 2025-2026		वास्तविक आँकड़े 2023-2024	आय-व्ययक अनुमान 2024-2025	पुनरीक्षित अनुमान 2024-2025	आय-व्ययक अनुमान 2025-2026
-7258.51	148740.01	148740.01	148740.01	योग :8658	-14085.00	138740.01	138740.01	138740.01
				8670-चेक तथा बिल				
--	--	--	--	101-पूर्व लेखा परीक्षा चेक	--	--	--	--
--	--	--	--	योग :101	--	--	--	--
--	--	--	--	102-वेतन तथा लेखा कार्यालय चेक	--	--	--	--
--	--	--	--	योग :102	--	--	--	--
				103-विभागीय चेक				
--	300.00	300.00	300.00	01-राज्यपाल सचिवालय	--	500.00	500.00	500.00
--	1100.00	1100.00	1100.00	02-विधान परिषद सचिवालय	--	1100.00	1100.00	1100.00
--	3800.00	3800.00	3800.00	03-विधान सभा सचिवालय	--	3800.00	3800.00	3800.00
--	1100.00	1100.00	1100.00	04-सूचना विभाग	--	1100.00	1100.00	1100.00
--	2500.00	2500.00	2500.00	05-राजकीय मुद्रणालय	--	2500.00	2500.00	2500.00
--	--	--	--	06-अन्य	--	--	--	--
--	8800.00	8800.00	8800.00	योग :103	--	9000.00	9000.00	9000.00
				104-खजाना चेक				
49734403.25	12294476.04	12294476.04	12297611.04	01-खजाना चेक	49724913.12	11500042.80	11500355.80	11500042.80

लोक लेखा

पृष्ठ संख्या.5.42

(₹ लाख में)

प्राप्तियाँ					संवितरण			
वास्तविक आँकड़े	आय-व्ययक अनुमान	पुनरीक्षित अनुमान	आय-व्ययक अनुमान	विवरण	वास्तविक आँकड़े	आय-व्ययक अनुमान	पुनरीक्षित अनुमान	आय-व्ययक अनुमान
2023-2024	2024-2025	2024-2025	2025-2026		2023-2024	2024-2025	2024-2025	2025-2026
--	--	--	--	02-फेल ट्रांजेक्शन	--	--	--	--
49734403.25	12294476.04	12294476.04	12297611.04	योग :104	49724913.12	11500042.80	11500355.80	11500042.80
-2737.46	14000.00	14000.00	14000.00	105-आई. आर. एल. ए. (इरला) चेक	--	13600.00	13600.00	13600.00
-2737.46	14000.00	14000.00	14000.00	योग :105	--	13600.00	13600.00	13600.00
--	--	--	--	111-वेतन एवं लेखा कार्यालय इलेक्ट्रानिक संदाय	--	--	--	--
--	--	--	--	योग :111	--	--	--	--
49731665.79	12317276.04	12317276.04	12320411.04	योग :8670	49724913.12	11522642.80	11522955.80	11522642.80
				8671-विभागीय शेष				
228.26	--	--	--	101-सिविल	229.54	--	--	--
228.26	--	--	--	योग :101	229.54	--	--	--
--	--	--	--	102-डाक	--	--	--	--
--	--	--	--	योग :102	--	--	--	--
228.26	--	--	--	योग :8671	229.54	--	--	--
				8672-स्थायी रोकड़ अग्रदाय				
				101-सिविल				

लोक लेखा

पृष्ठ संख्या.5.43

(₹ लाख में)

प्राप्तियाँ					संवितरण			
वास्तविक आँकड़े	आय-व्ययक अनुमान	पुनरीक्षित अनुमान	आय-व्ययक अनुमान	विवरण	वास्तविक आँकड़े	आय-व्ययक अनुमान	पुनरीक्षित अनुमान	आय-व्ययक अनुमान
2023-2024	2024-2025	2024-2025	2025-2026		2023-2024	2024-2025	2024-2025	2025-2026
--	--	--	--	01-स्थायी पेशगियां	1.00	--	--	--
--	--	--	--	योग :101	1.00	--	--	--
--	--	--	--	योग :8672	1.00	--	--	--
8673-रोकड शेष निवेश लेखा								
72105212.31	29000000.00	29000000.00	30600000.00	101-रोकड शेष निवेश लेखा	74502638.63	29000000.00	29000000.00	30000000.00
72105212.31	29000000.00	29000000.00	30600000.00	योग :101	74502638.63	29000000.00	29000000.00	30000000.00
72105212.31	29000000.00	29000000.00	30600000.00	योग :8673	74502638.63	29000000.00	29000000.00	30000000.00
8674-सरकार द्वारा की गई प्रतिभूति जमा								
101-सरकार द्वारा दी गई प्रतिभूति जमा								
--	100.00	100.00	5000.00	01-न्यायालयों के पास जमा जमानत की राशि	11074.53	100.00	100.00	5000.00
02-प्रतिभूति जमा								
0201-इण्डियन आयल कारपोरेशन								
--	--	--	--	लिमिटेड को कारनेट्स के लिये प्रतिभूति जमा	--	--	--	--
--	--	--	--	योग :02	--	--	--	--
--	100.00	100.00	5000.00	योग :101	11074.53	100.00	100.00	5000.00

लोक लेखा

पृष्ठ संख्या.5.44

(₹ लाख में)

प्राप्तियाँ				विवरण	संवितरण			
वास्तविक आँकड़े 2023-2024	आय-व्ययक अनुमान 2024-2025	पुनरीक्षित अनुमान 2024-2025	आय-व्ययक अनुमान 2025-2026		वास्तविक आँकड़े 2023-2024	आय-व्ययक अनुमान 2024-2025	पुनरीक्षित अनुमान 2024-2025	आय-व्ययक अनुमान 2025-2026
--	100.00	100.00	5000.00	योग :8674	11074.53	100.00	100.00	5000.00
8675-रिजर्व बैंक में जमा								
154947307.73	--	--	--	106-राज्य	154947307.72	--	--	--
154947307.73	--	--	--	योग :106	154947307.72	--	--	--
154947307.73	--	--	--	योग :8675	154947307.72	--	--	--
8679-अन्य देशों की सरकारों के साथ खोले गये लेखे								
--	--	--	--	103-वर्मा	--	--	--	--
--	--	--	--	योग :103	--	--	--	--
--	--	--	--	106-सिंगापुर	--	--	--	--
--	--	--	--	योग :106	--	--	--	--
--	--	--	--	107-श्रीलंका	--	--	--	--
--	--	--	--	योग :107	--	--	--	--
--	--	--	--	योग :8679	--	--	--	--
8680-विविध सरकारी लेखे								
--	200000.00	200000.00	200000.00	101-खाता शेष समायोजन लेखा	--	200000.00	200000.00	200000.00

लोक लेखा

पृष्ठ संख्या.5.45

(₹ लाख में)

प्राप्तियाँ				विवरण	संवितरण			
वास्तविक आँकड़े	आय-व्ययक अनुमान	पुनरीक्षित अनुमान	आय-व्ययक अनुमान		वास्तविक आँकड़े	आय-व्ययक अनुमान	पुनरीक्षित अनुमान	आय-व्ययक अनुमान
2023-2024	2024-2025	2024-2025	2025-2026		2023-2024	2024-2025	2024-2025	2025-2026
--	200000.00	200000.00	200000.00	योग :101	--	200000.00	200000.00	200000.00
--	200000.00	200000.00	200000.00	योग :8680	--	200000.00	200000.00	200000.00
8782-उसी लेखा अधिकारी को लेखा भेजने वाले अधिकारियों के बीच नकद प्रेषण तथा समायोजन 101-खजानों तथा मुद्रा तिजोरियों (करेंसी चेस्ट) के बीच नकद प्रेषण								
--	--	--	--	योग :101	--	--	--	--
2297275.27	300000.00	300000.00	300000.00	102-लोक निर्माण प्रेषण	2372007.78	350000.00	350000.00	350000.00
2297275.27	300000.00	300000.00	300000.00	योग :102	2372007.78	350000.00	350000.00	350000.00
54380.44	60000.00	60000.00	60000.00	103-वन प्रेषण	50412.52	60000.00	60000.00	60000.00
54380.44	60000.00	60000.00	60000.00	योग :103	50412.52	60000.00	60000.00	60000.00
--	55000.00	55000.00	55000.00	108-अन्य विभागीय प्रेषण	--	55000.00	55000.00	55000.00
--	55000.00	55000.00	55000.00	योग :108	--	55000.00	55000.00	55000.00
--	--	--	--	118-वेतन तथा लेखा कार्यालय में प्रेषण	--	--	--	--
--	--	--	--	योग :118	--	--	--	--
2351655.71	415000.00	415000.00	415000.00	योग :8782	2422420.30	465000.00	465000.00	465000.00

लोक लेखा

पृष्ठ संख्या.5.46

(₹ लाख में)

प्राप्तियाँ				विवरण	संवितरण			
वास्तविक आँकड़े 2023-2024	आय-व्ययक अनुमान 2024-2025	पुनरीक्षित अनुमान 2024-2025	आय-व्ययक अनुमान 2025-2026		वास्तविक आँकड़े 2023-2024	आय-व्ययक अनुमान 2024-2025	पुनरीक्षित अनुमान 2024-2025	आय-व्ययक अनुमान 2025-2026
				8786-केन्द्रीय तथा राज्य सरकारों के बीच समायोजन लेखा				
--	--	--	--	101-समायोजन लेखा	--	--	--	--
--	--	--	--	योग :101	--	--	--	--
--	--	--	--	योग :8786	--	--	--	--
				8793-अन्तर्राज्यीय उचन्त लेखा				
10.46	35000.00	35000.00	35000.00	001-अन्तर्राज्यीय उचन्त लेखा	-41.05	35000.00	35000.00	35000.00
10.46	35000.00	35000.00	35000.00	योग :001	-41.05	35000.00	35000.00	35000.00
10.46	35000.00	35000.00	35000.00	योग :8793	-41.05	35000.00	35000.00	35000.00
285581061.83	47453487.10	47675997.10	50479244.01	योग :III लोक लेखा	287417631.84	46903236.86	47125996.67	49529243.79

सकल एवं

शुद्ध व्यय

के

अनुदानवार

विवरण

(₹ लाख में)

मांग/क्रम-संख्या तथा उसका विवरण एवं लेखा शीर्ष	सकल	वसूली	शुद्ध
1	2	3	4
01 - आबकारी विभाग			
राजस्व लेखा -			
2039 : मतदेय	57408.22	0.00	57408.22
2059 : मतदेय	25.00	0.00	25.00
2216 : मतदेय	20.00	0.00	20.00
योग : राजस्व लेखा -			
मतदेय	57453.22	0.00	57453.22
भारित	0.00	0.00	0.00
पूंजी लेखा -			
4059 : मतदेय	4850.00	0.00	4850.00
4070 : मतदेय	1100.00	0.00	1100.00
योग : पूंजी लेखा -			
मतदेय	5950.00	0.00	5950.00
भारित	0.00	0.00	0.00
योग : अनुदान 01			
मतदेय	63403.22	0.00	63403.22
भारित	0.00	0.00	0.00
02 - आवास विभाग			
राजस्व लेखा -			
2029 : मतदेय	224.95	0.00	224.95
2070 : मतदेय	1347.90	0.00	1347.90
2202 : मतदेय	1800.00	0.00	1800.00
2217 : मतदेय	46415.03	0.00	46415.03
3475 : मतदेय	487.97	0.00	487.97
योग : राजस्व लेखा -			
मतदेय	50275.85	0.00	50275.85
भारित	0.00	0.00	0.00
पूंजी लेखा -			
4059 : मतदेय	2888.54	0.00	2888.54
4202 : मतदेय	8000.00	0.00	8000.00
4216 : मतदेय	4427.35	0.00	4427.35
4217 : मतदेय	608626.00	0.00	608626.00
4250 : मतदेय	44.00	0.00	44.00
6217 : मतदेय	66050.00	0.00	66050.00
योग : पूंजी लेखा -			
मतदेय	690035.89	0.00	690035.89
भारित	0.00	0.00	0.00

(₹ लाख में)

मांग/क्रम-संख्या तथा उसका विवरण एवं लेखा शीर्ष	सकल	वसूली	शुद्ध
1	2	3	4
योग : अनुदान 02			
मतदेय	740311.74	0.00	740311.74
भारित	0.00	0.00	0.00
03 - उद्योग विभाग (लघु उद्योग एवं निर्यात प्रोत्साहन)			
राजस्व लेखा -			
2851 : मतदेय	253706.34	0.00	253706.34
भारित	4.00	0.00	4.00
2852 : मतदेय	8955.40	0.00	8955.40
भारित	2.00	0.00	2.00
योग : राजस्व लेखा -			
मतदेय	262661.74	0.00	262661.74
भारित	6.00	0.00	6.00
पूंजी लेखा -			
4851 : मतदेय	45822.50	0.00	45822.50
5475 : मतदेय	12500.00	0.00	12500.00
योग : पूंजी लेखा -			
मतदेय	58322.50	0.00	58322.50
भारित	0.00	0.00	0.00
योग : अनुदान 03			
मतदेय	320984.24	0.00	320984.24
भारित	6.00	0.00	6.00
04 - उद्योग विभाग (खानें और खनिज)			
राजस्व लेखा -			
2853 : मतदेय	8139.95	0.00	8139.95
योग : राजस्व लेखा -			
मतदेय	8139.95	0.00	8139.95
भारित	0.00	0.00	0.00
पूंजी लेखा -			
4853 : मतदेय	518.00	0.00	518.00
योग : पूंजी लेखा -			
मतदेय	518.00	0.00	518.00
भारित	0.00	0.00	0.00
योग : अनुदान 04			
मतदेय	8657.95	0.00	8657.95
भारित	0.00	0.00	0.00
05 - उद्योग विभाग (खादी एवं ग्रामोद्योग)			
राजस्व लेखा -			
2851 : मतदेय	16588.35	0.00	16588.35

(₹ लाख में)

मांग/क्रम-संख्या तथा उसका विवरण एवं लेखा शीर्ष	सकल	वसूली	शुद्ध	
1	2	3	4	
योग : राजस्व लेखा -	मतदेय	16588.35	0.00	16588.35
	भारित	0.00	0.00	0.00
योग : अनुदान 05	मतदेय	16588.35	0.00	16588.35
	भारित	0.00	0.00	0.00
06 - उद्योग विभाग (हथकरघा उद्योग)				
राजस्व लेखा -				
मतदेय	65457.62	0.00	65457.62	
योग : राजस्व लेखा -	मतदेय	65457.62	0.00	65457.62
	भारित	0.00	0.00	0.00
पूंजी लेखा -				
4801 : मतदेय	1000.00	0.00	1000.00	
4851 : मतदेय	30000.00	0.00	30000.00	
योग : पूंजी लेखा -	मतदेय	31000.00	0.00	31000.00
	भारित	0.00	0.00	0.00
योग : अनुदान 06	मतदेय	96457.62	0.00	96457.62
	भारित	0.00	0.00	0.00
07 - उद्योग विभाग (भारी एवं मध्यम उद्योग)				
राजस्व लेखा -				
2052 : मतदेय	5.00	0.00	5.00	
2220 : मतदेय	400.00	0.00	400.00	
2852 : मतदेय	671206.61	0.00	671206.61	
2885 : मतदेय	106052.17	0.00	106052.17	
योग : राजस्व लेखा -	मतदेय	777663.78	0.00	777663.78
	भारित	0.00	0.00	0.00
पूंजी लेखा -				
4070 : मतदेय	3000.00	0.00	3000.00	
4859 : मतदेय	4050.00	0.00	4050.00	
4875 : मतदेय	80000.00	0.00	80000.00	
5054 : मतदेय	1055648.66	0.00	1055648.66	
6860 : मतदेय	821.46	0.00	821.46	
6875 : मतदेय	570000.00	0.00	570000.00	
6885 : मतदेय	25500.00	0.00	25500.00	

(₹ लाख में)

मांग/क्रम-संख्या तथा उसका विवरण एवं लेखा शीर्ष	सकल	वसूली	शुद्ध
1	2	3	4
योग : पूंजी लेखा -	मतदेय 1739020.12	0.00	1739020.12
	भारित 0.00	0.00	0.00
योग : अनुदान 07	मतदेय 2516683.90	0.00	2516683.90
	भारित 0.00	0.00	0.00

08 - उद्योग विभाग (मुद्रण तथा लेखन सामग्री)

राजस्व लेखा -

2058 : मतदेय	28214.35	0.00	28214.35
योग : राजस्व लेखा -	मतदेय 28214.35	0.00	28214.35
	भारित 0.00	0.00	0.00

पूंजी लेखा -

4058 : मतदेय	3605.50	0.00	3605.50
4070 : मतदेय	20.00	0.00	20.00
योग : पूंजी लेखा -	मतदेय 3625.50	0.00	3625.50
	भारित 0.00	0.00	0.00
योग : अनुदान 08	मतदेय 31839.85	0.00	31839.85
	भारित 0.00	0.00	0.00

09 - ऊर्जा विभाग

राजस्व लेखा -

2045 : मतदेय	5458.69	0.00	5458.69
भारित	268.02	0.00	268.02
2049 : भारित	214261.93	0.00	214261.93
2059 : मतदेय	25.00	0.00	25.00
2071 : मतदेय	480000.00	0.00	480000.00
2801 : मतदेय	2690000.00	0.00	2690000.00
योग : राजस्व लेखा -	मतदेय 3175483.69	0.00	3175483.69
	भारित 214529.95	0.00	214529.95

पूंजी लेखा -

4801 : मतदेय	2071699.49	0.00	2071699.49
6003 : भारित	440570.37	0.00	440570.37
6801 : मतदेय	89126.00	0.00	89126.00
योग : पूंजी लेखा -	मतदेय 2160825.49	0.00	2160825.49
	भारित 440570.37	0.00	440570.37

(₹ लाख में)

मांग/क्रम-संख्या तथा उसका विवरण एवं लेखा शीर्ष	सकल	वसूली	शुद्ध
1	2	3	4
योग : अनुदान 09			
मतदेय	5336309.18	0.00	5336309.18
भारित	655100.32	0.00	655100.32

10 - कृषि तथा अन्य सम्बद्ध विभाग (औद्योगिक एवं रेशम विकास)

राजस्व लेखा -

2401 : मतदेय	214544.05	0.00	214544.05
भारित	344.76	0.00	344.76
2406 : मतदेय	6762.15	0.00	6762.15
2415 : मतदेय	2278.15	0.00	2278.15
2851 : मतदेय	6681.77	0.00	6681.77
योग : राजस्व लेखा -			
मतदेय	230266.12	0.00	230266.12
भारित	344.76	0.00	344.76

पूंजी लेखा -

4401 : मतदेय	8637.50	675.00	7962.50
4406 : मतदेय	790.20	0.00	790.20
4415 : मतदेय	386.13	0.00	386.13
4851 : मतदेय	51.00	0.00	51.00
योग : पूंजी लेखा -			
मतदेय	9864.83	675.00	9189.83
भारित	0.00	0.00	0.00
योग : अनुदान 10			
मतदेय	240130.95	675.00	239455.95
भारित	344.76	0.00	344.76

11 - कृषि तथा अन्य सम्बद्ध विभाग (कृषि)

राजस्व लेखा -

2013 : मतदेय	0.10	0.00	0.10
2049 : भारित	300.00	0.00	300.00
2071 : मतदेय	2733.43	0.00	2733.43
2401 : मतदेय	642153.89	0.00	642153.89
भारित	20.00	0.00	20.00
2402 : मतदेय	98566.60	0.00	98566.60
2415 : मतदेय	42114.20	0.00	42114.20
2435 : मतदेय	5608.67	0.00	5608.67
भारित	0.05	0.00	0.05
योग : राजस्व लेखा -			
मतदेय	791176.89	0.00	791176.89
भारित	320.05	0.00	320.05

(₹ लाख में)

मांग/क्रम-संख्या तथा उसका विवरण एवं लेखा शीर्ष	सकल	वसूली	शुद्ध
1	2	3	4
पूँजी लेखा -			
4401 : मतदेय	86331.40	39051.00	47280.40
4402 : मतदेय	225.00	0.00	225.00
4415 : मतदेय	29261.31	0.00	29261.31
4435 : मतदेय	509.36	0.00	509.36
योग : पूँजी लेखा -			
मतदेय	116327.07	39051.00	77276.07
भारित	0.00	0.00	0.00
योग : अनुदान 11			
मतदेय	907503.96	39051.00	868452.96
भारित	320.05	0.00	320.05
12 - कृषि तथा अन्य सम्बद्ध विभाग (भूमि विकास एवं जल संसाधन)			
राजस्व लेखा -			
2402 : मतदेय	20224.00	0.00	20224.00
2515 : मतदेय	87.63	0.00	87.63
2705 : मतदेय	26666.02	0.00	26666.02
योग : राजस्व लेखा -			
मतदेय	46977.65	0.00	46977.65
भारित	0.00	0.00	0.00
योग : अनुदान 12			
मतदेय	46977.65	0.00	46977.65
भारित	0.00	0.00	0.00
13 - कृषि तथा अन्य सम्बद्ध विभाग (ग्राम्य विकास)			
राजस्व लेखा -			
2013 : मतदेय	0.20	0.00	0.20
2216 : मतदेय	32100.00	0.00	32100.00
2501 : मतदेय	459588.37	0.00	459588.37
2515 : मतदेय	239361.40	0.00	239361.40
भारित	25.00	0.00	25.00
3054 : मतदेय	21282.52	0.00	21282.52
योग : राजस्व लेखा -			
मतदेय	752332.49	0.00	752332.49
भारित	25.00	0.00	25.00
पूँजी लेखा -			
4059 : मतदेय	18775.24	0.00	18775.24
4216 : मतदेय	257764.00	0.00	257764.00
4515 : मतदेय	870370.00	0.00	870370.00
5054 : मतदेय	108811.00	0.00	108811.00

(₹ लाख में)

मांग/क्रम-संख्या तथा उसका विवरण एवं लेखा शीर्ष	सकल	वसूली	शुद्ध
1	2	3	4
योग : पूंजी लेखा -	मतदेय 1255720.24	0.00	1255720.24
	भारित 0.00	0.00	0.00
योग : अनुदान 13	मतदेय 2008052.73	0.00	2008052.73
	भारित 25.00	0.00	25.00

14 - कृषि तथा अन्य सम्बद्ध विभाग (पंचायती राज)

राजस्व लेखा -

2070 : मतदेय	57212.62	0.00	57212.62
2204 : मतदेय	900.00	0.00	900.00
2235 : मतदेय	165.00	0.00	165.00
2515 : मतदेय	1439369.09	0.00	1439369.09
योग : राजस्व लेखा -	मतदेय 1497646.71	0.00	1497646.71
	भारित 0.00	0.00	0.00

पूंजी लेखा -

4059 : मतदेय	1000.00	0.00	1000.00
4070 : मतदेय	13700.00	0.00	13700.00
4235 : मतदेय	34360.00	0.00	34360.00
4515 : मतदेय	55866.00	0.00	55866.00
योग : पूंजी लेखा -	मतदेय 104926.00	0.00	104926.00
	भारित 0.00	0.00	0.00
योग : अनुदान 14	मतदेय 1602572.71	0.00	1602572.71
	भारित 0.00	0.00	0.00

15 - कृषि तथा अन्य सम्बद्ध विभाग (पशुधन)

राजस्व लेखा -

2013 : मतदेय	0.20	0.00	0.20
2403 : मतदेय	434057.94	0.00	434057.94
भारित	13.79	0.00	13.79
योग : राजस्व लेखा -	मतदेय 434058.14	0.00	434058.14
	भारित 13.79	0.00	13.79

पूंजी लेखा -

4403 : मतदेय	33324.71	0.00	33324.71
योग : पूंजी लेखा -	मतदेय 33324.71	0.00	33324.71
	भारित 0.00	0.00	0.00

(₹ लाख में)

मांग/क्रम-संख्या तथा उसका विवरण एवं लेखा शीर्ष	सकल	वसूली	शुद्ध
1	2	3	4
योग : अनुदान 15			
मतदेय	467382.85	0.00	467382.85
भारित	13.79	0.00	13.79
16 - कृषि तथा अन्य सम्बद्ध विभाग (दुग्धशाला विकास)			
राजस्व लेखा -			
2404 : मतदेय	36322.95	0.00	36322.95
योग : राजस्व लेखा -			
मतदेय	36322.95	0.00	36322.95
भारित	0.00	0.00	0.00
पूंजी लेखा -			
4404 : मतदेय	300.00	0.00	300.00
6404 : मतदेय	3714.69	0.00	3714.69
योग : पूंजी लेखा -			
मतदेय	4014.69	0.00	4014.69
भारित	0.00	0.00	0.00
योग : अनुदान 16			
मतदेय	40337.64	0.00	40337.64
भारित	0.00	0.00	0.00
17 - कृषि तथा अन्य सम्बद्ध विभाग (मत्स्य)			
राजस्व लेखा -			
2405 : मतदेय	48885.98	2510.00	46375.98
भारित	9.50	0.00	9.50
योग : राजस्व लेखा -			
मतदेय	48885.98	2510.00	46375.98
भारित	9.50	0.00	9.50
पूंजी लेखा -			
4405 : मतदेय	27800.00	0.00	27800.00
योग : पूंजी लेखा -			
मतदेय	27800.00	0.00	27800.00
भारित	0.00	0.00	0.00
योग : अनुदान 17			
मतदेय	76685.98	2510.00	74175.98
भारित	9.50	0.00	9.50
18 - कृषि तथा अन्य सम्बद्ध विभाग (सहकारिता)			
राजस्व लेखा -			
2013 : मतदेय	0.10	0.00	0.10
2049 : भारित	700.00	0.00	700.00
2425 : मतदेय	126010.45	0.00	126010.45

(₹ लाख में)

मांग/क्रम-संख्या तथा उसका विवरण एवं लेखा शीर्ष	सकल	वसूली	शुद्ध
1	2	3	4
भारित	3.00	0.00	3.00
योग : राजस्व लेखा -			
मतदेय	126010.55	0.00	126010.55
भारित	703.00	0.00	703.00
पूँजी लेखा -			
4059 : मतदेय	500.00	0.00	500.00
4425 : मतदेय	5240.10	0.00	5240.10
6003 : भारित	2850.00	0.00	2850.00
6425 : मतदेय	0.10	0.00	0.10
योग : पूँजी लेखा -			
मतदेय	5740.20	0.00	5740.20
भारित	2850.00	0.00	2850.00
योग : अनुदान 18			
मतदेय	131750.75	0.00	131750.75
भारित	3553.00	0.00	3553.00

19 - कार्मिक विभाग (प्रशिक्षण तथा अन्य व्यय)

राजस्व लेखा -

2070 : मतदेय	1758.17	0.00	1758.17
योग : राजस्व लेखा -			
मतदेय	1758.17	0.00	1758.17
भारित	0.00	0.00	0.00

पूँजी लेखा -

4070 : मतदेय	5000.00	0.00	5000.00
योग : पूँजी लेखा -			
मतदेय	5000.00	0.00	5000.00
भारित	0.00	0.00	0.00
योग : अनुदान 19			
मतदेय	6758.17	0.00	6758.17
भारित	0.00	0.00	0.00

20 - कार्मिक विभाग (लोक सेवा आयोग)

राजस्व लेखा -

2051 : मतदेय	14571.25	0.00	14571.25
भारित	13769.17	0.00	13769.17
योग : राजस्व लेखा -			
मतदेय	14571.25	0.00	14571.25
भारित	13769.17	0.00	13769.17

पूँजी लेखा -

4059 : मतदेय	6000.00	0.00	6000.00
--------------	---------	------	---------

(₹ लाख में)

मांग/क्रम-संख्या तथा उसका विवरण एवं लेखा शीर्ष	सकल	वसूली	शुद्ध
1	2	3	4
भारित	202.00	0.00	202.00
4070 : भारित	100.00	0.00	100.00
योग : पूंजी लेखा -			
मतदेय	6000.00	0.00	6000.00
भारित	302.00	0.00	302.00
योग : अनुदान 20			
मतदेय	20571.25	0.00	20571.25
भारित	14071.17	0.00	14071.17

21 - खाद्य तथा रसद विभाग

राजस्व लेखा -

2075 : मतदेय	1962.85	0.00	1962.85
2408 : मतदेय	53740.02	0.00	53740.02
भारित	6.00	0.00	6.00
3456 : मतदेय	160950.50	0.00	160950.50
3475 : मतदेय	8304.70	0.00	8304.70
योग : राजस्व लेखा -			
मतदेय	224958.07	0.00	224958.07
भारित	6.00	0.00	6.00

पूंजी लेखा -

4059 : मतदेय	21202.00	0.00	21202.00
4070 : मतदेय	118.70	0.00	118.70
4408 : मतदेय	1710018.00	1559800.00	150218.00
योग : पूंजी लेखा -			
मतदेय	1731338.70	1559800.00	171538.70
भारित	0.00	0.00	0.00
योग : अनुदान 21			
मतदेय	1956296.77	1559800.00	396496.77
भारित	6.00	0.00	6.00

22 - खेल विभाग

राजस्व लेखा -

2013 : मतदेय	1.00	0.00	1.00
2059 : मतदेय	10.00	0.00	10.00
2204 : मतदेय	32404.91	0.00	32404.91
योग : राजस्व लेखा -			
मतदेय	32415.91	0.00	32415.91
भारित	0.00	0.00	0.00

पूंजी लेखा -

4059 : मतदेय	1.00	0.00	1.00
--------------	------	------	------

(₹ लाख में)

मांग/क्रम-संख्या तथा उसका विवरण एवं लेखा शीर्ष	सकल	वसूली	शुद्ध
1	2	3	4
4202 : मतदेय	60776.27	0.00	60776.27
योग : पूंजी लेखा -			
मतदेय	60777.27	0.00	60777.27
भारित	0.00	0.00	0.00
योग : अनुदान 22			
मतदेय	93193.18	0.00	93193.18
भारित	0.00	0.00	0.00
23 - गन्ना विकास विभाग (गन्ना)			
राजस्व लेखा -			
2401 : मतदेय	33965.55	0.00	33965.55
भारित	2.00	0.00	2.00
योग : राजस्व लेखा -			
मतदेय	33965.55	0.00	33965.55
भारित	2.00	0.00	2.00
योग : अनुदान 23			
मतदेय	33965.55	0.00	33965.55
भारित	2.00	0.00	2.00
24 - गन्ना विकास विभाग (चीनी उद्योग)			
राजस्व लेखा -			
मतदेय	4903.50	0.00	4903.50
2852 : मतदेय	2350.35	0.00	2350.35
योग : राजस्व लेखा -			
मतदेय	7253.85	0.00	7253.85
भारित	0.00	0.00	0.00
पूंजी लेखा -			
4401 : मतदेय	645.98	0.00	645.98
6860 : मतदेय	69006.00	0.00	69006.00
योग : पूंजी लेखा -			
मतदेय	69651.98	0.00	69651.98
भारित	0.00	0.00	0.00
योग : अनुदान 24			
मतदेय	76905.83	0.00	76905.83
भारित	0.00	0.00	0.00
25 - गृह विभाग (कारागार)			
राजस्व लेखा -			
2056 : मतदेय	143686.49	1000.00	142686.49
भारित	20.00	0.00	20.00

(₹ लाख में)

मांग/क्रम-संख्या तथा उसका विवरण एवं लेखा शीर्ष	सकल	वसूली	शुद्ध
1	2	3	4
योग : राजस्व लेखा -			
मतदेय	143686.49	1000.00	142686.49
भारित	20.00	0.00	20.00
पूंजी लेखा -			
4059 : मतदेय	10700.00	0.00	10700.00
4070 : मतदेय	116304.02	0.01	116304.01
4216 : मतदेय	5000.00	0.00	5000.00
योग : पूंजी लेखा -			
मतदेय	132004.02	0.01	132004.01
भारित	0.00	0.00	0.00
योग : अनुदान 25			
मतदेय	275690.51	1000.01	274690.50
भारित	20.00	0.00	20.00
26 - गृह विभाग (पुलिस)			
राजस्व लेखा -			
2013 : मतदेय	1.00	0.00	1.00
2055 : मतदेय	3450886.42	1000.00	3449886.42
भारित	500.00	0.00	500.00
2070 : मतदेय	129040.86	0.00	129040.86
भारित	100.00	0.00	100.00
2235 : मतदेय	7260.01	0.00	7260.01
2245 : मतदेय	9472.81	0.00	9472.81
2251 : मतदेय	2511.79	0.00	2511.79
योग : राजस्व लेखा -			
मतदेय	3599172.89	1000.00	3598172.89
भारित	600.00	0.00	600.00
पूंजी लेखा -			
4055 : मतदेय	429845.69	2500.00	427345.69
4070 : मतदेय	59836.01	0.00	59836.01
4250 : मतदेय	928.00	0.00	928.00
योग : पूंजी लेखा -			
मतदेय	490609.70	2500.00	488109.70
भारित	0.00	0.00	0.00
योग : अनुदान 26			
मतदेय	4089782.59	3500.00	4086282.59
भारित	600.00	0.00	600.00

27 - गृह विभाग (नागरिक सुरक्षा)

राजस्व लेखा -

(₹ लाख में)

मांग/क्रम-संख्या तथा उसका विवरण एवं लेखा शीर्ष	सकल	वसूली	शुद्ध
1	2	3	4
2070 : मतदेय	3233.99	0.00	3233.99
योग : राजस्व लेखा -			
मतदेय	3233.99	0.00	3233.99
भारित	0.00	0.00	0.00
योग : अनुदान 27			
मतदेय	3233.99	0.00	3233.99
भारित	0.00	0.00	0.00

28 - गृह विभाग (राजनैतिक पेंशन तथा अन्य व्यय)

राजस्व लेखा -

2014 : मतदेय	29588.94	0.00	29588.94
2052 : मतदेय	482.03	0.00	482.03
2235 : मतदेय	19000.00	0.00	19000.00
2251 : मतदेय	266.68	0.00	266.68
3055 : मतदेय	320.00	0.00	320.00
योग : राजस्व लेखा -			
मतदेय	49657.65	0.00	49657.65
भारित	0.00	0.00	0.00

पूंजी लेखा -

4059 : मतदेय	3000.00	0.00	3000.00
4250 : मतदेय	75.00	0.00	75.00
योग : पूंजी लेखा -			
मतदेय	3075.00	0.00	3075.00
भारित	0.00	0.00	0.00
योग : अनुदान 28			
मतदेय	52732.65	0.00	52732.65
भारित	0.00	0.00	0.00

29 - गोपन विभाग (राज्यपाल सचिवालय)

राजस्व लेखा -

2012 : भारित	3244.71	0.00	3244.71
योग : राजस्व लेखा -			
मतदेय	0.00	0.00	0.00
भारित	3244.71	0.00	3244.71

पूंजी लेखा -

4070 : भारित	50.01	0.00	50.01
योग : पूंजी लेखा -			
मतदेय	0.00	0.00	0.00
भारित	50.01	0.00	50.01

(₹ लाख में)

मांग/क्रम-संख्या तथा उसका विवरण एवं लेखा शीर्ष	सकल	वसूली	शुद्ध
1	2	3	4
योग : अनुदान 29			
मतदेय	0.00	0.00	0.00
भारित	3294.72	0.00	3294.72

30 - गोपन विभाग(राजस्व विशिष्ट अभिसूचना निदेशालय तथा अन्य

राजस्व लेखा -

2052 : मतदेय	15.00	0.00	15.00
2053 : मतदेय	300.00	0.00	300.00
2070 : मतदेय	843.22	0.00	843.22
योग : राजस्व लेखा -			
मतदेय	1158.22	0.00	1158.22
भारित	0.00	0.00	0.00

पूंजी लेखा -

4070 : मतदेय	12.00	0.00	12.00
योग : पूंजी लेखा -			
मतदेय	12.00	0.00	12.00
भारित	0.00	0.00	0.00
योग : अनुदान 30			
मतदेय	1170.22	0.00	1170.22
भारित	0.00	0.00	0.00

31 - चिकित्सा विभाग (चिकित्सा शिक्षा एवं प्रशिक्षण)

राजस्व लेखा -

2013 : मतदेय	2.00	0.00	2.00
2210 : मतदेय	821230.93	0.00	821230.93
योग : राजस्व लेखा -			
मतदेय	821232.93	0.00	821232.93
भारित	0.00	0.00	0.00

पूंजी लेखा -

4210 : मतदेय	514918.33	0.00	514918.33
6075 : मतदेय	0.01	0.00	0.01
योग : पूंजी लेखा -			
मतदेय	514918.34	0.00	514918.34
भारित	0.00	0.00	0.00
योग : अनुदान 31			
मतदेय	1336151.27	0.00	1336151.27
भारित	0.00	0.00	0.00

32 - चिकित्सा विभाग (एलोपैथी चिकित्सा)

राजस्व लेखा -

2210 : मतदेय	1163162.11	0.00	1163162.11
--------------	------------	------	------------

(₹ लाख में)

मांग/क्रम-संख्या तथा उसका विवरण एवं लेखा शीर्ष	सकल	वसूली	शुद्ध
1	2	3	4
भारित	20.00	0.00	20.00
2235 : मतदेय	30000.00	0.00	30000.00
योग : राजस्व लेखा -			
मतदेय	1193162.11	0.00	1193162.11
भारित	20.00	0.00	20.00
पूँजी लेखा -			
4059 : मतदेय	10000.00	0.00	10000.00
4210 : मतदेय	78071.01	0.00	78071.01
4216 : मतदेय	550.00	0.00	550.00
योग : पूँजी लेखा -			
मतदेय	88621.01	0.00	88621.01
भारित	0.00	0.00	0.00
योग : अनुदान 32			
मतदेय	1281783.12	0.00	1281783.12
भारित	20.00	0.00	20.00

33 - चिकित्सा विभाग (आयुर्वेदिक एवं यूनानी चिकित्सा)

राजस्व लेखा -

2210 : मतदेय	188905.18	0.00	188905.18
योग : राजस्व लेखा -			
मतदेय	188905.18	0.00	188905.18
भारित	0.00	0.00	0.00

पूँजी लेखा -

4210 : मतदेय	3120.14	0.00	3120.14
योग : पूँजी लेखा -			
मतदेय	3120.14	0.00	3120.14
भारित	0.00	0.00	0.00
योग : अनुदान 33			
मतदेय	192025.32	0.00	192025.32
भारित	0.00	0.00	0.00

34 - चिकित्सा विभाग (होम्योपैथी चिकित्सा)

राजस्व लेखा -

2210 : मतदेय	77054.21	0.00	77054.21
योग : राजस्व लेखा -			
मतदेय	77054.21	0.00	77054.21
भारित	0.00	0.00	0.00

पूँजी लेखा -

4210 : मतदेय	4400.01	0.00	4400.01
--------------	---------	------	---------

(₹ लाख में)

मांग/क्रम-संख्या तथा उसका विवरण एवं लेखा शीर्ष	सकल	वसूली	शुद्ध
1	2	3	4
योग : पूंजी लेखा -	मतदेय 4400.01	0.00	4400.01
	भारित 0.00	0.00	0.00
योग : अनुदान 34	मतदेय 81454.22	0.00	81454.22
	भारित 0.00	0.00	0.00
35 - चिकित्सा विभाग (परिवार कल्याण)			
राजस्व लेखा -			
2211 : मतदेय	1130050.09	0.00	1130050.09
भारित	40.00	0.00	40.00
2235 : मतदेय	100000.00	0.00	100000.00
योग : राजस्व लेखा -	मतदेय 1230050.09	0.00	1230050.09
	भारित 40.00	0.00	40.00
पूंजी लेखा -			
4210 : मतदेय	218452.39	0.00	218452.39
4211 : मतदेय	186989.85	0.00	186989.85
योग : पूंजी लेखा -	मतदेय 405442.24	0.00	405442.24
	भारित 0.00	0.00	0.00
योग : अनुदान 35	मतदेय 1635492.33	0.00	1635492.33
	भारित 40.00	0.00	40.00
36 - चिकित्सा विभाग (सार्वजनिक स्वास्थ्य)			
राजस्व लेखा -			
2210 : मतदेय	143548.64	0.00	143548.64
भारित	2.00	0.00	2.00
योग : राजस्व लेखा -	मतदेय 143548.64	0.00	143548.64
	भारित 2.00	0.00	2.00
पूंजी लेखा -			
4210 : मतदेय	2314.00	0.00	2314.00
योग : पूंजी लेखा -	मतदेय 2314.00	0.00	2314.00
	भारित 0.00	0.00	0.00
योग : अनुदान 36	मतदेय 145862.64	0.00	145862.64
	भारित 2.00	0.00	2.00

37 - नगर विकास विभाग

(₹ लाख में)

मांग/क्रम-संख्या तथा उसका विवरण एवं लेखा शीर्ष	सकल	वसूली	शुद्ध
1	2	3	4
राजस्व लेखा -			
2015 : मतदेय	4995.45	0.00	4995.45
2052 : मतदेय	789.01	0.00	789.01
2053 : मतदेय	13290.42	0.00	13290.42
2070 : मतदेय	47167.98	0.00	47167.98
2215 : मतदेय	430252.24	0.00	430252.24
2217 : मतदेय	1648913.83	0.00	1648913.83
2230 : मतदेय	10514.78	0.00	10514.78
2235 : मतदेय	6200.00	0.00	6200.00
योग : राजस्व लेखा -			
मतदेय	2162123.71	0.00	2162123.71
भारित	0.00	0.00	0.00
पूंजी लेखा -			
4070 : मतदेय	25000.00	0.00	25000.00
4216 : मतदेय	100.00	0.00	100.00
6215 : मतदेय	40000.00	0.00	40000.00
योग : पूंजी लेखा -			
मतदेय	65100.00	0.00	65100.00
भारित	0.00	0.00	0.00
योग : अनुदान 37			
मतदेय	2227223.71	0.00	2227223.71
भारित	0.00	0.00	0.00
38 - नागरिक उड्डयन विभाग			
राजस्व लेखा -			
2070 : मतदेय	6702.50	0.00	6702.50
2203 : मतदेय	348.79	0.00	348.79
3053 : मतदेय	9868.68	0.00	9868.68
योग : राजस्व लेखा -			
मतदेय	16919.97	0.00	16919.97
भारित	0.00	0.00	0.00
पूंजी लेखा -			
5053 : मतदेय	298280.00	0.00	298280.00
योग : पूंजी लेखा -			
मतदेय	298280.00	0.00	298280.00
भारित	0.00	0.00	0.00
योग : अनुदान 38			
मतदेय	315199.97	0.00	315199.97
भारित	0.00	0.00	0.00

(₹ लाख में)

मांग/क्रम-संख्या तथा उसका विवरण एवं लेखा शीर्ष	सकल	वसूली	शुद्ध
1	2	3	4
39 - भाषा विभाग			
राजस्व लेखा -			
2058 : मतदेय	62.34	0.00	62.34
2202 : मतदेय	5586.00	0.00	5586.00
योग : राजस्व लेखा -			
मतदेय	5648.34	0.00	5648.34
भारित	0.00	0.00	0.00
पूंजी लेखा -			
4058 : मतदेय	12.00	0.00	12.00
योग : पूंजी लेखा -			
मतदेय	12.00	0.00	12.00
भारित	0.00	0.00	0.00
योग : अनुदान 39			
मतदेय	5660.34	0.00	5660.34
भारित	0.00	0.00	0.00
40 - नियोजन विभाग			
राजस्व लेखा -			
2070 : मतदेय	22900.00	0.00	22900.00
2402 : मतदेय	86.00	0.00	86.00
2515 : मतदेय	663.90	0.00	663.90
2575 : मतदेय	5922.00	0.00	5922.00
3425 : मतदेय	0.47	0.00	0.47
3451 : मतदेय	9051.58	0.00	9051.58
3454 : मतदेय	21243.33	0.00	21243.33
योग : राजस्व लेखा -			
मतदेय	59867.28	0.00	59867.28
भारित	0.00	0.00	0.00
पूंजी लेखा -			
4059 : मतदेय	20200.00	0.00	20200.00
4202 : मतदेय	515.00	0.00	515.00
4210 : मतदेय	10.00	0.00	10.00
4215 : मतदेय	17005.00	0.00	17005.00
4217 : मतदेय	2650.00	0.00	2650.00
4250 : मतदेय	505.00	0.00	505.00
4406 : मतदेय	5.00	0.00	5.00
4515 : मतदेय	12600.00	0.00	12600.00
4575 : मतदेय	90516.02	0.00	90516.02

(₹ लाख में)

मांग/क्रम-संख्या तथा उसका विवरण एवं लेखा शीर्ष	सकल	वसूली	शुद्ध
1	2	3	4
4702 : मतदेय	5.00	0.00	5.00
4801 : मतदेय	21455.00	0.00	21455.00
5054 : मतदेय	184750.00	0.00	184750.00
5475 : मतदेय	173.23	0.00	173.23
योग : पूंजी लेखा -			
मतदेय	350389.25	0.00	350389.25
भारित	0.00	0.00	0.00
योग : अनुदान 40			
मतदेय	410256.53	0.00	410256.53
भारित	0.00	0.00	0.00
41 - निर्वाचन विभाग			
राजस्व लेखा -			
2015 : मतदेय	39782.35	0.00	39782.35
योग : राजस्व लेखा -			
मतदेय	39782.35	0.00	39782.35
भारित	0.00	0.00	0.00
पूंजी लेखा -			
4059 : मतदेय	1670.00	0.00	1670.00
4070 : मतदेय	40.00	0.00	40.00
योग : पूंजी लेखा -			
मतदेय	1710.00	0.00	1710.00
भारित	0.00	0.00	0.00
योग : अनुदान 41			
मतदेय	41492.35	0.00	41492.35
भारित	0.00	0.00	0.00
42 - न्याय विभाग			
राजस्व लेखा -			
2014 : मतदेय	436173.99	0.00	436173.99
भारित	110900.92	0.00	110900.92
2052 : मतदेय	345.80	0.00	345.80
2202 : मतदेय	2400.00	0.00	2400.00
2235 : मतदेय	26323.08	0.00	26323.08
योग : राजस्व लेखा -			
मतदेय	465242.87	0.00	465242.87
भारित	110900.92	0.00	110900.92
पूंजी लेखा -			
4059 : मतदेय	226615.00	0.00	226615.00
भारित	750.00	0.00	750.00

(₹ लाख में)

मांग/क्रम-संख्या तथा उसका विवरण एवं लेखा शीर्ष	सकल	वसूली	शुद्ध
1	2	3	4
4070 : मतदेय	41000.00	0.00	41000.00
4202 : मतदेय	10050.00	0.00	10050.00
4216 : मतदेय	52210.00	0.00	52210.00
योग : पूंजी लेखा -			
मतदेय	329875.00	0.00	329875.00
भारित	750.00	0.00	750.00
योग : अनुदान 42			
मतदेय	795117.87	0.00	795117.87
भारित	111650.92	0.00	111650.92
43 - परिवहन विभाग			
राजस्व लेखा -			
2041 : मतदेय	170.35	0.00	170.35
2059 : मतदेय	500.00	0.00	500.00
2235 : मतदेय	100.00	0.00	100.00
3055 : मतदेय	67948.53	3182.21	64766.32
भारित	0.01	0.00	0.01
योग : राजस्व लेखा -			
मतदेय	68718.88	3182.21	65536.67
भारित	0.01	0.00	0.01
पूंजी लेखा -			
4059 : मतदेय	4550.00	0.00	4550.00
5055 : मतदेय	81784.00	11200.00	70584.00
योग : पूंजी लेखा -			
मतदेय	86334.00	11200.00	75134.00
भारित	0.00	0.00	0.00
योग : अनुदान 43			
मतदेय	155052.88	14382.21	140670.67
भारित	0.01	0.00	0.01
44 - पर्यटन विभाग			
राजस्व लेखा -			
3452 : मतदेय	23478.00	0.00	23478.00
योग : राजस्व लेखा -			
मतदेय	23478.00	0.00	23478.00
भारित	0.00	0.00	0.00
पूंजी लेखा -			
5452 : मतदेय	179128.00	0.00	179128.00
योग : पूंजी लेखा -			
मतदेय	179128.00	0.00	179128.00
भारित	0.00	0.00	0.00

(₹ लाख में)

मांग/क्रम-संख्या तथा उसका विवरण एवं लेखा शीर्ष	सकल	वसूली	शुद्ध
1	2	3	4
योग : अनुदान 44			
मतदेय	202606.00	0.00	202606.00
भारित	0.00	0.00	0.00
45 - पर्यावरण विभाग			
राजस्व लेखा -			
3435 : मतदेय	1312.62	0.00	1312.62
योग : राजस्व लेखा -			
मतदेय	1312.62	0.00	1312.62
भारित	0.00	0.00	0.00
पूंजी लेखा -			
5425 : मतदेय	19800.00	0.00	19800.00
योग : पूंजी लेखा -			
मतदेय	19800.00	0.00	19800.00
भारित	0.00	0.00	0.00
योग : अनुदान 45			
मतदेय	21112.62	0.00	21112.62
भारित	0.00	0.00	0.00
46 - प्रशासनिक सुधार विभाग			
राजस्व लेखा -			
2052 : मतदेय	863.96	0.00	863.96
2070 : मतदेय	2182.10	0.00	2182.10
2202 : मतदेय	8.00	0.00	8.00
योग : राजस्व लेखा -			
मतदेय	3054.06	0.00	3054.06
भारित	0.00	0.00	0.00
योग : अनुदान 46			
मतदेय	3054.06	0.00	3054.06
भारित	0.00	0.00	0.00
47 - प्राविधिक शिक्षा विभाग			
राजस्व लेखा -			
2071 : मतदेय	1250.00	0.00	1250.00
2203 : मतदेय	96504.55	0.00	96504.55
योग : राजस्व लेखा -			
मतदेय	97754.55	0.00	97754.55
भारित	0.00	0.00	0.00
पूंजी लेखा -			
4202 : मतदेय	33622.90	0.00	33622.90

(₹ लाख में)

मांग/क्रम-संख्या तथा उसका विवरण एवं लेखा शीर्ष	सकल	वसूली	शुद्ध
1	2	3	4
योग : पूंजी लेखा -	मतदेय 33622.90	0.00	33622.90
	भारित 0.00	0.00	0.00
योग : अनुदान 47	मतदेय 131377.45	0.00	131377.45
	भारित 0.00	0.00	0.00
48 - अल्पसंख्यक कल्याण विभाग			
राजस्व लेखा -			
2049 : भारित	1.80	0.00	1.80
2070 : मतदेय	5105.16	0.00	5105.16
2071 : मतदेय	279.00	0.00	279.00
2075 : मतदेय	74.57	0.00	74.57
2202 : मतदेय	112180.72	0.00	112180.72
2225 : मतदेय	36532.00	0.00	36532.00
2235 : मतदेय	892.50	0.00	892.50
2250 : मतदेय	2075.76	0.00	2075.76
योग : राजस्व लेखा -	मतदेय 157139.71	0.00	157139.71
	भारित 1.80	0.00	1.80
पूंजी लेखा -			
4202 : मतदेय	1.00	0.00	1.00
4235 : मतदेय	42658.01	0.00	42658.01
योग : पूंजी लेखा -	मतदेय 42659.01	0.00	42659.01
	भारित 0.00	0.00	0.00
योग : अनुदान 48	मतदेय 199798.72	0.00	199798.72
	भारित 1.80	0.00	1.80
49 - महिला एवं बाल कल्याण विभाग			
राजस्व लेखा -			
2235 : मतदेय	1352569.59	0.00	1352569.59
योग : राजस्व लेखा -	मतदेय 1352569.59	0.00	1352569.59
	भारित 0.00	0.00	0.00
पूंजी लेखा -			
4235 : मतदेय	56066.32	0.00	56066.32
योग : पूंजी लेखा -	मतदेय 56066.32	0.00	56066.32
	भारित 0.00	0.00	0.00

(₹ लाख में)

मांग/क्रम-संख्या तथा उसका विवरण एवं लेखा शीर्ष	सकल	वसूली	शुद्ध
1	2	3	4
योग : अनुदान 49			
मतदेय	1408635.91	0.00	1408635.91
भारित	0.00	0.00	0.00
50 - राजस्व विभाग (जिला प्रशासन)			
राजस्व लेखा -			
2053 : मतदेय	140329.80	0.00	140329.80
भारित	58.00	0.00	58.00
2059 : मतदेय	2500.00	0.00	2500.00
2216 : मतदेय	2500.00	0.00	2500.00
योग : राजस्व लेखा -			
मतदेय	145329.80	0.00	145329.80
भारित	58.00	0.00	58.00
पूंजी लेखा -			
4059 : मतदेय	21554.00	0.00	21554.00
4070 : मतदेय	900.00	0.00	900.00
4216 : मतदेय	10526.00	0.00	10526.00
योग : पूंजी लेखा -			
मतदेय	32980.00	0.00	32980.00
भारित	0.00	0.00	0.00
योग : अनुदान 50			
मतदेय	178309.80	0.00	178309.80
भारित	58.00	0.00	58.00
51 - राजस्व विभाग (देवी विपत्तियों के सम्बन्ध में राहत)			
राजस्व लेखा -			
2049 : भारित	76300.00	0.00	76300.00
2052 : मतदेय	145.01	0.00	145.01
2235 : मतदेय	10.00	0.00	10.00
2245 : मतदेय	354671.00	0.00	354671.00
योग : राजस्व लेखा -			
मतदेय	354826.01	0.00	354826.01
भारित	76300.00	0.00	76300.00
पूंजी लेखा -			
4250 : मतदेय	69180.28	63680.00	5500.28
योग : पूंजी लेखा -			
मतदेय	69180.28	63680.00	5500.28
भारित	0.00	0.00	0.00
योग : अनुदान 51			
मतदेय	424006.29	63680.00	360326.29
भारित	76300.00	0.00	76300.00

(₹ लाख में)

मांग/क्रम-संख्या तथा उसका विवरण एवं लेखा शीर्ष	सकल	वसूली	शुद्ध
1	2	3	4
52 - राजस्व विभाग (राजस्व परिषद् तथा अन्य व्यय)			
राजस्व लेखा -			
2029 : मतदेय	432781.79	0.00	432781.79
भारित	23.00	0.00	23.00
2049 : भारित	4.00	0.00	4.00
2052 : मतदेय	7351.99	0.00	7351.99
2059 : मतदेय	400.00	0.00	400.00
2075 : मतदेय	25.00	0.00	25.00
2216 : मतदेय	45.00	0.00	45.00
2235 : मतदेय	105050.00	0.00	105050.00
3454 : मतदेय	560.81	0.00	560.81
योग : राजस्व लेखा -			
मतदेय	546214.59	0.00	546214.59
भारित	27.00	0.00	27.00
पूंजी लेखा -			
4047 : मतदेय	2232.76	0.00	2232.76
4059 : मतदेय	552.00	0.00	552.00
4070 : मतदेय	237.74	0.00	237.74
4216 : मतदेय	13.00	0.00	13.00
6003 : भारित	7.88	0.00	7.88
योग : पूंजी लेखा -			
मतदेय	3035.50	0.00	3035.50
भारित	7.88	0.00	7.88
योग : अनुदान 52			
मतदेय	549250.09	0.00	549250.09
भारित	34.88	0.00	34.88
53 - राष्ट्रीय एकीकरण विभाग			
राजस्व लेखा -			
2070 : मतदेय	148.15	0.00	148.15
योग : राजस्व लेखा -			
मतदेय	148.15	0.00	148.15
भारित	0.00	0.00	0.00
योग : अनुदान 53			
मतदेय	148.15	0.00	148.15
भारित	0.00	0.00	0.00
54 - लोक निर्माण विभाग (अधिष्ठान)			
राजस्व लेखा -			

(₹ लाख में)

मांग/क्रम-संख्या तथा उसका विवरण एवं लेखा शीर्ष	सकल	वसूली	शुद्ध
1	2	3	4
2059 : मतदेय	361741.89	0.00	361741.89
भारित	4.00	0.00	4.00
योग : राजस्व लेखा -			
मतदेय	361741.89	0.00	361741.89
भारित	4.00	0.00	4.00
पूँजी लेखा -			
4070 : मतदेय	2940.00	0.00	2940.00
योग : पूँजी लेखा -			
मतदेय	2940.00	0.00	2940.00
भारित	0.00	0.00	0.00
योग : अनुदान 54			
मतदेय	364681.89	0.00	364681.89
भारित	4.00	0.00	4.00
55 - लोक निर्माण विभाग (भवन)			
राजस्व लेखा -			
2059 : मतदेय	9149.00	0.00	9149.00
भारित	680.00	0.00	680.00
2216 : मतदेय	13770.00	0.00	13770.00
भारित	185.30	0.00	185.30
योग : राजस्व लेखा -			
मतदेय	22919.00	0.00	22919.00
भारित	865.30	0.00	865.30
पूँजी लेखा -			
4059 : मतदेय	16217.20	0.00	16217.20
भारित	580.00	0.00	580.00
4216 : मतदेय	2600.00	0.00	2600.00
भारित	110.00	0.00	110.00
योग : पूँजी लेखा -			
मतदेय	18817.20	0.00	18817.20
भारित	690.00	0.00	690.00
योग : अनुदान 55			
मतदेय	41736.20	0.00	41736.20
भारित	1555.30	0.00	1555.30
57 - लोक निर्माण विभाग (संचार साधन-सेतु)			
राजस्व लेखा -			
3054 : मतदेय	17500.00	0.00	17500.00
योग : राजस्व लेखा -			
मतदेय	17500.00	0.00	17500.00
भारित	0.00	0.00	0.00

(₹ लाख में)

मांग/क्रम-संख्या तथा उसका विवरण एवं लेखा शीर्ष	सकल	वसूली	शुद्ध
1	2	3	4
पूंजी लेखा -			
5054 : मतदेय	507132.50	0.00	507132.50
योग : पूंजी लेखा -			
मतदेय	507132.50	0.00	507132.50
भारित	0.00	0.00	0.00
योग : अनुदान 57			
मतदेय	524632.50	0.00	524632.50
भारित	0.00	0.00	0.00
58 - लोक निर्माण विभाग (संचार साधन-सड़कें)			
राजस्व लेखा -			
3054 : मतदेय	1075050.00	300000.00	775050.00
भारित	8.29	0.00	8.29
योग : राजस्व लेखा -			
मतदेय	1075050.00	300000.00	775050.00
भारित	8.29	0.00	8.29
पूंजी लेखा -			
5054 : मतदेय	1930838.60	280000.00	1650838.60
भारित	3000.00	0.00	3000.00
योग : पूंजी लेखा -			
मतदेय	1930838.60	280000.00	1650838.60
भारित	3000.00	0.00	3000.00
योग : अनुदान 58			
मतदेय	3005888.60	580000.00	2425888.60
भारित	3008.29	0.00	3008.29
59 - लोक निर्माण विभाग (राज्य सम्पत्ति निदेशालय)			
राजस्व लेखा -			
2013 : मतदेय	4291.46	0.00	4291.46
2052 : मतदेय	16396.00	0.00	16396.00
2059 : मतदेय	12286.88	0.00	12286.88
2070 : मतदेय	1176.40	0.00	1176.40
2216 : मतदेय	7796.88	0.00	7796.88
योग : राजस्व लेखा -			
मतदेय	41947.62	0.00	41947.62
भारित	0.00	0.00	0.00
पूंजी लेखा -			
4059 : मतदेय	34956.73	0.00	34956.73
4070 : मतदेय	650.00	0.00	650.00
4216 : मतदेय	16641.31	0.00	16641.31

(₹ लाख में)

मांग/क्रम-संख्या तथा उसका विवरण एवं लेखा शीर्ष	सकल	वसूली	शुद्ध
1	2	3	4
योग : पूंजी लेखा -			
मतदेय	52248.04	0.00	52248.04
भारित	0.00	0.00	0.00
योग : अनुदान 59			
मतदेय	94195.66	0.00	94195.66
भारित	0.00	0.00	0.00
60 - वन विभाग			
राजस्व लेखा -			
2202 : मतदेय	90.15	0.00	90.15
2235 : मतदेय	150.00	0.00	150.00
2406 : मतदेय	102476.15	0.00	102476.15
भारित	13.70	0.00	13.70
2415 : मतदेय	40.00	0.00	40.00
3604 : मतदेय	0.01	0.00	0.01
योग : राजस्व लेखा -			
मतदेय	102756.31	0.00	102756.31
भारित	13.70	0.00	13.70
पूंजी लेखा -			
4059 : मतदेय	510.00	0.00	510.00
4202 : मतदेय	4909.35	0.00	4909.35
4216 : मतदेय	160.00	0.00	160.00
4406 : मतदेय	123486.62	0.00	123486.62
4415 : मतदेय	44.00	0.00	44.00
योग : पूंजी लेखा -			
मतदेय	129109.97	0.00	129109.97
भारित	0.00	0.00	0.00
योग : अनुदान 60			
मतदेय	231866.28	0.00	231866.28
भारित	13.70	0.00	13.70

61 - वित्त विभाग (ऋण सेवा तथा अन्य व्यय)

राजस्व लेखा -

2048 : भारित	1300000.00	0.00	1300000.00
2049 : भारित	5636099.30	0.00	5636099.30
2052 : मतदेय	471.00	0.00	471.00
2070 : मतदेय	560.00	0.00	560.00
2075 : मतदेय	700000.00	0.00	700000.00
2235 : मतदेय	80.00	0.00	80.00
3604 : मतदेय	2700000.00	0.00	2700000.00

(₹ लाख में)

मांग/क्रम-संख्या तथा उसका विवरण एवं लेखा शीर्ष	सकल	वसूली	शुद्ध
1	2	3	4
योग : राजस्व लेखा -			
मतदेय	3401111.00	0.00	3401111.00
भारित	6936099.30	0.00	6936099.30
पूंजी लेखा -			
4070 : मतदेय	500.00	0.00	500.00
6003 : भारित	4640645.50	0.00	4640645.50
6004 : भारित	56241.76	0.00	56241.76
6075 : मतदेय	10000.00	0.00	10000.00
7610 : मतदेय	7200.00	0.00	7200.00
योग : पूंजी लेखा -			
मतदेय	17700.00	0.00	17700.00
भारित	4696887.26	0.00	4696887.26
योग : अनुदान 61			
मतदेय	3418811.00	0.00	3418811.00
भारित	11632986.56	0.00	11632986.56

62 - वित्त विभाग (अधिवर्ष भत्ते तथा पेंशनें)

राजस्व लेखा -			
2049 : भारित	458095.00	0.00	458095.00
2071 : मतदेय	8197057.67	0.00	8197057.67
भारित	1.31	0.00	1.31
2235 : मतदेय	1500.00	0.00	1500.00
योग : राजस्व लेखा -			
मतदेय	8198557.67	0.00	8198557.67
भारित	458096.31	0.00	458096.31
योग : अनुदान 62			
मतदेय	8198557.67	0.00	8198557.67
भारित	458096.31	0.00	458096.31

63 - वित्त विभाग (कोषागार तथा लेखा प्रशासन)

राजस्व लेखा -			
2054 : मतदेय	37970.56	0.00	37970.56
योग : राजस्व लेखा -			
मतदेय	37970.56	0.00	37970.56
भारित	0.00	0.00	0.00
पूंजी लेखा -			
4059 : मतदेय	612.40	0.00	612.40
4070 : मतदेय	160.43	0.00	160.43
योग : पूंजी लेखा -			
मतदेय	772.83	0.00	772.83
भारित	0.00	0.00	0.00

(₹ लाख में)

मांग/क्रम-संख्या तथा उसका विवरण एवं लेखा शीर्ष	सकल	वसूली	शुद्ध
1	2	3	4
योग : अनुदान 63			
मतदेय	38743.39	0.00	38743.39
भारित	0.00	0.00	0.00
65 - वित्त विभाग (लेखा परीक्षा, अल्प-बचत आदि)			
राजस्व लेखा -			
2013 : मतदेय	10.00	0.00	10.00
2047 : मतदेय	2746.75	0.00	2746.75
2052 : मतदेय	5202.16	0.00	5202.16
2054 : मतदेय	15785.40	0.00	15785.40
2070 : मतदेय	99.84	0.00	99.84
2425 : मतदेय	18900.00	0.00	18900.00
3475 : मतदेय	2858.50	0.00	2858.50
योग : राजस्व लेखा -			
मतदेय	45602.65	0.00	45602.65
भारित	0.00	0.00	0.00
पूंजी लेखा -			
4059 : मतदेय	7936.71	0.00	7936.71
4070 : मतदेय	215.00	0.00	215.00
5475 : मतदेय	20.00	0.00	20.00
योग : पूंजी लेखा -			
मतदेय	8171.71	0.00	8171.71
भारित	0.00	0.00	0.00
योग : अनुदान 65			
मतदेय	53774.36	0.00	53774.36
भारित	0.00	0.00	0.00
66 - वित्त विभाग (सामूहिक बीमा)			
राजस्व लेखा -			
2049 : भारित	23831.15	0.00	23831.15
2235 : मतदेय	2807.20	0.00	2807.20
योग : राजस्व लेखा -			
मतदेय	2807.20	0.00	2807.20
भारित	23831.15	0.00	23831.15
योग : अनुदान 66			
मतदेय	2807.20	0.00	2807.20
भारित	23831.15	0.00	23831.15
67 - विधान परिषद् सचिवालय			
राजस्व लेखा -			
2011 : मतदेय	9137.00	0.00	9137.00

(₹ लाख में)

मांग/क्रम-संख्या तथा उसका विवरण एवं लेखा शीर्ष	सकल	वसूली	शुद्ध
1	2	3	4
भारित	152.05	0.00	152.05
2059 : मतदेय	30.00	0.00	30.00
योग : राजस्व लेखा -			
मतदेय	9167.00	0.00	9167.00
भारित	152.05	0.00	152.05
पूँजी लेखा -			
4059 : मतदेय	3050.00	0.00	3050.00
4070 : मतदेय	678.32	0.00	678.32
7610 : मतदेय	4.00	0.00	4.00
योग : पूँजी लेखा -			
मतदेय	3732.32	0.00	3732.32
भारित	0.00	0.00	0.00
योग : अनुदान 67			
मतदेय	12899.32	0.00	12899.32
भारित	152.05	0.00	152.05
68 - विधान सभा सचिवालय			
राजस्व लेखा -			
2011 : मतदेय	29347.51	0.00	29347.51
भारित	407.16	0.00	407.16
2059 : मतदेय	1100.00	0.00	1100.00
2235 : मतदेय	1.00	0.00	1.00
योग : राजस्व लेखा -			
मतदेय	30448.51	0.00	30448.51
भारित	407.16	0.00	407.16
पूँजी लेखा -			
4059 : मतदेय	6262.50	0.00	6262.50
4070 : मतदेय	1889.00	0.00	1889.00
भारित	55.00	0.00	55.00
7610 : मतदेय	40.00	0.00	40.00
योग : पूँजी लेखा -			
मतदेय	8191.50	0.00	8191.50
भारित	55.00	0.00	55.00
योग : अनुदान 68			
मतदेय	38640.01	0.00	38640.01
भारित	462.16	0.00	462.16

69 - व्यावसायिक शिक्षा विभाग

राजस्व लेखा -

2230 : मतदेय 119114.48 0.00 119114.48

(₹ लाख में)

मांग/क्रम-संख्या तथा उसका विवरण एवं लेखा शीर्ष	सकल	वसूली	शुद्ध
1	2	3	4
योग : राजस्व लेखा -			
मतदेय	119114.48	0.00	119114.48
भारित	0.00	0.00	0.00
पूंजी लेखा -			
4059 : मतदेय	3000.00	0.00	3000.00
4250 : मतदेय	30518.00	0.00	30518.00
योग : पूंजी लेखा -			
मतदेय	33518.00	0.00	33518.00
भारित	0.00	0.00	0.00
योग : अनुदान 69			
मतदेय	152632.48	0.00	152632.48
भारित	0.00	0.00	0.00
70 - विज्ञान एवं प्रौद्योगिकी विभाग			
राजस्व लेखा -			
2810 : मतदेय	97798.19	0.00	97798.19
3425 : मतदेय	10594.03	0.00	10594.03
योग : राजस्व लेखा -			
मतदेय	108392.22	0.00	108392.22
भारित	0.00	0.00	0.00
पूंजी लेखा -			
4810 : मतदेय	1000.00	0.00	1000.00
5425 : मतदेय	15601.00	0.00	15601.00
योग : पूंजी लेखा -			
मतदेय	16601.00	0.00	16601.00
भारित	0.00	0.00	0.00
योग : अनुदान 70			
मतदेय	124993.22	0.00	124993.22
भारित	0.00	0.00	0.00
71 - शिक्षा विभाग (प्राथमिक शिक्षा)			
राजस्व लेखा -			
2071 : मतदेय	300000.00	0.00	300000.00
2202 : मतदेय	7530179.66	920029.00	6610150.66
2204 : मतदेय	200.00	0.00	200.00
योग : राजस्व लेखा -			
मतदेय	7830379.66	920029.00	6910350.66
भारित	0.00	0.00	0.00
पूंजी लेखा -			
4202 : मतदेय	403366.36	0.00	403366.36

(₹ लाख में)

मांग/क्रम-संख्या तथा उसका विवरण एवं लेखा शीर्ष	सकल	वसूली	शुद्ध
1	2	3	4
योग : पूंजी लेखा -	मतदेय 403366.36	0.00	403366.36
	भारित 0.00	0.00	0.00
योग : अनुदान 71	मतदेय 8233746.02	920029.00	7313717.02
	भारित 0.00	0.00	0.00
72 - शिक्षा विभाग (माध्यमिक शिक्षा)			
राजस्व लेखा -			
2013 : मतदेय	1.00	0.00	1.00
2049 : भारित	2.00	0.00	2.00
2071 : मतदेय	75694.73	0.00	75694.73
2202 : मतदेय	1692724.09	0.00	1692724.09
2204 : मतदेय	19018.23	0.00	19018.23
2205 : मतदेय	2040.41	0.00	2040.41
योग : राजस्व लेखा -	मतदेय 1789478.46	0.00	1789478.46
	भारित 2.00	0.00	2.00
पूंजी लेखा -			
4202 : मतदेय	112522.80	0.00	112522.80
योग : पूंजी लेखा -	मतदेय 112522.80	0.00	112522.80
	भारित 0.00	0.00	0.00
योग : अनुदान 72	मतदेय 1902001.26	0.00	1902001.26
	भारित 2.00	0.00	2.00
73 - शिक्षा विभाग (उच्च शिक्षा)			
राजस्व लेखा -			
2013 : मतदेय	0.50	0.00	0.50
2049 : भारित	0.02	0.00	0.02
2071 : मतदेय	15000.01	0.00	15000.01
2202 : मतदेय	499847.11	0.00	499847.11
2204 : मतदेय	171.57	0.00	171.57
योग : राजस्व लेखा -	मतदेय 515019.19	0.00	515019.19
	भारित 0.02	0.00	0.02
पूंजी लेखा -			
4202 : मतदेय	84102.25	0.00	84102.25

(₹ लाख में)

मांग/क्रम-संख्या तथा उसका विवरण एवं लेखा शीर्ष	सकल	वसूली	शुद्ध
1	2	3	4
योग : पूंजी लेखा -	मतदेय 84102.25	0.00	84102.25
	भारित 0.00	0.00	0.00
योग : अनुदान 73	मतदेय 599121.44	0.00	599121.44
	भारित 0.02	0.00	0.02
74 - गृह विभाग (होमगार्ड्स)			
राजस्व लेखा -			
2070 : मतदेय	302378.07	0.00	302378.07
2235 : मतदेय	3500.00	0.00	3500.00
योग : राजस्व लेखा -	मतदेय 305878.07	0.00	305878.07
	भारित 0.00	0.00	0.00
पूंजी लेखा -			
4070 : मतदेय	6759.36	0.00	6759.36
योग : पूंजी लेखा -	मतदेय 6759.36	0.00	6759.36
	भारित 0.00	0.00	0.00
योग : अनुदान 74	मतदेय 312637.43	0.00	312637.43
	भारित 0.00	0.00	0.00
75 - शिक्षा विभाग(राज्य शैक्षिक अनुसंधान एवं प्रशिक्षण परिषद्)			
राजस्व लेखा -			
2071 : मतदेय	22.00	0.00	22.00
2202 : मतदेय	45330.22	0.00	45330.22
योग : राजस्व लेखा -	मतदेय 45352.22	0.00	45352.22
	भारित 0.00	0.00	0.00
पूंजी लेखा -			
4202 : मतदेय	20160.57	0.00	20160.57
योग : पूंजी लेखा -	मतदेय 20160.57	0.00	20160.57
	भारित 0.00	0.00	0.00
योग : अनुदान 75	मतदेय 65512.79	0.00	65512.79
	भारित 0.00	0.00	0.00
76 - श्रम विभाग (श्रम कल्याण)			
राजस्व लेखा -			
2210 : मतदेय	26679.24	0.00	26679.24

(₹ लाख में)

मांग/क्रम-संख्या तथा उसका विवरण एवं लेखा शीर्ष	सकल	वसूली	शुद्ध
1	2	3	4
2230 : मतदेय	31828.80	0.00	31828.80
योग : राजस्व लेखा -			
मतदेय	58508.04	0.00	58508.04
भारित	0.00	0.00	0.00
पूंजी लेखा -			
4202 : मतदेय	5430.71	0.00	5430.71
4210 : मतदेय	309.30	0.00	309.30
4250 : मतदेय	25.50	0.00	25.50
योग : पूंजी लेखा -			
मतदेय	5765.51	0.00	5765.51
भारित	0.00	0.00	0.00
योग : अनुदान 76			
मतदेय	64273.55	0.00	64273.55
भारित	0.00	0.00	0.00
77 - श्रम विभाग (सेवायोजन)			
राजस्व लेखा -			
2230 : मतदेय	35907.05	0.00	35907.05
योग : राजस्व लेखा -			
मतदेय	35907.05	0.00	35907.05
भारित	0.00	0.00	0.00
पूंजी लेखा -			
4250 : मतदेय	213.81	0.00	213.81
योग : पूंजी लेखा -			
मतदेय	213.81	0.00	213.81
भारित	0.00	0.00	0.00
योग : अनुदान 77			
मतदेय	36120.86	0.00	36120.86
भारित	0.00	0.00	0.00
78 - सचिवालय प्रशासन विभाग			
राजस्व लेखा -			
2013 : मतदेय	137370.00	0.00	137370.00
2052 : मतदेय	82778.30	0.00	82778.30
2070 : मतदेय	642.95	0.00	642.95
2220 : मतदेय	220.00	0.00	220.00
2251 : मतदेय	12395.57	0.00	12395.57
3451 : मतदेय	15847.10	0.00	15847.10
योग : राजस्व लेखा -			
मतदेय	249253.92	0.00	249253.92
भारित	0.00	0.00	0.00

(₹ लाख में)

मांग/क्रम-संख्या तथा उसका विवरण एवं लेखा शीर्ष	सकल	वसूली	शुद्ध
1	2	3	4
पूंजी लेखा -			
4059 : मतदेय	630.00	0.00	630.00
4070 : मतदेय	0.20	0.00	0.20
योग : पूंजी लेखा -			
मतदेय	630.20	0.00	630.20
भारित	0.00	0.00	0.00
योग : अनुदान 78			
मतदेय	249884.12	0.00	249884.12
भारित	0.00	0.00	0.00
79 - समाज कल्याण विभाग (दिव्यांगजन सशक्तीकरण एवं पिछड़ा वर्ग)			
राजस्व लेखा -			
2225 : मतदेय	312325.42	0.00	312325.42
2235 : मतदेय	178346.84	0.00	178346.84
योग : राजस्व लेखा -			
मतदेय	490672.26	0.00	490672.26
भारित	0.00	0.00	0.00
पूंजी लेखा -			
4225 : मतदेय	120.00	0.00	120.00
4235 : मतदेय	17343.00	0.00	17343.00
6235 : मतदेय	79.53	0.00	79.53
योग : पूंजी लेखा -			
मतदेय	17542.53	0.00	17542.53
भारित	0.00	0.00	0.00
योग : अनुदान 79			
मतदेय	508214.79	0.00	508214.79
भारित	0.00	0.00	0.00
80 - समाज कल्याण विभाग(समाज कल्याण एवं अनुसूचित जातियों)			
राजस्व लेखा -			
2225 : मतदेय	151429.46	0.00	151429.46
2235 : मतदेय	952077.36	0.00	952077.36
योग : राजस्व लेखा -			
मतदेय	1103506.82	0.00	1103506.82
भारित	0.00	0.00	0.00
योग : अनुदान 80			
मतदेय	1103506.82	0.00	1103506.82
भारित	0.00	0.00	0.00

81 - समाज कल्याण विभाग (जनजाति कल्याण)

राजस्व लेखा -

(₹ लाख में)

मांग/क्रम-संख्या तथा उसका विवरण एवं लेखा शीर्ष	सकल	वसूली	शुद्ध
1	2	3	4
2202 : मतदेय	21074.03	0.00	21074.03
2210 : मतदेय	3313.58	0.00	3313.58
2211 : मतदेय	4711.21	0.00	4711.21
2217 : मतदेय	9763.78	0.00	9763.78
2225 : मतदेय	8216.52	0.00	8216.52
2230 : मतदेय	553.22	0.00	553.22
2235 : मतदेय	6986.69	0.00	6986.69
2401 : मतदेय	2184.84	0.00	2184.84
2402 : मतदेय	167.50	0.00	167.50
2403 : मतदेय	2705.94	0.00	2705.94
2406 : मतदेय	1.75	0.00	1.75
2501 : मतदेय	3873.76	0.00	3873.76
2515 : मतदेय	4676.69	0.00	4676.69
2702 : मतदेय	2000.00	0.00	2000.00
2851 : मतदेय	15.47	0.00	15.47
योग : राजस्व लेखा -			
मतदेय	70244.98	0.00	70244.98
भारित	0.00	0.00	0.00
पूंजी लेखा -			
4202 : मतदेय	19675.39	0.00	19675.39
4210 : मतदेय	26874.10	0.00	26874.10
4211 : मतदेय	1343.30	0.00	1343.30
4215 : मतदेय	23500.00	0.00	23500.00
4216 : मतदेय	14563.23	0.00	14563.23
4225 : मतदेय	15487.00	0.00	15487.00
4235 : मतदेय	0.01	0.00	0.01
4250 : मतदेय	190.00	0.00	190.00
4401 : मतदेय	600.00	0.00	600.00
4406 : मतदेय	346.90	0.00	346.90
4515 : मतदेय	0.02	0.00	0.02
योग : पूंजी लेखा -			
मतदेय	102579.95	0.00	102579.95
भारित	0.00	0.00	0.00
योग : अनुदान 81			
मतदेय	172824.93	0.00	172824.93
भारित	0.00	0.00	0.00

(₹ लाख में)

मांग/क्रम-संख्या तथा उसका विवरण एवं लेखा शीर्ष	सकल	वसूली	शुद्ध
1	2	3	4
राजस्व लेखा -			
2070 : मतदेय	9043.73	0.00	9043.73
भारित	1585.20	0.00	1585.20
योग : राजस्व लेखा -			
मतदेय	9043.73	0.00	9043.73
भारित	1585.20	0.00	1585.20
पूंजी लेखा -			
4059 : मतदेय	3700.00	0.00	3700.00
4070 : मतदेय	556.50	0.00	556.50
भारित	25.00	0.00	25.00
योग : पूंजी लेखा -			
मतदेय	4256.50	0.00	4256.50
भारित	25.00	0.00	25.00
योग : अनुदान 82			
मतदेय	13300.23	0.00	13300.23
भारित	1610.20	0.00	1610.20

83 - समाज कल्याण विभाग(अनुसूचित जातियों के लिये विशेष घटक

राजस्व लेखा -

2202 : मतदेय	318763.94	0.00	318763.94
2203 : मतदेय	285.00	0.00	285.00
2210 : मतदेय	43030.33	0.00	43030.33
2211 : मतदेय	170884.00	0.00	170884.00
2217 : मतदेय	278260.84	0.00	278260.84
2225 : मतदेय	111674.96	0.00	111674.96
2230 : मतदेय	24072.61	0.00	24072.61
2235 : मतदेय	370478.00	0.00	370478.00
2401 : मतदेय	53447.83	0.00	53447.83
2402 : मतदेय	13013.71	0.00	13013.71
2403 : मतदेय	13081.83	0.00	13081.83
2404 : मतदेय	3106.80	0.00	3106.80
2405 : मतदेय	3000.00	0.00	3000.00
2406 : मतदेय	9.35	0.00	9.35
2501 : मतदेय	135581.61	0.00	135581.61
2506 : मतदेय	1.00	0.00	1.00
2515 : मतदेय	379174.03	0.00	379174.03
2702 : मतदेय	33000.00	0.00	33000.00
2810 : मतदेय	71.00	0.00	71.00

(₹ लाख में)

मांग/क्रम-संख्या तथा उसका विवरण एवं लेखा शीर्ष	सकल	वसूली	शुद्ध
1	2	3	4
2851 : मतदेय	4135.03	0.00	4135.03
योग : राजस्व लेखा -			
मतदेय	1955071.87	0.00	1955071.87
भारित	0.00	0.00	0.00
पूंजी लेखा -			
4202 : मतदेय	86511.56	0.00	86511.56
4210 : मतदेय	45157.41	0.00	45157.41
4211 : मतदेय	49021.43	0.00	49021.43
4215 : मतदेय	705400.00	0.00	705400.00
4216 : मतदेय	338432.80	0.00	338432.80
4225 : मतदेय	88006.70	0.00	88006.70
4235 : मतदेय	4078.00	0.00	4078.00
4250 : मतदेय	5095.00	0.00	5095.00
4401 : मतदेय	6500.00	0.00	6500.00
4406 : मतदेय	6276.25	0.00	6276.25
4515 : मतदेय	3800.00	0.00	3800.00
4575 : मतदेय	40000.00	0.00	40000.00
4702 : मतदेय	4891.17	0.00	4891.17
4801 : मतदेय	115681.00	0.00	115681.00
4851 : मतदेय	4.00	0.00	4.00
5054 : मतदेय	324083.00	0.00	324083.00
6215 : मतदेय	10000.00	0.00	10000.00
योग : पूंजी लेखा -			
मतदेय	1832938.32	0.00	1832938.32
भारित	0.00	0.00	0.00
योग : अनुदान 83			
मतदेय	3788010.19	0.00	3788010.19
भारित	0.00	0.00	0.00

84 - सामान्य प्रशासन विभाग

राजस्व लेखा -

2053 : मतदेय	350.00	0.00	350.00
2070 : मतदेय	2160.00	0.00	2160.00
2075 : मतदेय	311.27	0.00	311.27
2250 : मतदेय	1842.00	0.00	1842.00
योग : राजस्व लेखा -			
मतदेय	4663.27	0.00	4663.27
भारित	0.00	0.00	0.00

पूंजी लेखा -

(₹ लाख में)

मांग/क्रम-संख्या तथा उसका विवरण एवं लेखा शीर्ष	सकल	वसूली	शुद्ध
1	2	3	4
4250 : मतदेय	96300.00	0.00	96300.00
योग : पूंजी लेखा -			
मतदेय	96300.00	0.00	96300.00
भारित	0.00	0.00	0.00
योग : अनुदान 84			
मतदेय	100963.27	0.00	100963.27
भारित	0.00	0.00	0.00
85 - सार्वजनिक उद्यम विभाग			
राजस्व लेखा -			
3475 : मतदेय	1124.26	0.00	1124.26
योग : राजस्व लेखा -			
मतदेय	1124.26	0.00	1124.26
भारित	0.00	0.00	0.00
योग : अनुदान 85			
मतदेय	1124.26	0.00	1124.26
भारित	0.00	0.00	0.00
86 - सूचना विभाग			
राजस्व लेखा -			
2220 : मतदेय	97949.96	0.00	97949.96
योग : राजस्व लेखा -			
मतदेय	97949.96	0.00	97949.96
भारित	0.00	0.00	0.00
पूंजी लेखा -			
4059 : मतदेय	2501.00	0.00	2501.00
योग : पूंजी लेखा -			
मतदेय	2501.00	0.00	2501.00
भारित	0.00	0.00	0.00
योग : अनुदान 86			
मतदेय	100450.96	0.00	100450.96
भारित	0.00	0.00	0.00
87 - सैनिक कल्याण विभाग			
राजस्व लेखा -			
2075 : मतदेय	1120.65	0.00	1120.65
2235 : मतदेय	6352.90	0.00	6352.90
योग : राजस्व लेखा -			
मतदेय	7473.55	0.00	7473.55
भारित	0.00	0.00	0.00
पूंजी लेखा -			
4235 : मतदेय	1250.00	0.00	1250.00

(₹ लाख में)

मांग/क्रम-संख्या तथा उसका विवरण एवं लेखा शीर्ष	सकल	वसूली	शुद्ध	
1	2	3	4	
योग : पूंजी लेखा -	मतदेय	1250.00	0.00	1250.00
	भारित	0.00	0.00	0.00
योग : अनुदान 87	मतदेय	8723.55	0.00	8723.55
	भारित	0.00	0.00	0.00

89 - राज्य कर विभाग

राजस्व लेखा -

2040 : मतदेय		129622.82	0.00	129622.82
भारित		10.50	0.00	10.50
2043 : मतदेय		250.00	0.00	250.00
2052 : मतदेय		2.00	0.00	2.00
2059 : मतदेय		1500.00	0.00	1500.00
2216 : मतदेय		1000.00	0.00	1000.00
योग : राजस्व लेखा -	मतदेय	132374.82	0.00	132374.82
	भारित	10.50	0.00	10.50

पूंजी लेखा -

4059 : मतदेय		5274.82	0.00	5274.82
4070 : मतदेय		520.00	0.00	520.00
4216 : मतदेय		1994.55	0.00	1994.55
योग : पूंजी लेखा -	मतदेय	7789.37	0.00	7789.37
	भारित	0.00	0.00	0.00
योग : अनुदान 89	मतदेय	140164.19	0.00	140164.19
	भारित	10.50	0.00	10.50

91 - स्टाम्प एवं निबन्धन विभाग

राजस्व लेखा -

2030 : मतदेय		397697.38	0.00	397697.38
भारित		0.01	0.00	0.01
2059 : मतदेय		800.00	0.00	800.00
योग : राजस्व लेखा -	मतदेय	398497.38	0.00	398497.38
	भारित	0.01	0.00	0.01

पूंजी लेखा -

4059 : मतदेय		8000.00	0.00	8000.00
4070 : मतदेय		20.00	0.00	20.00

(₹ लाख में)

मांग/क्रम-संख्या तथा उसका विवरण एवं लेखा शीर्ष	सकल	वसूली	शुद्ध
1	2	3	4
योग : पूंजी लेखा -	मतदेय 8020.00	0.00	8020.00
	भारित 0.00	0.00	0.00
योग : अनुदान 91	मतदेय 406517.38	0.00	406517.38
	भारित 0.01	0.00	0.01
92 - संस्कृति विभाग			
राजस्व लेखा -			
2205 : मतदेय	19879.51	0.00	19879.51
भारित	0.05	0.00	0.05
योग : राजस्व लेखा -	मतदेय 19879.51	0.00	19879.51
	भारित 0.05	0.00	0.05
पूंजी लेखा -			
4202 : मतदेय	23905.89	0.00	23905.89
योग : पूंजी लेखा -	मतदेय 23905.89	0.00	23905.89
	भारित 0.00	0.00	0.00
योग : अनुदान 92	मतदेय 43785.40	0.00	43785.40
	भारित 0.05	0.00	0.05
93 - नमामि गंगे तथा ग्रामीण जलापूर्ति विभाग			
राजस्व लेखा -			
2215 : मतदेय	9800.00	0.00	9800.00
2515 : मतदेय	1217.50	0.00	1217.50
2702 : मतदेय	123579.98	0.00	123579.98
योग : राजस्व लेखा -	मतदेय 134597.48	0.00	134597.48
	भारित 0.00	0.00	0.00
पूंजी लेखा -			
4059 : मतदेय	2075.00	0.00	2075.00
4215 : मतदेय	1622100.00	0.00	1622100.00
4702 : मतदेय	19811.30	0.00	19811.30
योग : पूंजी लेखा -	मतदेय 1643986.30	0.00	1643986.30
	भारित 0.00	0.00	0.00
योग : अनुदान 93	मतदेय 1778583.78	0.00	1778583.78
	भारित 0.00	0.00	0.00

(₹ लाख में)

मांग/क्रम-संख्या तथा उसका विवरण एवं लेखा शीर्ष	सकल	वसूली	शुद्ध
1	2	3	4
94 - सिंचाई विभाग (निर्माण कार्य)			
राजस्व लेखा -			
2700 : मतदेय	99866.99	0.00	99866.99
2701 : मतदेय	142919.46	0.00	142919.46
2702 : मतदेय	175356.26	0.00	175356.26
2711 : मतदेय	62875.55	0.00	62875.55
योग : राजस्व लेखा -			
मतदेय	481018.26	0.00	481018.26
भारित	0.00	0.00	0.00
पूंजी लेखा -			
4700 : मतदेय	495399.18	0.00	495399.18
भारित	5000.00	0.00	5000.00
4701 : मतदेय	94192.40	0.00	94192.40
4702 : मतदेय	117175.63	0.00	117175.63
4711 : मतदेय	215599.26	0.00	215599.26
योग : पूंजी लेखा -			
मतदेय	922366.47	0.00	922366.47
भारित	5000.00	0.00	5000.00
योग : अनुदान 94			
मतदेय	1403384.73	0.00	1403384.73
भारित	5000.00	0.00	5000.00
95 - सिंचाई विभाग (अधिष्ठान)			
राजस्व लेखा -			
2700 : मतदेय	1848.90	0.00	1848.90
2701 : मतदेय	718748.43	0.00	718748.43
भारित	50.00	0.00	50.00
योग : राजस्व लेखा -			
मतदेय	720597.33	0.00	720597.33
भारित	50.00	0.00	50.00
पूंजी लेखा -			
4700 : मतदेय	3664.00	0.00	3664.00
योग : पूंजी लेखा -			
मतदेय	3664.00	0.00	3664.00
भारित	0.00	0.00	0.00
योग : अनुदान 95			
मतदेय	724261.33	0.00	724261.33
भारित	50.00	0.00	50.00

(₹ लाख में)

मांग/क्रम-संख्या तथा उसका विवरण एवं लेखा शीर्ष		सकल	वसूली	शुद्ध
1		2	3	4
कुल योग : राजस्व लेखा	मतदेय	51703109.91	1227721.21	50475388.70
	भारित	7842068.70	0.00	7842068.70
कुल योग : पूंजी लेखा	मतदेय	19362866.77	1956906.01	17405960.76
	भारित	5150187.52	0.00	5150187.52
महायोग	मतदेय	71065976.68	3184627.22	67881349.46
	भारित	12992256.22	0.00	12992256.22
योग : राजस्व लेखा		59545178.61	1227721.21	58317457.40
योग : पूंजी लेखा		24513054.29	1956906.01	22556148.28
योग : कुल योग		84058232.90	3184627.22	80873605.68

उत्तर प्रदेश
राजकोषीय उत्तरदायित्व
और
बजट प्रबन्ध अधिनियम, 2004
के अन्तर्गत विवरण

मध्यकालिक राजकोषीय पुनःसंरचना नीति, 2025

1. पृष्ठभूमि

उत्तर प्रदेश राजकोषीय उत्तरदायित्व और बजट प्रबन्ध अधिनियम (एफ0आर0बी0एम0), 2004 (यथा संशोधित) के अनुसार प्रदेश सरकार द्वारा प्रत्येक वर्ष एक मध्यकालिक राजकोषीय पुनःसंरचना नीति राज्य विधान मण्डल के दोनों सदनों के समक्ष वार्षिक बजट के साथ प्रस्तुत की जायेगी। मध्यकालिक राजकोषीय पुनःसंरचना नीति में राजकोषीय सूचकों के पंचवर्षीय चल लक्ष्यों का निर्धारण, मुख्य-मुख्य प्राप्तियों एवं व्यय के विवरण अन्तर्निहित परिकल्पनाओं के साथ इंगित करते हुये, किया जायेगा। उत्तर प्रदेश राजकोषीय उत्तरदायित्व और बजट प्रबन्ध नियमावली, 2006 में मध्यकालिक राजकोषीय पुनःसंरचना नीति का प्रारूप निर्धारित किया गया है। तदनुसार, निर्धारित प्रारूप पर प्रत्येक वर्ष, वार्षिक बजट के साथ मध्यकालिक राजकोषीय पुनःसंरचना नीति पत्रक प्रस्तुत किया जाता है।

2. परिकल्पनायें

2.1 अधिनियम तथा नियमावली के संगत प्रावधानों के अनुसार उत्तर प्रदेश मध्यकालिक राजकोषीय पुनःसंरचना नीति, 2024 तैयार की गयी है जिसमें वर्ष 2024-25 के बजट अनुमान एवं पुनरीक्षित अनुमान, वर्ष 2025-26 के बजट अनुमान तथा अगले तीन वर्षों अर्थात् वर्ष 2026-27, 2027-28 तथा 2028-29 के पूर्वानुमान तालिका-1 में दिये गये हैं।

2.2 वित्तीय वर्ष 2026-27, 2027-28 तथा 2028-29 के अनुमान हेतु की गयी परिकल्पनायें निम्नवत् हैं:-

2.2.1 सकल राज्य घरेलू उत्पाद (जी.एस.डी.पी.): वर्ष 2011-12 को आधार मानते हुए जीएसडीपी की नयी श्रृंखला के अनुसार अग्रिम अनुमान लिये गये हैं।

2.2.2 आधार वर्ष: वित्तीय वर्ष 2025-26 (बजट अनुमान) को आधार वर्ष मानते हुये प्राप्ति एवं व्यय की विभिन्न मदों के पूर्वानुमान लिये गये हैं।

2.2.3 राज्य का स्वयं का कर राजस्व: मध्यकालिक अवधि में जी.एस.टी. तथा वैट के लिये सामान्य रूप से 13 प्रतिशत की वार्षिक वृद्धि दर अनुमानित की गयी है।

2.2.4 राज्य का करेत्तर राजस्व: करेत्तर राजस्व में वित्तीय वर्ष 2025-26 से 6 प्रतिशत वार्षिक वृद्धि का अनुमान किया गया है।

2.2.5 केन्द्रीय करों में राज्य का अंश: केन्द्र सरकार से प्राप्त होने वाले वाले कर में 13 प्रतिशत की वृद्धि दर लेते हुए आगे के वर्षों में राज्यांश की गणना की गयी है।

2.2.6 केन्द्र सरकार से सहायता अनुदान: इस मद में 10 प्रतिशत की सामान्य वृद्धि ली गई है।

2.2.7 राजस्व व्यय: वर्ष 2025–26 के बजट अनुमान पर व 12 प्रतिशत की वृद्धि दर लेते हुए आगे के वर्षों में व्यय की गणना की गयी है।

2.2.8 वेतन: राज्य कर्मचारियों तथा राज्य सरकार द्वारा अनुदानित संस्थाओं के कर्मचारियों के लिये वेतन में होने वाले व्यय में 10 प्रतिशत वार्षिक की दर से वृद्धि अनुमानित की गयी है।

2.2.9 पेंशन: पेंशन में 10 प्रतिशत की वृद्धि दर ली गयी है।

2.2.10 ब्याज: ब्याज पर होने वाले व्यय की गणना राज्य के ऋणकोष पर औसत ब्याज दर लगभग 9 प्रतिशत मानते हुए की गयी है।

2.2.11 पूंजीगत परिव्यय: वर्ष 2025–26 के बजट अनुमान पर 14 प्रतिशत की वृद्धि दर लेते हुए आगे के वर्षों में परिव्यय की गणना की गयी है।

2.2.12 ऋण एवं अग्रिम: वर्ष 2025–26 पर वसूली के मद एवं राज्य सरकार द्वारा स्वीकृत किये जाने वाले ऋण एवं अग्रिम, दोनों में 10 प्रतिशत वार्षिक की सामान्य वृद्धि दर ली गयी है।

2.2.13 ऋणों का प्रतिदान: ऋणों के प्रतिदान के अनुमान वास्तविक प्रतिदान दायित्व के आधार पर निर्धारित किये गये हैं।

2.2.14 ऋणग्रस्तता: राज्य की कुल ऋणग्रस्तता में केन्द्र सरकार द्वारा 'पूंजी निवेश हेतु राज्यों को विशेष सहायता' योजना के अन्तर्गत वित्तीय वर्ष 2024–25 (पुनरीक्षित अनुमान) तथा 2025–26 (बजट अनुमान) के लिये अनुमानित धनराशि सम्मिलित है।

3. राजकोषीय रूपरेखा

3.1 राजस्व व्यय: वर्ष 2024–25 के पुनरीक्षित अनुमान में राजस्व व्यय ₹0 4,88,598.45 करोड़ अनुमानित है जिसके वर्ष 2025–26 के बजट अनुमान में बढ़कर ₹0 5,83,174.57 करोड़ होने का अनुमान है।

3.2 पूंजीगत परिव्यय: पूंजीगत परिव्यय सरकार का निवेश व्यय तथा भौतिक आस्तियों के निर्माण एवं उनके मूल्य संवर्धन पर होने वाला व्यय है। वित्तीय वर्ष 2024–25 के पुनरीक्षित अनुमान में पूंजीगत परिव्यय 1,47,718.51 करोड़ रुपये है जो वर्ष 2025–26 में बढ़ कर ₹0 1,65,242.91 करोड़ होने का अनुमान है।

3.3 राजस्व घाटा समाप्त किये जाने का लक्ष्य प्राप्त किया जा चुका है तथा राज्य लगातार राजस्व अधिशेष (सरप्लस) की स्थिति में है। यद्यपि वित्तीय वर्ष 2020–21 में कोविड-19 महामारी से उत्पन्न असामान्य आर्थिक परिस्थिति के कारण राजस्व घाटा की स्थिति रही है।

तालिका-1: राज्य वित्त

(रु० करोड़ में)

क्र०	मद	2024-25 बजट अनुमान	2024-25 पुनरीक्षित अनुमान अनुमान	2025-26 बजट अनुमान	अगले तीन वर्षों के लिये		
					2026-27	2027-28	2028-29
1	2	3	4	5	6	7	8
1	राजस्व प्राप्तियाँ (2+3)	606802.40	547606.58	662690.93	744481.04	836536.77	940160.10
2	कर राजस्व (i+ii)	488902.84	439810.11	550172.21	621694.60	702514.89	793841.83
(i)	स्वयं का कर राजस्व	270086.00	208955.49	295000.00	333350.00	376685.50	425654.62
(ii)	केन्द्रीय करों में राज्यांश	218816.84	230854.62	255172.21	288344.60	325829.39	368187.22
3	करेत्तर राजस्व (i+ii)	117899.56	107796.47	112518.72	122786.44	134021.88	146318.27
(i)	स्वयं का करेत्तर राजस्व	24434.84	13406.69	24603.85	26080.08	27644.89	29303.58
(ii)	केन्द्र सरकार से सहायता अनुदान	93464.72	94389.78	87914.87	96706.36	106376.99	117014.69
4	पूँजीगत प्राप्तियाँ (5+6)	114531.42	104531.42	116551.72	127206.89	138927.58	151820.34
5	ऋण एवं अग्रिम की वसूलियाँ	3298.63	3298.63	3242.17	3566.39	3923.03	4315.33
6	लोक ऋण	111232.79	101232.79	113309.55	123640.51	135004.56	147505.01
(i)	राज्य सरकार का आन्तरिक ऋण	89693.79	79693.79	90179.29	98197.22	107016.94	116718.63
(ii)	वाह्य सहायतित परियोजनाओं के लिये (बैंक टू बैंक)	21539.00	21539.00	23130.26	25443.29	27987.61	30786.38
7	कुल प्राप्तियाँ (1+4)	721333.82	652138.00	779242.65	871687.93	975464.35	1091980.44
8	राजस्व व्यय जिसमें	532655.32	488598.45	583174.57	653155.52	731534.18	819318.28
9	ब्याज संदाय	53711.99	53804.27	64095.95	69864.59	76152.40	83006.11
10	वेतन	94707.69	75998.92	100110.69	110121.76	121133.93	133247.33
11	वेतन के लिये सहायता अनुदान	76942.29	64345.55	79000.10	86900.11	95590.12	105149.13

क्र०	मद	2024-25 बजट अनुमान	2024-25 पुनरीक्षित अनुमान अनुमान	2025-26 बजट अनुमान	अगले तीन वर्षों के लिये		
					2026-27	2027-28	2028-29
1	2	3	4	5	6	7	8
12	पेंशन	86487.57	70998.85	90720.38	99792.42	109771.66	120748.83
13	स्थानीय निकायों को समनुदेशन	24000.00	24000.00	27000.00	29700.00	32670.00	35937.00
14	सब्सिडी	28000.07	31691.95	35131.24	38644.36	42508.80	46759.68
15	सहायता अनुदान-सामान्य (गैर वेतन)	66369.53	65657.30	51609.33	56770.26	62447.29	68692.02
16	पूँजीगत परिसम्पत्तियों के सृजन हेतु अनुदान	17661.37	18311.39	19189.77	21108.75	23219.62	25541.58
17	पूँजीगत व्यय जिसमें	203782.39	186988.40	225561.49	252071.23	282057.93	315992.89
18	पूँजीगत परिव्यय	154747.48	147718.51	165242.91	188376.92	214749.69	244814.64
19	ऋण का प्रतिसंदाय	39806.17	29877.08	51403.16	53887.35	56520.59	59311.83
20	उधार और अग्रिम	9228.74	9392.81	8915.42	9806.96	10787.66	11866.42
21	कुल व्यय (8+17)	736437.71	675586.85	808736.06	905226.75	1013592.12	1135311.17
22	राजस्व बचत	74147.08	59008.13	79516.36	91325.52	105002.59	120841.82
23	राजकोषीय घाटा	86530.51	94804.56	91399.80	103291.98	116611.73	131523.92
24	प्राथमिक घाटा	32818.52	41000.29	27303.85	33427.39	40459.33	48517.80
25	ऋणग्रस्तता	816926.02	846095.83	903924.54	1007216.52	1123828.24	1255352.16

4. राजकोषीय नीतियुक्त विवरण

उत्तर प्रदेश में राज्य कर विभाग, आबकारी विभाग, परिवहन विभाग, निबन्धन विभाग एवं भूतत्व एवं खनिकर्म विभाग राजस्व अर्जन के मुख्य विभाग हैं। विभागवार संसाधन वृद्धि के दृष्टिकोण से किए गये कतिपय उपाय निम्नवत् हैं :-

4.1 राज्य कर

- वर्ष 2018–19, 2019–20 एवं 2020–21 हेतु ए.आई. आधारित स्क्रूटनी नोटिस जारी किये जाने के उपरान्त वर्ष 2024–25 में लगभग 650 करोड़ रुपये का कर राजस्व जमा कराया गया है।
- जी.एस.टी. की कर प्रणाली में समस्त कार्य आनलाइन किये जाने से अनेक प्रकार के डॉटा प्रचुर मात्रा में उपलब्ध हैं। एन.आई.सी. द्वारा विकसित जी.एस.टी. प्राइम से डाटा एनॉलिसिस से किया जा रहा है।
- सचल दल इकाईयों द्वारा निरन्तर एवं नियमित माल परिवहित वाहनों की जाँच करना, अधिकाधिक ई-वे बिल एवं बिल स्कैन करके राजस्व को संरक्षित करना एवं प्रभावी निगरानी रखते हुए करापवंचन पर अंकुश लगाना।
- वर्ष 2024–25 में माह अक्टूबर तक 1.72 लाख नए पंजीयन कराए गए हैं।

परिवहन

- अधिसूचना दिनांक 06 नवम्बर, 2024 द्वारा उ0प्र0 मोटरयान कराधान अधिनियम-1997 की धारा-3 में निहित प्राविधानों के अधीन उक्त अधिसूचना के गजट में प्रकाशित किये जाने के दिनांक से पूर्व तक रजिस्ट्रीकृत परिवहन यानों पर संदेय कर के विलम्ब संदाय हेतु शास्ति के संदाय से अधिसूचना प्रकाशित होने के दिनांक से तीन माह की अवधि के लिए कतिपय निबन्धनों एवं शर्तों पर छूट प्रदान किये जाने हेतु अधिसूचना निर्गत की गयी है।
- प्रदेश के सभी कार्यालयों में बकाया की परिवहन यानों पर शास्ति से छूट प्रदान करते हुए बकाया कर की धनराशि जमा कराने की कार्यवाही प्रक्रियाधीन है। इस योजना से राजस्व में वृद्धि होगी।
- ओवरलोड वाहनों के विरुद्ध सघन कार्यवाही हेतु समस्त प्रवर्तन अधिकारियों को निर्देश दिये गये हैं एवं प्रतिदिन सम्भागों में ओवरलोड वाहनों को बन्द किये जाने का निर्देश निर्गत किया गया है।
- समस्त जिलाधिकारी कार्यालयों में 1,19,808 वसूली-पत्र वसूली हेतु प्रेषित किये गये हैं, जिसमें लगभग रुपये 1000 करोड़ धनराशि निहित है।

स्टाम्प एवं निबन्धन

- 50 जनपदों में मूल्यांकन सूची के पुनरीक्षण का कार्य पूर्ण किया जा चुका है, जिससे राजस्व में लगभग 10 से 15 प्रतिशत की वृद्धि संभावित है।
- अमिताभ कान्त समिति की सिफारिशों के क्रम में लंबित 15238 फ्लेटों की रजिस्ट्री के सापेक्ष अद्यतन 7590 फ्लेटों की रजिस्ट्री सम्पन्न हो गई है, जिससे कुल लगभग रुपये 300 करोड़ का राजस्व प्राप्त हुआ है। अवशेष फ्लेट की रजिस्ट्री करायी जा रही है।

- गुणवत्तापरक स्थल निरीक्षण से अधिकाधिक स्टाम्प वाद योजित कर राजस्व वृद्धि का प्रयास किया जा रहा है।
- अभियान चलाकर 03 वर्ष पुराने सभी वादों का निस्तारण करने के निर्देश निर्गत किये गये हैं।

आबकारी विभाग

- वित्तीय वर्ष 2024-25 की आबकारी नीति निर्धारित की गयी।
- देशी शराब/माडल शाप्स/बीयर की प्रोसेसिंग फीस, फुटकर दुकानों की नवीनीकरण फीस, एम0जी0क्यू0 आदि में वृद्धि की गयी।
- प्रदेश में केन जूस से एथनॉल निर्माण किये जाने की नीति बनाये जाने के पश्चात् 25 चीनी मिल सह आसवनियों को केन जूस से एथनॉल बनाये जाने की अनुमति प्रदान की गयी है।
- फल उत्पादक किसानों के हितार्थ वाइन नीति का प्रख्यापन एवं जनपद गौतमबुद्धनगर में-01, लखनऊ में-02 सहारनपुर में 01 एवं बेरली में-01, कुल 05 वाईनरी स्थापित की जा रही है।
- ब्रिवरी एवं माइको बेवरी की नीति को सुगम एवं सरल बनाते हुए प्रदेश में 34 माइको ब्रेवरी स्थापित की गयी हैं, जिसमें 29 संचालित हैं। प्रदेश में 02 ब्रेवरी स्थापित की गयी हैं तथा 05 निर्माणाधीन हैं।

भूतत्व एवं खनिकर्म

- प्रदेश में सर्वेक्षण कराते हुए विगत वर्ष खनन योग्य 27 नये क्षेत्रों को जिला सर्वेक्षण रिपोर्ट में शामिल कर विज्ञापित कराया गया।
- विगत वर्ष कृषि भूमि के 188 खनन अनुज्ञा पत्र स्वीकृत किये गये।

5. राजकोषीय स्थिति की संवहनीयता

राजकोषीय स्थिति की संवहनीयता का आंकलन सकल राज्य घरेलू उत्पाद के प्रतिशत के रूप में कतिपय संकेतकों के आधार पर किया जा सकता है जिसमें से कुछ मुख्य संकेतक तालिका-2 में दिये गये हैं।

- स्वयं का कर राजस्व वर्ष 2024-25 के पुनरीक्षित अनुमान में 7.6 प्रतिशत होने की सम्भावना है। वर्ष 2025-26 में इसके बढ़कर 9.6 प्रतिशत हो जाने का अनुमान है। आगे के वर्षों में इसमें उत्तरोत्तर वृद्धि का अनुमान है।
- वर्ष 2025-26 से वर्ष 2028-29 तक प्रदेश के लगातार राजस्व बचत की स्थिति में बने रहने का अनुमान है।

- राज्य का करेत्तर राजस्व वर्ष 2024–25 के पुनरीक्षित अनुमानों में जी.एस.डी.पी. का 0.5 प्रतिशत है जो वर्ष 2025–26 में 0.8 प्रतिशत होने का अनुमान है।

तालिका-2: सकल राज्य घरेलू उत्पाद (जी.एस.डी.पी.) के प्रतिशत के रूप में संकेतक

क्र०	मद	2024–25 बजट अनुमान	2024–25 पुनरीक्षित अनुमान	2025–26 बजट अनुमान	अगले तीन वर्षों के लिये		
					2026–27	2027–28	2028–29
1	2	5		5	6	7	8
1	राज्य का स्वयं का कर राजस्व	10.8%	7.6%	9.6%	9.5%	9.4%	9.3%
2	राज्य का स्वयं का करेत्तर राजस्व	1.0%	0.5%	0.8%	0.7%	0.7%	0.6%
3	राजस्व बचत	3.0%	2.1%	2.6%	2.6%	2.6%	2.7%
4	राजकोषीय घाटा	3.46%	3.45%	2.97%	2.94%	2.92%	2.88%
5	कुल उधार एवं अन्य दायित्व	32.7%	30.8%	29.4%	28.7%	28.1%	27.5%

- वर्ष 2024–25 के बजट अनुमानों में राजकोषीय घाटा का 30.46% से अनुपात 3.46 प्रतिशत अनुमानित था जिसके पुनरीक्षित अनुमानों में लगभग इसी स्तर 3.45 प्रतिशत होने का अनुमान है। यह वर्ष 2025–26 के बजट अनुमानों में राजकोषीय घाटा, जी.एस.डी.पी. का 2.97 प्रतिशत अनुमानित है। वर्ष 2024–25 तथा 2025–26 की अवधि में एफआरबीएम अधिनियम में निर्धारित अनुपात के अन्दर है। वर्ष 2026–27 एवं आगे की अवधि के लिये एफआरबीएम अधिनियम में सीमा निर्धारित नहीं है यद्यपि यह 3.0 प्रतिशत के स्तर के नीचे अनुमानित है।

6. संवहनीयता के आंकलन हेतु कुछ अन्य संकेतक तालिका-3 में दिये गये हैं –

- पूँजीगत परिव्यय/राजकोषीय घाटा अनुपात यह प्रदर्शित करता है कि सरकार की शुद्ध ऋण प्राप्तियों के कितने अंश का उपयोग निवेश एवं आस्तियों के सृजन पर किया जा रहा है। इस संकेतक के 100 प्रतिशत से अधिक होने से यह परिलक्षित होता है कि न केवल सरकार के शुद्ध ऋण का शत-प्रतिशत उपयोग पूँजीगत परिव्यय पर हो रहा है अपितु पूँजीगत परिव्यय के एक बड़े अंश का वित्त पोषण राजस्व बचत से किया जा रहा है। वर्ष 2025–26 के बजट में इस अनुपात के 180.8 प्रतिशत रहने का अनुमान है तथा आगे के वर्षों में इसमें लगातार वृद्धि अनुमानित है।
- वेतन, पेंशन एवं ब्याज पर होने वाला सम्मिलित व्यय, वर्ष 2025–26 में राजस्व प्राप्तियों का 50.4 प्रतिशत तथा राजस्व व्यय का 57.3 प्रतिशत अनुमानित है। वर्ष 2028–29 तक इस अनुपात के घटकर क्रमशः 47.0 प्रतिशत तथा 54.0 प्रतिशत हो जाने का अनुमान है।

- ऋणसेवा पर होने वाला व्यय वर्ष 2025-26 में राजस्व प्राप्तियों के 15.9 प्रतिशत के स्तर पर रहने का अनुमान है जिसके वर्ष 2028-29 तक घटकर 14.1 प्रतिशत होना अनुमानित है।

तालिका-3: अन्य महत्वपूर्ण वित्तीय संकेतक

क्र०	मद	2024-25 बजट अनुमान	2024-25 पुनरीक्षित अनुमान अनुमान	2025-26 बजट अनुमान	अगले तीन वर्षों के लिये		
					2026-27	2027-28	2028-29
1	2	5		5	6	7	8
1	वेतन+पेंशन+ब्याज/ राजस्व प्राप्ति	51.4%	48.4%	50.4%	49.3%	48.1%	47.0%
2	वेतन+पेंशन+ब्याज/ राजस्व व्यय	58.5%	54.3%	57.3%	56.1%	55.0%	54.0%
3	ऋण सेवा* / राजस्व प्राप्ति	13.8%	15.3%	15.9%	15.3%	14.7%	14.1%
4	पूंजीगत परिव्यय/ राजकोषीय घाटा	178.8%	155.8%	180.8%	182.4%	184.2%	186.1%
5	राजस्व बचत / राजस्व प्राप्ति	12.2%	10.8%	12.0%	12.3%	12.6%	12.9%

* आगणन में अर्थोपाय अग्रिम सम्मिलित नहीं है।

इस प्रकार सभी सूचकों से राजकोषीय स्थिति की संवहनीयता एवं सुदृढ़ीकरण में निरन्तरता परिलक्षित होती है। इनसे यह भी परिलक्षित होता है कि लोक व्यय की गुणवत्ता में सकारात्मक सुधार हो रहे हैं।

7. सरकार की ऋणग्रस्तता

वर्ष 2024-25 के बजट अनुमान में राज्य की ऋणग्रस्तता रूपये 8,16,926.02 करोड़ आगणित की गयी थी जिसके सापेक्ष पुनरीक्षित अनुमान रूपये 8,46,095.83 करोड़ है। वर्ष 2025-26 में इसके बढ़कर रूपये 9,03,924.54 करोड़ हो जाने का अनुमान है जो जीएसडीपी का 33.5 प्रतिशत है।

प्रकटन
विवरण पत्र

प्रपत्र ख-1

राज्य के बकाये स्वकर और करेत्तर राजस्व का विवरण

31 मार्च, 2024 को

क्रमांक	बकाया की मदें	रिपोर्टगत वर्ष की 01 अप्रैल को अवशेष राशि	रिपोर्टगत वर्ष के दौरान वसूली गयी अथवा अपील में कम की गयी अथवा स्तम्भ (3) के विरुद्ध अपलिखित की गयी राशि	पुराने अवशेषों के सापेक्ष बकाया (स्तम्भ 3-4)	रिपोर्टगत वर्ष में समुत्थापित मांग	स्तम्भ 6 में प्रदर्शित राशि के विरुद्ध वसूल की गयी / अपील में कम की गयी / अपलिखित की गयी राशि	स्तम्भ 6 में प्रदर्शित राशि के विरुद्ध वसूल किये जाने हेतु अवशेष राशि (स्तम्भ 6-7)
1	2	3	4	5	6	7	8
1	राजस्व विभाग						
i	भू-राजस्व	134.93	57.29	77.64	1621.63	1628.11	-6.48
ii	भूमि विकास कर	0.29	0.00	0.29	0.00	0.00	0.00
iii	सिंचाई शुल्क	1261.84	38.35	1223.49	0.00	0.00	0.00
2	निबन्धन विभाग						
i	बकाया स्टाम्प देय	0.00	0.00	0.00	419145.00	0.00	419145.00
3	चकबन्दी विभाग						
i	चकबन्दी शुल्क	546.78	3.70	543.08	7.68	2.03	5.65
4	व्यापार कर विभाग						
i	राज्य कर	3508165.09	870276.73	2637888.36	965952.57	348216.66	617735.91
5	मनोरंजन कर विभाग ★ ★						
i	मनोरंजन व बाजीकर	67625.11	235.77	67389.34	245.44	5.25	240.19
6	वन विभाग						
i	वन-देय	959.81	9.87	949.94	373.41	372.34	1.07
7	परिवहन विभाग						
i	माल यान, यात्री यान से कर	67284.65	17108.67	50175.98	195136.96	146690.66	48446.30
8	गन्ना विभाग						
	क्रय-कर - गन्ने पर						
i	मिलों द्वारा	10625.58	2332.21	8293.37	69.13	60.56	8.57
ii	खांडसारी यूनियों पर	20.72	0.02	20.70	0.55	0.55	0.00
9	विद्युत विभाग						
i	उपभोग और बिक्री पर कर	32005.89	0.00	32005.89	12293.99	12292.16	1.83
ii	विद्युत नियमावली में फीस	23.79	0.00	23.79	134.91	133.56	1.35
10	आबकारी विभाग						
i	आबकारी शुल्क	5181.00	53.81	5127.19	0.42	0.00	0.42
11	नगर विकास विभाग	127760.29	84176.86	43583.43	278089.21	244649.06	33440.15
12	पशुपालन विभाग	1036.04	451.69	584.35	570.30	408.82	161.48
	योग :-	3822631.81	974744.97	2847886.84	1873641.20	754459.76	1119181.44

★ ★ मनोरंजन कर विभाग का राज्य कर विभाग में संविलियन हो गया है ।

(₹ लाख में)

कुल माँग (स्तम्भ 3+6)	कुल वसूल की गयी / अपील में कम की गयी अथवा अपलिखित राशि (स्तम्भ 4+7)	रिपोर्टगत वर्ष की समाप्ति पर कुल अवशेष राशि (स्तम्भ 9-10)	(स्तम्भ 11 में दी गई राशि से सम्बन्धित विवरण)				वसूली योग्य अवशेष राशि स्तम्भ (11) – स्तम्भ (12 से 15)	क्रमांक
			आस्थगित अथवा निलम्बित राशि		सरकारी कार्यालयों के विरुद्ध अवशेष	अपलिखित की जाने वाली अवसूलनीय राशि		
			न्यायालयों द्वारा	सरकार के आदेशों द्वारा				
9	10	11	12	13	14	15	16	1
1756.56	1685.40	71.16	0.65	0.00	0.00	0.00	70.51	i
0.29	0.00	0.29	0.29	0.00	0.00	0.00	0.00	ii
1261.84	38.35	1223.49	187.00	0.00	0.00	0.00	1036.49	iii
419145.00	0.00	419145.00	0.00	0.00	0.00	0.00	419145.00	2
554.46	5.73	548.73	0.00	0.00	0.00	0.00	548.73	3
4474117.66	1218493.39	3255624.27	160115.08	869629.79	258741.65	865747.04	1101390.71	4
67870.55	241.02	67629.53	43671.82	0.84	0.77	38.94	23917.16	5
1333.22	382.21	951.01	147.91	0.00	519.14	19.10	264.86	6
262421.61	163799.33	98622.28	0.00	0.00	0.00	12.91	98609.37	7
10694.71	2392.77	8301.94	1.05	0.00	0.00	115.42	8185.47	8
21.27	0.57	20.70	1.43	0.34	0.00	8.36	10.57	9
44299.88	12292.16	32007.72	0.00	0.00	0.00	0.00	32007.72	10
158.70	133.56	25.14	0.00	0.00	0.00	0.00	25.14	i
5181.42	53.81	5127.61	866.82	0.14	0.00	495.82	3764.83	ii
405849.50	328825.92	77023.58	0.00	0.00	0.00	0.00	77023.58	i
1606.34	860.51	745.83	0.00	0.00	745.83	0.00	0.00	ii
5696273.01	1729204.73	3967068.28	204992.05	869631.11	260007.39	866437.59	1766000.14	योग

प्रपत्र ख-2

सरकार द्वारा दिये गये ऋणों और अग्रिमों, जिनके लेखे महालेखाकार, उ0प्र0 द्वारा रखे जाते हैं, के बकाया ऋणों से सम्बन्धित विवरण
(₹ लाख में)

श्रेणी का समूह	1 अप्रैल, 2022 को शेष	वर्ष के दौरान वितरण	वर्ष के दौरान पुनर्भुगतान	अपूरणीय ऋणों एवं अग्रिमों का अपलेखन	31 मार्च, 2023 को शेष	वर्ष के दौरान निवल वृद्धि (+)/कमी (-)	जमा किया गया ब्याज
1	2	3	4	5	6	7	8
1. सामान्य सेवाओं के लिये ऋण	222523.04	1400.05	40.03	0.00	223883.06	1360.02	-
2. सामाजिक सेवाओं के लिये ऋण							
क- शिक्षा, खेलकूद, कला तथा संस्कृति	2114.31	0.00	0.27	0.00	2114.04	-0.27	-
ख- स्वास्थ्य एवं परिवार कल्याण विकास	50.00	0.00	0.00	0.00	50.00	0.00	-
ग- जल सम्पूर्ति, स्वच्छता, आवास शहरी विकास	755572.21	78315.54	8770.67	0.00	825117.08	69544.87	-
घ- सूचना एवं प्रसारण	43.63	0.00	0.00	0.00	43.63	0.00	-
ङ- अनुसूचित जाति, अनुसूचित जनजाति और अन्य पिछड़े वर्गा का कल्याण	6750.35	0.00	0.00	0.00	6750.35	0.00	-
छ- समाज कल्याण और पोषाहार	6739.13	79.50	7.56	0.00	6811.07	71.94	-
ज- अन्य	409.37	0.00	0.00	0.00	409.37	0.00	-
योग- सामाजिक सेवाओं के लिये ऋण	771679.00	78395.04	8778.50	0.00	841295.54	69616.54	-

प्रपत्र ख-2

सरकार द्वारा दिये गये ऋणों और अग्रिमों, जिनके लेखे महालेखाकार, उ0प्र0 द्वारा रखे जाते हैं, के बकाया ऋणों से सम्बन्धित विवरण
(₹ लाख में)

श्रेणी का समूह	1 अप्रैल, 2022 को शेष	वर्ष के दौरान वितरण	वर्ष के दौरान पुनर्भुगतान	अपूरणीय ऋणों एवं अग्रिमों का अपलेखन	31 मार्च, 2023 को शेष	वर्ष के दौरान निवल वृद्धि (+)/कमी (-)	जमा किया गया ब्याज
1	2	3	4	5	6	7	8
3. आर्थिक सेवाओं के लिये ऋण							
क- कृषि तथा सम्बद्ध सेवायें	193654.46	10582.00	1504.38	0.00	202732.08	9077.62	-
ख- ग्रामीण विकास	181.28	0.00	0.00	0.00	181.28	0.00	-
ग- विशेष क्षेत्रीय कार्यक्रम	371.09	0.00	0.00	0.00	371.09	0.00	-
घ- सिंचाई और बाढ़ नियन्त्रण	9189.71	0.00	0.00	0.00	9189.71	0.00	-
ङ- ऊर्जा	236124.76	0.00	43081.50	0.00	193043.26	-43081.50	-
च- उद्योग एवं खनिज	1342821.10	926601.66	73505.18	0.00	2195917.58	853096.48	-
छ- परिवहन	5840.45	0.00	500.00	0.00	5340.45	-500.00	-
ज- सामान्य आर्थिक सेवाएं	315.09	0.00	0.00	0.00	315.09	0.00	-
योग - आर्थिक सेवाओं के लिये ऋण	1788497.94	937183.66	118591.06	0.00	2607090.54	818592.60	-
4. सरकारी कर्मचारियों के लिये ऋण	5379.21	3884.73	6322.75	0.00	2941.19	-2438.02	-
जोड़ - ऋण तथा अग्रिम	2788079.19	1020863.48	133732.34	0.00	3675210.33	887131.14	4232.82 ★

स्रोत: वित्त लेखे (खण्ड-2) 2022-23

★ Rs. 4,232.82 Lakh as interest on loan and advance pertains to head 0049-04-190 and 0049 - C4-195.

प्रपत्र ख-2

(₹ लाख में)

क्र. सं.	ऋण प्राप्तकर्ता	31 मार्च, 2023 तक की बकायों की धनराशि			बकायों की संबंधित समयावधि	31 मार्च, 2023 को प्राप्तकर्ता के विरुद्ध कुल बकाया
		मूलधन	ब्याज	जोड़		
1	2	3	4	5 = 3+4	6	7
1	प्रबन्ध निदेशक, उत्तर प्रदेश वित्तीय निगम, कानपुर	21621.15	41807.13	63428.28	2009-10	69797.21
2	मल निकासी एवं स्वच्छता, स्थानीय निकाय, उत्तर प्रदेश, लखनऊ	392621.45	0.00	392621.45	2009-10	474125.01
3	नगर आयुक्त, नगर निगम, मेरठ	99.00	0.00	99.00	2009-10	99.00
4	निदेशक, राज्य शहरी विकास प्राधिकरण, लखनऊ	2555.00	0.00	2555.00	2010-11	2555.00
5	बांदा विकास प्राधिकरण, बांदा	82.50	0.00	82.50	2009-10	82.50
6	महाप्रबन्धक, जिला उद्योग केन्द्र, लखनऊ	18510.00	0.00	18510.00	2015-16	19000.00
7	लखनऊ विकास प्राधिकरण का ऋण	37656.35	0.00	37656.35	2015-16	99100.00
8	उप निदेशक, पर्यटन उत्तर प्रदेश	276.49	0.00	276.49	2009-10	276.49
9	प्रबन्ध निदेशक, उत्तर प्रदेश राज्य धागा मिल, कानपुर	1320.95	184.93	1505.88	2009-10	1517.07
10	प्रबन्ध निदेशक, उत्तर प्रदेश सहकारी कताई मिल, कानपुर	17352.60	0.00	17352.60	2010-11	17352.60
11	सहायक निदेशक, हथकरघा वस्त्र उद्योग, कानपुर	17040.11	9060.99	26101.10	2001-02	26101.10
12	प्रबन्ध निदेशक, पिकप, लखनऊ	17439.59	16926.75	34366.34	2009-10	68186.27
13	उप दुग्ध अधिकारी, कार्यशाला, लखनऊ	15209.00	0.00	15209.00	2010-11	15209.00
14	उत्तर प्रदेश हथकरघा निगम, लखनऊ	1053.34	822.15	1875.49	2003-04	1875.49
15	प्रबन्ध निदेशक, उ.प्र. राज्य बुनाई, कानपुर	1821.39	0.00	1821.39	2010-11	1967.73
16	उत्तर प्रदेश राज्य वस्त्र निगम कानपुर	2448.08	0.00	2448.08	2010-11	2448.08

प्रपत्र ख-2

(₹ लाख में)

क्र. सं.	ऋण प्राप्तकर्ता	31 मार्च, 2023 तक की बकायों की धनराशि			बकायों की संबंधित समयावधि	31 मार्च, 2023 को प्राप्तकर्ता के विरुद्ध कुल बकाया
		मूलधन	ब्याज	जोड़		
1	2	3	4	5 = 3+4	6	7
17	आयुक्त, बरेली खण्ड बरेली	153.70	0.00	153.70	2009-10	153.70
18	आयुक्त एवं निदेशक, हथकरघा एवं वस्त्र, कानपुर	2816.00	4797.83	7613.83	2010-11	7802.39
19	प्रबन्ध निदेशक, यू.पी.एस.सी.डी. लि., लखनऊ	199.01	298.51	497.52	2015-16	284.30
20	आयुक्त, कुटीर एवं ग्रामीण उद्योग	1300.00	0.00	1300.00	2015-16	2014.18
21	आयुक्त एवं निदेशक, उद्योग, उत्तर प्रदेश, कानपुर	45951.76	0.00	45951.76	2002-03	45951.76
22	उप सचिव, उत्तर प्रदेश सरकार, एस.जी.पी.जी.आई., लखनऊ	100.00	0.00	100.00	2009-10	100.00
23	प्रबन्ध निदेशक, उत्तर प्रदेश सहकारी चीनी मिल समिति, लखनऊ	60028.00	75465.50	135493.50	2010-11	541539.31
24	गन्ना आयुक्त, उत्तर प्रदेश, लखनऊ	567881.63	79503.43	647385.06	2009-10	618897.68
25	विकलांग कल्याण अधिकारी, उ.प्र.	1216.94	575.65	1792.59	2009-10	1815.85
26	गन्ना एवं बीज विकास निगम, बरेली	1551.00	3033.14	4584.14	2003-04	1679.76
27	गन्ना एवं बीज विकास निगम, देवरिया	684.00	995.76	1679.76	2003-04	1679.76
28	औद्योगिक वित्तीय संस्थान	2840.00	0.00	2840.00	2009-10	2840.00
29	संयुक्त निदेशक, उद्योग, कानपुर	26727.86	61760.41	88488.27	2002-03	88488.27
30	महा निबंधक उच्च न्यायालय, इलाहाबाद	50.00	0.00	50.00	2013-14	50.00
31	विशेष सचिव एवं एफ.सी., विधान परिषद, लखनऊ	10.00	0.00	10.00	2012-13	10.00
32	उप सचिव एवं मुख्य लेखा अधिकारी, विधान सभा, लखनऊ	50.00	0.00	50.00	2009-10	50.00
33	विशेष सचिव एवं विधि न्याय सलाहकार, न्याय विभाग लखनऊ	50.00	0.00	50.00	2012-13	50.00

प्रपत्र ख-2

(₹ लाख में)

क्र. सं.	ऋण प्राप्तकर्ता	31 मार्च, 2023 तक की बकायों की धनराशि			बकायों की संबंधित समयावधि	31 मार्च, 2023 को प्राप्तकर्ता के विरुद्ध कुल बकाया
		मूलधन	ब्याज	जोड़		
1	2	3	4	5 = 3+4	6	7
34	दुग्ध आयुक्त, डेरी विकास उ.प्र., लखनऊ	106524.00	114542.93	221066.93	2015-16	131420.61
35	कानपुर मेट्रो रेल निगम	6270.00	0.00	6270.00	2020-21	81300.00
36	आगरा मेट्रो रेल निगम	5422.00	0.00	5422.00	2020-21	70260.00
	जोड़ :	1376932.90	409775.11	1786708.01		2396080.12

स्रोत :- वित्त लेखे (खण्ड-2) 2022-23

राज्य सरकार द्वारा वितरित ऋणों और अग्रिमों, जिनके लेखे विभागाध्यक्षों द्वारा रखे जाते हैं, के विरुद्ध अतिदेयों का विवरण

31 मार्च, 2024 को

भाग - II विभाग एवं योजनावार विवरण

(₹ लाख में)

क्रमांक	विभाग एवं योजना	अतिदेय राशि (रिपोर्टगत वर्ष के 01 अप्रैल को)		स्तम्भ 3 एवं 4 में प्रदर्शित अवशेषों के विरुद्ध रिपोर्टगत वर्ष के दौरान वसूली		रिपोर्टगत वर्ष के दौरान समुत्थापित मॉग		स्तम्भ 7 एवं 8 में प्रदर्शित राशियों के विरुद्ध वसूली गयी राशियाँ		रिपोर्टगत वर्ष की समाप्ति पर अतिदेय धनराशि		क्रमांक
		मूलधन	ब्याज	मूलधन	ब्याज	मूलधन	ब्याज	मूलधन	ब्याज	मूलधन स्तम्भ (3+7)-(5+9)	ब्याज स्तम्भ (4+8)-(6+10)	
1	2	3	4	5	6	7	8	9	10	11	12	1
1	उद्योग विभाग											1
(1)	उद्योग निदेशक											(1)
1	लघु तथा कुटीर उद्योग के विकास के लिए दिये गये ऋण-											1
	(अ) मुख्यालय निधि ऋण	23.25	36.65	0.00	0.00	0.00	0.00	0.00	0.00	23.25	36.65	(अ)
	(ब) आयुक्त निधि ऋण	27.87	110.02	0.00	0.00	0.00	0.02	0.00	0.00	27.87	110.04	(ब)
2	हस्तकला सहकारी समितियों के विकास एवं अग्रिम देने की योजना-	0.80	0.97	0.00	0.00	0.00	0.00	0.00	0.00	0.80	0.97	2
3	ग्रामीण उद्योग परियोजना-	2.17	1.84	0.00	0.00	0.00	0.00	0.00	0.00	2.17	1.84	3
4	विकास के लिये दिये गये विशेष ऋण-											4
	(1) बुन्देलखण्ड जिले का ऋण/स्पेशल आयुक्त ऋण	0.41	0.64	0.00	0.00	0.00	0.00	0.00	0.00	0.41	0.64	(1)
	(2) पर्वतीय जिलों का ऋण/अर्न्तजातीय ऋण	0.30	0.76	0.00	0.00	0.00	0.00	0.00	0.00	0.30	0.76	(2)
	(3) एक्सील्लिरेटेड ऋण	0.08	0.06	0.00	0.00	0.00	0.00	0.00	0.00	0.08	0.06	(3)
5	कम विकसित तथा पिछड़े हुए क्षेत्रों में लघु उद्योग के विकास के लिये ऋण	0.06	0.13	0.00	0.00	0.00	0.00	0.00	0.00	0.06	0.13	5
6	औद्योगिक सहकारी समितियों को (वस्त्रों से भिन्न) ऋण	5.59	20.79	0.00	0.00	0.00	0.00	0.00	0.00	5.59	20.79	6
7	सीमान्त विकास ऋण	0.00	0.00	0.00	0.00	0.00	0.00	0.00	0.00	0.00	0.00	7
8	जिला उद्योग केन्द्र -											8
	(1) विकास केन्द्र मार्जिनमनी ऋण	0.49	2.00	0.00	0.00	0.00	0.00	0.00	0.00	0.49	2.00	(1)
	(2) विकास केन्द्र ऋण	95.55	126.04	0.78	0.17	0.00	0.21	0.00	0.00	94.77	126.08	(2)
	(3) जिला उद्योग केन्द्र ऋण	27.63	86.36	0.00	0.00	0.00	0.10	0.00	0.00	27.63	86.46	(2)
9	एकीकृत मार्जिन मनी	457.15	1212.34	0.00	0.00	0.00	1.24	0.00	0.00	457.15	1213.58	9
10	जिला उद्योग केन्द्र-मार्जिन मनी ऋण	105.15	313.26	0.00	0.00	0.00	0.74	0.00	0.00	105.15	314.00	10
	सहारनपुर मण्डल	58.96	94.74	0.00	0.00	0.00	0.00	0.00	0.00	58.96	94.74	
	आजमगढ़ मण्डल	72.34	150.00	0.00	0.00	0.00	0.00	0.00	0.00	72.34	150.00	
	योग, (1) :-	877.79	2156.59	0.78	0.17	0.00	2.31	0.00	0.00	877.01	2158.73	योग (1)
(2)	हथकरघा एवं वस्त्रोद्योग निदेशक											
	(1) हथकरघा योजना	1458.96	4676.57	0.00	0.00	0.00	208.26	0.00	0.00	1458.96	4884.82	(1)
	योग, (2) :-	1458.96	4676.57	0.00	0.00	0.00	208.26	0.00	0.00	1458.96	4884.82	योग (2)
	योग, (1) + (2) :-	2336.75	6833.16	0.78	0.17	0.00	210.57	0.00	0.00	2335.97	7043.55	(1)+(2)

राज्य सरकार द्वारा वितरित ऋणों और अग्रिमों, जिनके लेखे विभागाध्यक्षों द्वारा रखे जाते हैं, के विरुद्ध अतिदेयों का विवरण

7.2.9

31 मार्च, 2024 को

भाग - II विभाग एवं योजनावार विवरण

(₹ लाख में)

क्रमांक	विभाग एवं योजना	अतिदेय राशि (रिपोर्टगत वर्ष के 01 अप्रैल को)		स्तम्भ 3 एवं 4 में प्रदर्शित अवशेषों के विरुद्ध रिपोर्टगत वर्ष के दौरान वसूली		रिपोर्टगत वर्ष के दौरान समुत्थापित माँग		स्तम्भ 7 एवं 8 में प्रदर्शित राशियों के विरुद्ध वसूली गयी राशियाँ		रिपोर्टगत वर्ष की समाप्ति पर अतिदेय धनराशि		क्रमांक
		मूलधन	ब्याज	मूलधन	ब्याज	मूलधन	ब्याज	मूलधन	ब्याज	मूलधन ₹100 (3+7)-(5+9)	ब्याज ₹100 (4+8)-(6+10)	
1	2	3	4	5	6	7	8	9	10	11	12	1
2	कृषि विभाग :-											2
(1)	निदेशक, उद्यान एवं खाद्य प्रसंस्करण, लखनऊ											(1)
	1- उ.प्र. के चुने हुए खण्डों में संहत रूप से औद्योगिक विकास की योजना	2.70	3.97	0.00	0.00	0.00	0.00	0.00	0.00	2.70	3.97	1
	2- आलू की खेती हेतु तकाबी ऋण	0.05	0.05	0.00	0.00	0.00	0.00	0.00	0.00	0.05	0.05	2
	3- औद्योगिक विकास की योजना	6.91	4.89	0.00	0.00	0.00	0.00	0.00	0.00	6.91	4.89	3
	4- उद्यानों की पूर्वी जिलों में विकास की योजना	1.82	1.28	0.00	0.00	0.00	0.00	0.00	0.00	1.82	1.28	4
	5- आलू भण्डारण एवं क्रय के संबंध में लागू की गई बाजार मूल्य हस्तक्षेप योजना के अन्तर्गत आलू क्रय हेतु कार्यशील पूंजी	23.00	33.53	0.00	0.00	0.00	0.00	0.00	0.00	23.00	33.53	5
	योग, (1)	34.48	43.72	0.00	0.00	0.00	0.00	0.00	0.00	34.48	43.72	योग (1)
(2)	कृषि निदेशक											(2)
	राजस्व विभाग द्वारा वसूली-											
	1- उ.प्र. बीज एवं तराई विकास निगम को अल्पकालीन ऋण	0.00	146.75	0.00	0.00	0.00	0.00	0.00	0.00	0.00	146.75	1
	योग, (2)	0.00	146.75	0.00	0.00	0.00	0.00	0.00	0.00	0.00	146.75	योग (2)
	योग-2 [(1)+(2)]	34.48	190.47	0.00	0.00	0.00	0.00	0.00	0.00	34.48	190.47	योग-2

राज्य सरकार द्वारा वितरित ऋणों और अग्रिमों, जिनके लेखे विभागाध्यक्षों द्वारा रखे जाते हैं, के विरुद्ध अतिदेयों का विवरण

7.2.10

31 मार्च, 2024 को

भाग - II विभाग एवं योजनावार विवरण

(₹ लाख में)

क्रमांक	विभाग एवं योजना	अतिदेय राशि (रिपोर्टगत वर्ष के 01 अप्रैल को)		स्तम्भ 3 एवं 4 में प्रदर्शित अवशेषों के विरुद्ध रिपोर्टगत वर्ष के दौरान वसूली		रिपोर्टगत वर्ष के दौरान समुत्थापित माँग		स्तम्भ 7 एवं 8 में प्रदर्शित राशियों के विरुद्ध वसूली गयी राशियाँ		रिपोर्टगत वर्ष की समाप्ति पर अतिदेय धनराशि		क्रमांक
		मूलधन	ब्याज	मूलधन	ब्याज	मूलधन	ब्याज	मूलधन	ब्याज	मूलधन स्तम्भ (3+7)-(5+9)	ब्याज स्तम्भ (4+8)-(6+10)	
1	2	3	4	5	6	7	8	9	10	11	12	1
3	सहकारिता विभाग— (अ) सहकारी शीर्ष संस्थायें —											3
	1- उ.प्र. सहकारी बैंक लि., लखनऊ	0.00	771.73	0.00	0.00	8.66	1.64	8.66	1.64	0.00	771.73	1
	2- उ.प्र. सहकारी संघ लि0, लखनऊ	43.40	991.77	0.00	0.00	0.00	0.00	0.00	0.00	43.40	991.77	2
	3- उ.प्र. सहकारी उपभोक्ता संघ लि0, लखनऊ	0.00	48.21	0.00	0.00	0.00	0.00	0.00	0.00	0.00	48.21	3
	4- उ.प्र. सहकारी विधायन एवं शीतगृह संघ लि., लखनऊ	0.00	0.68	0.00	0.00	0.00	0.00	0.00	0.00	0.00	0.68	4
	5- उ.प्र. सहकारी प्रकीर्यण एवं तिलहन संघ लि., लखनऊ	108.40	209.18	0.00	0.00	0.00	0.00	0.00	0.00	108.40	209.18	5
	6- एकीकृत सहकारी विकास परियोजना	1445.57	2287.64	0.00	0.00	0.00	0.00	0.00	0.00	1445.57	2287.64	6
	योग - (अ) - शीर्ष संस्थायें	1597.37	4309.21	0.00	0.00	8.66	1.64	8.66	1.64	1597.37	4309.21	योग(अ)
	(ब) अन्य सहकारी समितियाँ (योजनावार)											(ब)
	1- सहकारी कृषि योजना	16.15	18.87	0.00	0.00	0.00	0.00	0.00	0.00	16.15	18.87	1
	2- सहकारी क्रय विक्रय योजना	22.78	39.26	0.00	0.00	0.00	0.00	0.00	0.00	22.78	39.26	2
	3- सहकारी शीतगृह योजना	130.81	190.65	0.00	0.00	0.00	0.00	0.00	0.00	130.81	190.65	3
	4- पुराने ग्रामीण गोदाम एवं पैकेज योजना	32.85	42.12	0.00	0.00	0.00	0.00	0.00	0.00	32.85	42.12	4
	5- सहकारी उपभोक्ता भण्डार योजना	126.85	358.68	0.00	0.00	0.00	0.00	0.00	0.00	126.85	358.68	5
	6- सहकारी ऋण एवं अधिकोषण योजना	308.04	358.98	0.00	0.00	0.00	0.00	0.00	0.00	308.04	358.98	6
	7- सहकारी ग्रामीण उपभोक्ता योजना	198.94	496.73	0.00	0.00	0.00	0.00	0.00	0.00	198.94	496.73	7
	8- ट्रेक्टर केन्द्रों की स्थापना	4.23	8.74	0.00	0.00	0.00	0.00	0.00	0.00	4.23	8.74	8
	9- रिक्शा चालक समितियों को ऋण	1.29	1.27	0.00	0.00	0.00	0.00	0.00	0.00	1.29	1.27	9
	10- न्याय पंचायत स्तरीय ग्रामीण गोदाम	382.65	794.51	0.00	0.00	0.00	0.00	0.00	0.00	382.65	794.51	10
	11- डी.सी.डी.एफ. को बीज के लिये ऋण	0.11	0.76	0.00	0.00	0.00	0.00	0.00	0.00	0.11	0.76	11
	12- नगरीय सहकारी बैंकों को ऋण	1.03	4.06	0.00	0.00	0.00	0.00	0.00	0.00	1.03	4.06	12
	13- श्रम समितियों को ऋण	2.34	8.91	0.00	0.00	0.00	0.00	0.00	0.00	2.34	8.91	13
	14- खाद्यान्न व्यवसाय हेतु ऋण	3.41	1.45	0.00	0.00	0.00	0.00	0.00	0.00	3.41	1.45	14
	15- अल्प सिंचाई संयंत्रों एवं कृषि हेतु ऋण	3.62	1.54	0.00	0.00	0.00	0.00	0.00	0.00	3.62	1.54	15
	16- अनार्थिक सहकारी पूर्ति भण्डारों को सुदृढ़ बनाने हेतु ऋण	53.83	30.21	0.00	0.00	0.00	0.00	0.00	0.00	53.83	30.21	16
	17- प्रक्रियात्मक समितियों को ऋण	25.06	63.61	0.00	0.00	0.00	0.00	0.00	0.00	25.06	63.61	17
	18- पैक्स एवं लैम्पस को कीटनाशक दवाओं हेतु ऋण	20.00	12.48	0.00	0.00	0.00	0.00	0.00	0.00	20.00	12.48	18
	योग - अन्य (ब)	1333.99	2432.83	0.00	0.00	0.00	0.00	0.00	0.00	1333.99	2432.83	योग-ब
	योग - 3 - सहकारिता	2931.36	6742.04	0.00	0.00	8.66	1.64	8.66	1.64	2931.36	6742.04	योग - 3

राज्य सरकार द्वारा वितरित ऋणों और अग्रिमों, जिनके लेखे विभागाध्यक्षों द्वारा रखे जाते हैं, के विरुद्ध अतिदेयों का विवरण

7.2.11

31 मार्च, 2024 को

भाग - II विभाग एवं योजनावार विवरण

(₹ लाख में)

क्रमांक	विभाग एवं योजना	अतिदेय राशि (रिपोर्टगत वर्ष के 01 अप्रैल को)		स्तम्भ 3 एवं 4 में प्रदर्शित अवशेषों के विरुद्ध रिपोर्टगत वर्ष के दौरान वसूली		रिपोर्टगत वर्ष के दौरान समुत्थापित माँग		स्तम्भ 7 एवं 8 में प्रदर्शित राशियों के विरुद्ध वसूली गयी राशियाँ		रिपोर्टगत वर्ष की समाप्ति पर अतिदेय धनराशि		क्रमांक
		मूलधन	ब्याज	मूलधन	ब्याज	मूलधन	ब्याज	मूलधन	ब्याज	मूलधन	ब्याज	
										स्तम्भ (3+7)-(5+9)	स्तम्भ (4+8)-(6+10)	
1	2	3	4	5	6	7	8	9	10	11	12	1
4	दुग्ध आयुक्त											
	1- ब्याज मुक्त तकाबी ऋण	0.36	0.00	0.00	0.00	0.00	0.00	0.00	0.00	0.36	0.00	1
	2- ब्याज मुक्त ऋण	10113.17	0.00	0.00	0.00	0.00	0.00	0.00	0.00	10113.17	0.00	2
	3- पशु ऋण (मध्यकालीन)	27.12	103.76	0.00	0.00	0.00	2.54	0.00	0.00	27.12	106.30	3
	4- सघन पशु ऋण	7.54	28.94	0.00	0.00	0.00	0.78	0.00	0.00	7.54	29.72	4
	5- अल्पकालीन ऋण (दाना चारा के लिये)	1.92	6.89	0.00	0.00	0.00	0.15	0.00	0.00	1.92	7.04	5
	6- दीर्घकालीन ऋण	79.29	710.90	0.00	0.00	0.00	11.49	0.00	0.00	79.29	722.39	6
	योग (4)	10229.40	850.49	0.00	0.00	0.00	14.96	0.00	0.00	10229.40	865.45	योग (4)
5	मत्स्य निदेशालय											5
	1- लघु जलाशयों की प्रसार योजना	0.01	0.01	0.00	0.00	0.00	0.00	0.00	0.00	0.01	0.01	1
6	राजस्व विभाग -											6
	1- तकाबी अधिनियम, XII	348.20	0.00	1.80	0.00	0.00	0.00	0.00	0.00	346.40	0.00	1
	2- तकाबी अधिनियम, XIX	22.77	0.00	0.00	0.00	0.00	0.00	0.00	0.00	22.77	0.00	2
	योग, (6)	370.97	0.00	1.80	0.00	0.00	0.00	0.00	0.00	369.17	0.00	योग (6)
7	खाद्य तथा रसद विभाग-											7
	1- उत्तर प्रदेश राज्य कर्मचारी कल्याण निगम को ऋण											1
	क- डिपो संचालन (वर्ष 1965-66 से 1966-67)	17.55	63.89	0.00	0.00	0.00	1.58	0.00	0.00	17.55	65.47	(क)
	ख-डिपो संचालन वर्ष (1984-85)	18.00	43.15	0.00	0.00	0.00	1.62	0.00	0.00	18.00	44.77	(ख)
	ग-डिपो संचालन वर्ष (1989-90)	30.50	73.49	0.00	0.00	0.00	2.75	0.00	0.00	30.50	76.24	(ग)
	घ-डिपो संचालन वर्ष (1990-91)	49.00	118.19	0.00	0.00	0.00	4.41	0.00	0.00	49.00	122.60	(घ)
	ड-जलपानगृह संचालन (वर्ष 1992-93)	50.00	0.00	0.00	0.00	0.00	0.00	0.00	0.00	50.00	0.00	(ड.)
	च-स्वैच्छिक सेवा निवृत्ति योजना (वर्ष 2006-07 से 2008-09)	584.00	0.00	0.00	0.00	73.00	0.00	0.00	0.00	657.00	0.00	(च)
	योग - 1	749.05	298.72	0.00	0.00	73.00	10.36	0.00	0.00	822.05	309.08	
	2-उत्तर प्रदेश राज्य खाद्य एवं आवश्यक वस्तु निगम लि.											2
	(क) आ.न.ले.चीनी व्यवसाय हेतु	0.00	16.51	0.00	0.00	0.00	0.00	0.00	0.00	0.00	16.51	(क)
	(ख) निगम सुदृढ़ीकरण हेतु	0.00	89.36	0.00	0.00	0.00	0.00	0.00	0.00	0.00	89.36	(ख)
	(ग) मदिरा व्यवसाय हेतु	0.00	3446.96	0.00	0.00	0.00	0.00	0.00	0.00	0.00	3446.96	(ग)
	(घ) वाहन क्रय हेतु	0.00	70.47	0.00	0.00	0.00	0.00	0.00	0.00	0.00	70.47	(घ)
	योग - 2	0.00	3623.30	0.00	0.00	0.00	0.00	0.00	0.00	0.00	3623.30	योग-2
	योग, (7)	749.05	3922.02	0.00	0.00	73.00	10.36	0.00	0.00	822.05	3932.38	योग (7)

राज्य सरकार द्वारा वितरित ऋणों और अग्रिमों, जिनके लेखे विभागाध्यक्षों द्वारा रखे जाते हैं, के विरुद्ध अतिदेयों का विवरण

7.2.12

31 मार्च, 2024 को

भाग – II विभाग एवं योजनावार विवरण

(₹ लाख में)

क्रमांक	विभाग एवं योजना	अतिदेय राशि (रिपोर्टगत वर्ष के 01 अप्रैल को)		स्तम्भ 3 एवं 4 में प्रदर्शित अवशेषों के विरुद्ध रिपोर्टगत वर्ष के दौरान वसूली		रिपोर्टगत वर्ष के दौरान समुत्थापित माँग		स्तम्भ 7 एवं 8 में प्रदर्शित राशियों के विरुद्ध वसूली गयी राशियाँ		रिपोर्टगत वर्ष की समाप्ति पर अतिदेय धनराशि		क्रमांक
		मूलधन	ब्याज	मूलधन	ब्याज	मूलधन	ब्याज	मूलधन	ब्याज	मूलधन स्तम्भ (3+7)-(5+9)	ब्याज स्तम्भ (4+8)-(6+10)	
1	2	3	4	5	6	7	8	9	10	11	12	1
8	प्राविधिक शिक्षा विभाग 1- प्राविधिक शिक्षा उ.प्र., अनुदान संख्या-81 ऋण एवं अग्रिम	260.26	26.04	136.05	13.62	140.77	14.08	36.87	3.69	228.11	22.81	8
	योग, (8)	260.26	26.04	136.05	13.62	140.77	14.08	36.87	3.69	228.11	22.81	1
9	पिछड़ा वर्ग कल्याण अनुभाग-2 पिछड़ा वर्ग कल्याण विभाग	1923.37	255.16	0.00	0.00	574.28	80.40	17.89	0.00	2479.76	335.56	1
	योग, (9)	1923.37	255.16	0.00	0.00	574.28	80.40	17.89	0.00	2479.76	335.56	

* सूचना उपलब्ध न होने के कारण गतवर्ष की सूचना दी जा रही है ।

प्रपत्र ख-3

राज्य सरकार द्वारा वितरित ऋणों और अग्रिमों, जिनके लेखे विभागाध्यक्षों द्वारा रखे जाते हैं, के विरुद्ध अतिदेयों का विवरण

31 मार्च, 2024 को

भाग - I विभागवार सारांश

(₹ लाख में)

क्रमीक	विभाग	अतिदेय राशि रिपोर्टगत वर्ष की 01 अप्रैल को		स्तम्भ 3 एवं 4 में प्रदर्शित राशियों के विरुद्ध रिपोर्टगत वर्ष में वसूल की गयी राशि		रिपोर्टगत वर्ष के दौरान समुत्थापित माँग		स्तम्भ 7 एवं 8 में प्रदर्शित राशियों के विरुद्ध वसूल की गयी राशि		रिपोर्टगत वर्ष के अन्त में अतिदेय धनराशि		क्रमीक
		मूलधन	ब्याज	मूलधन	ब्याज	मूलधन	ब्याज	मूलधन	ब्याज	मूलधन स्तम्भ (3+7)-(5+9)	ब्याज स्तम्भ (4+8)-(6+10)	
1	2	3	4	5	6	7	8	9	10	17	18	1
1	उद्योग	2336.75	6833.16	0.78	0.17	0.00	210.57	0.00	0.00	2335.97	7043.55	1
2	कृषि	34.48	190.47	0.00	0.00	0.00	0.00	0.00	0.00	34.48	190.47	2
3	सहकारिता	2931.36	6742.04	0.00	0.00	8.66	1.64	8.66	1.64	2931.36	6742.04	3
4	दुग्ध विकास	10229.40	850.49	0.00	0.00	0.00	14.96	0.00	0.00	10229.40	865.45	4
5	मत्स्य	0.01	0.01	0.00	0.00	0.00	0.00	0.00	0.00	0.01	0.01	5
6	राजस्व	370.97	0.00	1.80	0.00	0.00	0.00	0.00	0.00	369.17	0.00	6
7	खाद्य तथा रसद	749.05	3922.02	0.00	0.00	73.00	10.36	0.00	0.00	822.05	3932.38	7
8	प्राविधिक शिक्षा	260.26	26.04	136.05	13.62	140.77	14.08	36.87	3.69	228.11	22.81	8
9	पिछड़ा वर्ग कल्याण	1923.37	255.16	0.00	0.00	574.28	80.40	17.89	0.00	2479.76	335.56	9
	योग	18835.64	18819.39	138.63	13.79	796.71	332.01	63.42	5.33	19430.31	19132.27	योग

प्रपत्र ख- 4

सरकार द्वारा दी गई प्रत्याभूतियों का विवरण (31 मार्च, 2024 की स्थिति के अनुसार)

(₹ लाख में)

विभाग एवं संस्था	वर्ष 2023-24 के प्रारंभ में प्रत्याभूत की अधिकतम धनराशि	वर्ष 2023-24 के दौरान प्रत्याभूत की अधिकतम धनराशि	वर्ष 2023-24 के प्रारंभ में बकाया	वर्ष 2023-24 के दौरान स्वीकृत नई प्रत्याभूतियां	वर्ष 2023-24 के दौरान उन्मोचित प्रत्याभूतियों की धनराशि (वर्ष के दौरान मांगी गयी प्रत्याभूति से भिन्न)	वर्ष 2023-24 के दौरान मांगी गयी प्रत्याभूति की धनराशि		वर्ष 2023-24 की समाप्ति पर बकाया	प्रत्याभूति शुल्क	
						उन्मोचित	अनुमोचित		(4+5-6-7)	प्राप्य
1	2	3	4	5	6	7	8	9	10	11
1. उद्योग विभाग										
1- आई. टी. आर. कम्पनी लि0, बरेली*	175.72	175.72	175.72	0.00	0.00	0.00	0.00	175.72		
2- उ0प्र0 वित्तीय निगम लि0*	246.00	246.00	246.00	0.00	0.00	0.00	0.00	246.00		
3- पिकप*	288.50	288.50	138.50	0.00	0.00	0.00	0.00	138.50		
4- उ0प्र0 राज्य औद्योगिक विकास निगम लि0, कानपुर*	285.00	285.00	285.00	0.00	0.00	0.00	0.00	285.00		
5- सहकारी कताई मिल्स संघ	5500.00	5500.00	1505.00	0.00	774.00	0.00	0.00	731.00		
योग	6495.22	6495.22	2350.22	0.00	774.00	0.00	0.00	1576.22		
2. चीनी उद्योग विभाग										
1- उ0प्र0 सहकारी चीनी मिल संघ लि0, लखनऊ	451899.50	801131.50	451899.50	349232.00	400168.00	0.00	0.00	400963.50	शासन द्वारा माफ कर दिया गया है।	शासन द्वारा माफ कर दिया गया है।
2- उ0प्र0 राज्य चीनी निगम	42396.00	42396.00	42396.00	0.00	0.00	0.00	0.00	42396.00		
योग	494295.50	843527.50	494295.50	349232.00	400168.00	0.00	0.00	443359.50		
3. सहकारिता विभाग										
1- उ0प्र0 सहकारी ग्राम विकास बैंक लि0	100000.00	100000.00	59537.21	34302.47	13030.87	0.00	0.00	80808.81		
2- उ0प्र0 राज्य भण्डारण निगम	14685.85	14685.85	14098.42	0.00	2239.77	0.00	0.00	11858.65	442.60	442.60
3- उ0प्र0 कोआपरेटिव फेडरेशन लि0	101000.00	901000.00	101000.00	800000.00	740000.00	0.00	0.00	161000.00		
4- उ0प्र0 कोआपरेटिव यूनियन लि0, लखनऊ	280000.00	300000.00	55000.00	150000.00	122500.00	0.00	0.00	82500.00		
योग	495685.85	1315685.85	229635.63	984302.47	877770.64	0.00	0.00	336167.46		

प्रपत्र ख- 4

सरकार द्वारा दी गई प्रत्याभूतियों का विवरण (31 मार्च, 2024 की स्थिति के अनुसार)

(₹ लाख में)

विभाग एवं संस्था	वर्ष 2023-24 के प्रारंभ में प्रत्याभूत की अधिकतम धनराशि	वर्ष 2023-24 के दौरान प्रत्याभूत की अधिकतम धनराशि	वर्ष 2023-24 के प्रारंभ में बकाया	वर्ष 2023-24 के दौरान स्वीकृत नई प्रत्याभूतियां	वर्ष 2023-24 के दौरान उन्मोचित प्रत्याभूतियों की धनराशि (वर्ष के दौरान मांगी गयी प्रत्याभूति से भिन्न)	वर्ष 2023-24 के दौरान मांगी गयी प्रत्याभूति की धनराशि		वर्ष 2023-24 की समाप्ति पर बकाया	प्रत्याभूति शुल्क	
						उन्मोचित	अनुमोचित		(4+5-6-7)	प्राप्य
1	2	3	4	5	6	7	8	9	10	11
4. ऊर्जा विभाग										
1-उ0प्र0 पावर कारपोरेशन लि0	9621299.00	9621299.00	9621299.00	0.00	300000.00	0.00	0.00	9321299.00		
2-उ0प्र0 राज्य विद्युत उत्पादन निगम लि0	2598155.00	2598155.00	2598155.00	0.00	0.00	0.00	0.00	2598155.00		
3- जवाहरपुर विद्युत उत्पादन निगम लि0	845301.00	845301.00	845301.00	70166.50	0.00	0.00	0.00	915467.50		
योग	13064755.00	13064755.00	13064755.00	70166.50	300000.00	0.00	0.00	12834921.50		
5. खाद्य प्रसंस्करण विभाग										
1-यू0पी0 स्टेट हार्टिको	55.51	55.51	55.51	0.00	0.00	0.00	0.00	55.51		
6. ग्राम्य विकास विभाग										
1-उ0प्र0 ग्रामीण आवास परिषद	450000.00	450000.00	182119.39	0.00	0.00	20235.49	0.00	161883.90		
7. औद्योगिक विकास विभाग										
1-उ0प्र0 एक्सप्रेस-वे औद्योगिक विकास प्राधिकरण (यूपीडी)	2845000.00	2845000.00	2845000.00	0.00	0.00	0.00	0.00	2845000.00		
महायोग	17356287.08	18525519.08	16818211.25	1403700.97	1578712.64	20235.49	0.00	16622964.09	0.00	

* विभाग द्वारा सूचना प्राप्त न होने के कारण गत वर्ष की सूचना की पुनरावृत्ति की गयी है।

प्रपत्र ख - 5
राज्य सार्वजनिक उपक्रमों के वित्तीय परिणाम

(धनराशि लाख रूपयों में)

क्र० सं०	विभाग	सार्वजनिक उपक्रम का नाम	निगमित होने की तिथि	चुकता पूंजी	शुद्ध लाभ (+)/हानि(-)	संचित लाभ (+)/हानि(-)
1	2	3	4	5	6	7
क	ऊर्जा क्षेत्र के सार्वजनिक उपक्रम					
	अ- ऊर्जा विभाग	उत्पादन				
1		यू०पी० राज्य विद्युत उत्पादन निगम लि०#	15-04-1985	2197041.02	112395.00	167111.90
2		यूसीएम कोल कम्पनी लि० (क्र.सं. 01 की संयुक्त उपक्रम कम्पनी)	16-10-2008	16.00	(-)23.66	(-)272.33
	ब	पारेषण				
3		उ०प्र० पावर ट्रांसमिशन कार्पो. लि०	31-05-2004	2062659.85	66789.31	(-)78111.59
	स	वितरण				
4		पूर्वांचल विद्युत वितरण नि.लि. (क्र०सं० 10 की सहायक कम्पनी)	01-05-2003	2802456.00	377685.00	2289566.00
5		पश्चिमांचल विद्युत वितरण नि.लि. (क्र०सं० 10 की सहायक कम्पनी)	01-05-2003	1970494.00	85609.00	965207.00
6		मध्यांचल विद्युत वितरण नि.लि. (क्र०सं० 10 की सहायक कम्पनी)	01-05-2003	2423249.00	137003.00	2171508.00
7		दक्षिणांचल विद्युत वितरण नि.लि. (क्र०सं० 10 की सहायक कम्पनी)	01-05-2003	2586271.00	226841.00	3066594.00
8		कानपुर विद्युत आपूर्ति क.लि. (क्र०सं० 10 की सहायक कम्पनी)	15-01-2000	266342.00	54592.00	473285.00
9		उ०प्र० पावर कार्पो. लि०	30-11-1999	12927206.00	612907.00	10126841.00
ख	एकाधिकारी वातावरण में कार्यरत सार्वजनिक क्षेत्र उपक्रम (ऊर्जा क्षेत्र के अतिरिक्त)					
	अ	सरकारी कम्पनियां				
10	आवास विभाग	उ०प्र० मेट्रोरेल कार्पो.लि. (पूर्ववर्ती लखनऊ मेट्रोरेल कार्पो. लि.)	25-11-2013	662599.00	(-)101652.35	(-)237853.01
11	औद्योगिक विभाग	नोएडा मेट्रोरेल कार्पो. लि.	05-11-2014	137524.00	(-)5248.77	(-)43756.89
	ब	सरकार नियंत्रित अन्य कम्पनियां				
12		लखनऊ स्मार्ट सिटी लि०	16-08-2016	38200.00	0.00	0.00
13	नगर विकास	आगरा स्मार्ट सिटी लि०	09-01-2017	21600.00	0.54	5.90
14		अलीगढ़ स्मार्ट सिटी लि०	30-08-2017	50.00	(-)463.99	(-)2528.11
	स	सांविधिक निगम				

प्रपत्र ख - 5
राज्य सार्वजनिक उपक्रमों के वित्तीय परिणाम

(धनराशि लाख रूपयों में)

क्र० सं०	विभाग	सार्वजनिक उपक्रम का नाम	निगमित होने की तिथि	चुक्ता पूंजी	शुद्ध लाभ (+)/हानि(-)	संचित लाभ (+)/हानि(-)
1	2	3	4	5	6	7
15	आवास विभाग	उ०प्र० आवास एवं विकास परिषद	01-04-1965	0.00	6696.81	550586.41
16	वन	उ०प्र० वन निगम	25-11-1974	0.00	9616.67	156567.98
17	परिवहन	उ०प्र० राज्य सड़क परिवहन निगम	01-06-1972	181046.76	15304.76	(-)89941.73
18	सहकारिता	उ०प्र० राज्य भण्डारण निगम	1958	1079.54	5165.17	111989.18
19	नगर विकास	उ०प्र० जल निगम (नगरीय)*	18-06-1975	0	(-)8649.75	(-)177930.11
ग	निश्चित स्रोत से आय वाले सार्वजनिक क्षेत्र उपक्रम (ऊर्जा क्षेत्र के अतिरिक्त)					
	अ	सरकारी कम्पनियां				
20	सिंचाई	उ०प्र० प्रोजेक्ट्स कार्पो. लि०	26-05-1976	640.00	5626.30	25885.14
21	समाज कल्याण	उ०प्र० स्टेट कन्स्ट्रक्शन एण्ड इन्फ्रास्ट्रक्चर डेवलपमेंट कार्पो० लि० (पूर्ववर्ती उ०प्र० समाज कल्याण निर्माण निगम लि०)	25-06-1976	15.00	3131.80	11638.49
22		श्रीट्रान इंडिया लि० (उ०प्र० इलेक्ट्रानिक कार्पो० लि० की सहायक)	01-02-1979	711.71	314.71	1390.45
23	आई.टी. एवं इले.	अपट्रान पावरट्रानिक्स लि० (उ०प्र० इलेक्ट्रानिक्स कार्पो० लि० की सहायक)	30-04-1977	407.00	228.00	674.75
24		उ०प्र० इलेक्ट्रानिक्स कार्पो० लि०	30-03-1974	8765.98	881.72	3703.40
25		उ०प्र० डेवलपमेंट सिस्टम कार्पो० लि०	15-03-1977	100.00	1923.25	9687.42
26	सैनिक कल्याण	उ०प्र० पूर्व सैनिक कल्याण नि. लि०	23-05-1989	42.54	5304.78	57896.14
27		उ०प्र० (मध्य) गन्ना बीज एवं विकास निगम लि०	27-08-1975	23.52	2.81	(-)211.57
28	गन्ना विभाग	उ०प्र० (पश्चिम) गन्ना बीज एवं विकास निगम लि०, मुजफ्फरनगर	27-08-1975	64.42	(-)2.73	11.51
29	गृह विभाग	उ०प्र० पुलिस अवास नि०लि०	27-03-1987	300.00	901.05	4425.97
30	सूक्ष्म, लघु एवं मध्यम विभाग	उ०प्र० निर्यात प्रोत्साहन परिषद	08-11-2016	0.00	0.00	0.00
31		उ०प्र० लघु उद्योग निगम लि०	13-06-1958	596.05	1754.88	9528.23

प्रपत्र ख - 5
राज्य सार्वजनिक उपक्रमों के वित्तीय परिणाम

(धनराशि लाख रूपयों में)

क्र० सं०	विभाग	सार्वजनिक उपक्रम का नाम	निगमित होने की तिथि	चुक्ता पूंजी	शुद्ध लाभ (+)/हानि(-)	संचित लाभ (+)/हानि(-)
1	2	3	4	5	6	7
		प्रतिस्पर्धा वातावरण में कार्यरत सार्वजनिक क्षेत्र उपक्रम (ऊर्जा क्षेत्र के अतिरिक्त)				
32	नगर विकास	इलाहाबाद सिटी ट्रांसपोर्ट सर्विसेज लि०*	-	491.00	(-)7.16	(-)19.86
33		उ०प्र० स्टेट स्पिनिंग कम्पनी लि०	02-08-1974	0	(-)200.60	(-)29025.48
34	औद्योगिक विभाग	दि प्रदेशीय इण्डस्ट्रियल एण्ड इन्वेस्टमेंट कार्पो० आफ यू०पी० लि०	29-03-1972	13557.50	2085.11	(-)32100.17
		उ०प्र० वित्तीय निगम	11-11-1954	17928.45	49.25	88337.10
35	मत्स्य विभाग	उत्तर प्रदेश मत्स्य विकास निगम लि०	27-10-1979	107.00	741.04	2401.42
36	लोक निर्माण(उ०प्र०)	उ०प्र० राज्य सेतु निगम लि० लखनऊ	18-10-1972	1500.00	4104.00	26058.00
37		उ०प्र० राजकीय निर्माण निगम लि०	01-05-1975	100.00	4138.14	179500.86
38	पिछड़ा वर्ग	उ०प्र० पिछड़ा वर्ग वित्त विकास निगम लि०	26-04-1991	1223.35	(-)132.72	152.64
39	चीनी उद्योग एवं गन्ना विकास	उ०प्र० स्टेट सुगर कार्पो० लि०	03-1971	164830.88	(-)1898.10	(-)35528.53
40	महिला कल्याण	उ०प्र० महिला कल्याण निगम लि०	17-03-1988	519.03	31.74	77.06
41	परती भूमि विकास विभाग उ०प्र० शासन	उ०प्र० भूमि सुधार निगम	31-03-1978	150.00	0.97	96.39
42	कृषि विभाग	यू०पी०स्टेट एग्रो इण्डस्ट्रियल कारपोरेशन लि०	29-03-1967	5832.00	(-)2097.00	(-)1413.00
		उ०प्र० बीज विकास निगम	15-02-2022	692.00	1935.42	11215.73
43	अल्पसंख्यक कल्याण एवं वक्फ	उ०प्र० वक्फ विकास निगम लि०	27-04-1987	1000.00	17.16	(-)218.62
44	खाद्य तथा रसद	उ०प्र० रा० खा० एवं आव० वस्तु निगम	22-10-1974	500.00	(-)1303.54	19078.18

* अंकित संस्थाओं की विभाग द्वारा सूचना प्राप्त न होने के कारण गत वर्ष की सूचना की पुनरावृत्ति की गयी है।

गजट नोटिफिकेशन संख्या 872/24-पी-2-2023-63(नियुक्ति)-2011 लखनऊ, दिनांक 03 नवम्बर, 2023 के द्वारा उ०प्र० राज्य विद्युत उत्पादन निगम लि० (यूपीआरवीयूएनएल) और जवाहरपुर विद्युत उत्पादन निगम लि० (जवाहरपुरवीयूएनएल) के उपक्रमों सहित कृत्यों और उपक्रमों का यूपी जल विद्युत निगम लि० (यूपीजेवीएनएल) में समामेलन उपरांत परिणामी कम्पनी का नाम यू०पी० राज्य विद्युत उत्पादन निगम लि० हो गया है।

प्रपत्र ख-6

वृहद कार्यों एवं संविदाओं से सम्बन्धित सरकार का दायित्व जहाँ राज्य सरकार की कुल देयता अथवा प्रतिबद्धता रुपये 100 करोड़ अथवा अधिक हो

(₹ लाख में)

विभाग	कार्य / संविदा का विवरण	कार्य / संविदा के प्रारम्भ एवं समाप्त होने की सम्भावित तिथियाँ	राज्य सरकार का कुल दायित्व	31 मार्च, 2024 को राज्य सरकार का कुल दायित्व
1	2	3	4	5
आवास एवं शहरी नियोजन विभाग				
	मुख्यमंत्री शहरी विस्तारीकरण / नये शहर प्रोत्साहन योजना	06.04.2023 / 31.03.2028	1251300.00	491600.00
	प्रधानमंत्री आवास योजना	02.07.2018 / 30.04.2025	13132.00	13132.00
	कानपुर मेट्रो रेल परियोजना	15.11.2019 / 31.12.2026	334088.00	246220.00
	आगरा मेट्रो रेल परियोजना	07.12.2020 / 31.12.2026	258873.00	192620.00
	जय प्रकाश नारायण अन्तरराष्ट्रीय केन्द्र परियोजना, विपिन खण्ड, गोमती नगर, लखनऊ	01.04.2013 / 30.09.2025	86499.41	4325.40
	बसंत कुज योजना सेक्टर-जे में गोमती नदी के किनारे अवस्थित मास्टर प्लान ग्रीन में राष्ट्र प्रेरणा स्थल का निर्माण एवं विकास कार्य	12.09.2022 / 30.06.2025	15344.89	7970.42
	दिल्ली-गाजियाबाद-मेरठ कॉरीडोर रिजनल रैपिड ट्रांजिस्ट सिस्टम परियोजना	07.03.2019 / 30.06.2025	646700.00	167500.00
	योग -		2605937.30	1123367.82
लोक निर्माण विभाग				
	बांदा बाईपास मार्ग (अ0जि0मा0) के कि0मी0 1 से 16 (550), 16(683-1000) एवं 17 (0.611) में मार्ग के चौड़ीकरण एवं सुदृढीकरण तथा अवशेष भाग कि0मी0 16 (550-683), 18(270-1000) से 20(400) तक का निर्माण कार्य। (लम्बाई 19.400 किमी0)	15.05.2021/ 15.01.2023	12171.45	640.94

वृहद कार्यों एवं संविदाओं से सम्बन्धित सरकार का दायित्व जहाँ राज्य सरकार की कुल देयता
अथवा प्रतिबद्धता रुपये 100 करोड़ अथवा अधिक हो

7.2.20

(₹ लाख में)

विभाग	कार्य / संविदा का विवरण	कार्य / संविदा के प्रारम्भ एवं समाप्त होने की सम्भावित तिथियाँ	राज्य सरकार का कुल दायित्व	31 मार्च, 2024 को राज्य सरकार का कुल दायित्व
1	2	3	4	5
	एशियन विकास बैंक के ऋण से प्रस्तावित उत्तर प्रदेश प्रमुख जिला मार्ग विकास कार्यक्रम के अन्तर्गत कप्तानगंज-नौरंगिया (ओडी0आर0-24) के चैनेज 0.000 कि0मी0 से 24.040 एवं कप्तानगंज हाटा-गौरीबाजार-बरहज-रुद्रपुर(एम0डी0आर0-25ई) के चैनेज 0.000 से 57.400 कि0मी0 एवं रुद्रपुर बाईपास 3.75 कि0मी0 (कुल लम्बाई 84.274 कि0मी0) एम0डी0आर0-25 ई0 में आर0ओ0बी0 की लम्बाई 0.92 कि0मी0 घटाते हुए) तक के अपग्रेडेशन एवं निर्माण का कार्य।	08.03.2019/ कार्य पूर्ण	38464.20	1406.93
	एशियन एशियन विकास बैंक के ऋण से प्रस्तावित उत्तर प्रदेश प्रमुख जिला मार्ग विकास कार्यक्रम के अन्तर्गत मोहनलालगंज-मौरावां उन्नाव, मार्ग (एम0डी0आर0-52सी) के चैनेज 1.310 से 54.114 कि0मी0 (चैनेज 8.000 से चैनेज 13.000 को छोड़कर) (कुल लम्बाई 47.804 कि0मी0) तक के	09.07.2019/ कार्य पूर्ण	27056.00	2042.65
	जनपद अयोध्या में गोसाईगंज बाजार बाईपास (लम्बाई 5.50 किमी0) के निर्माण कार्य।	13.04.2022/ 31.03.2024	11496.53	3796.38
	जनपद फैजाबाद में फैजाबाद अकबरपुर बसखारी मार्ग (बहराईच फैजाबाद आजमगढ़ मार्ग एस0एच0-30 के चैनेज 118.25 से 155.000 तक जनपद फैजाबाद में एवं 155.000 से 199.200 तक अम्बेडकरनगर) का 04 लेन निर्माण (लम्बाई 80.395 कि0मी0)	18.02.16/ 30.12.24	17230.80	1613.10

वृहद कार्यों एवं संविदाओं से सम्बन्धित सरकार का दायित्व जहाँ राज्य सरकार की कुल देयता
अथवा प्रतिबद्धता रुपये 100 करोड़ अथवा अधिक हो

7.2.21

(₹ लाख में)

विभाग	कार्य / संविदा का विवरण	कार्य / संविदा के प्रारम्भ एवं समाप्त होने की सम्भावित तिथियाँ	राज्य सरकार का कुल दायित्व	31 मार्च, 2024 को राज्य सरकार का कुल दायित्व
1	2	3	4	5
	जनपद मथुरा में मथुरा-डींग (गोवर्धन) मार्ग (प्रमुख जिला मार्ग) को आबादी क्षेत्र में नालों सहित फोर लेन मार्ग में चौड़ीकरण एवं सुदृढीकरण कार्य (लम्बाई 25.463 कि०मी०)	20.12.16/ 31.03.24	20054.96	1915.96
	जनपद बलरामपुर में हरिहरगंज ललिया बनकटवा मार्ग (अ०जि०मा०) चैनेज 0.000 से 31.000 तक चौड़ीकरण एवं सुदृढीकरण का कार्य।	25.01.2023/ 24.01.2024	10568.09	595.32
	जनपद मीरजापुर में अहरौरा मडिहान लालगंज मार्ग (राज्य मार्ग संख्या-150) (लम्बाई 35.80 कि०मी०) के चौड़ीकरण एवं सुदृढीकरण का कार्य।	19.05.2023/ 18.11.2024	11398.67	2894.61
	जनपद फैजाबाद में फैजाबाद अकबरपुर बसखारी मार्ग (बहराईच फैजाबाद आजमगढ़ मार्ग एस०एच०-30 के चैनेज 118.25 से 155.000 तक जनपद फैजाबाद में एवं 155.000 से 199.200 तक अम्बेडकरनगर) का 04 लेन निर्माण (लम्बाई 80.395 कि०मी०)	18.02.16/ 30.12.24	15875.64	6152.69
	जनपद बुलन्दशहर में मेरठ- बदायूँ मार्ग (राज्य मार्ग सं०-18) के कि०मी० 78.000 से कि०मी० 116.370 (लम्बाई 38.370 कि०मी०) चौड़ीकरण एवं सुदृढीकरण का कार्य।	07.07.2023/ 30.09.2024	12092.69	7834.52
	अजीजगंज चैहनापुर मदनापुर मार्ग (प्र०जि०मा० सं० 105 सी) का चौड़ीकरण एवं सुदृढीकरण का कार्य।	29.03.2023/ 25.06.2024	16732.77	5082.65

वृहद कार्यों एवं संविदाओं से सम्बन्धित सरकार का दायित्व जहाँ राज्य सरकार की कुल देयता
अथवा प्रतिबद्धता रुपये 100 करोड़ अथवा अधिक हो

7.2.22

(₹ लाख में)

विभाग	कार्य / संविदा का विवरण	कार्य / संविदा के प्रारम्भ एवं समाप्त होने की सम्भावित तिथियाँ	राज्य सरकार का कुल दायित्व	31 मार्च, 2024 को राज्य सरकार का कुल दायित्व
1	2	3	4	5
	जनपद गोरखपुर में गोरखपुर कसया मार्ग/पैडलेगंज चौराहे से फिराक गोरखपुरी चौराहा तक (शहरी मार्ग) का 04 लेन में चौड़ीकरण एवं सुदृढीकरण कार्य (लम्बाई 1.80 कि०मी०)	17.05.2023/ 16.11.2024	27777.94	4622.86
	जनपद सहारनपुर में एन०एच०-709बी (चुनहेटी) से अम्बाला रोड होते हुए दिल्ली यमुनौत्री मार्ग (एस०एच०-57) के कि०मी० 171.00 (देवला) तक (लम्बाई 19.125 कि०मी०) 04 लेन बाईपास मार्ग के निर्माण कार्य।	01.01.2022/ 31.03.2024	20022.13	11522.13
	जनपद वाराणसी में पड़ाव रामनगर (टेंगरा मोड़) (एन०एच०सं०-7 का शेष भाग) (अन्य जिला मार्ग) का 04 लेन में चौड़ीकरण एवं सुदृढीकरण का कार्य।(ल० 6.852 कि०मी०)	19.10.2022/ 19.01.2024	19854.06	8868.65
	जनपद वाराणसी में कालीमाता मन्दिर से आवास विकास कालोनी होते हुए वाराणसी आजमगढ़ रोड तक मार्ग (अ०जि०मा० शहरी भाग) के 2.40 कि०मी० में 2 लेन एवं 4.10 कि०मी० में (पाण्डेयपुर चौराहे से रिंग रोड तक) 04 लेन में चौड़ीकरण एवं सुदृढीकरण का कार्य। (लम्बाई 6.500 कि०मी०)	07.01.2022/ 06.04.2024	21866.21	12666.21
	जनपद मथुरा में यमुना एक्सप्रेस-वे से वृन्दावन (पागल बाबा मन्दिर) तक (अन्य जिला मार्ग) 04 लेन मार्ग का निर्माण (लम्बाई 7.278 कि०मी०) एवं मार्ग निर्माण के संरेखण में आ रही यमुना नदी पर 02 लेन सेतु के निर्माण कार्य।	01.10.2022/ 31/12/2024	25155.03	10755.03
	अम्बेडकरनगर बाजार बाईपास का निर्माण कार्य। (लम्बाई 12.30 कि०मी०)	17.11.2021/ 22.04.2025	25158.59	15117.24

वृहद कार्यों एवं संविदाओं से सम्बन्धित सरकार का दायित्व जहाँ राज्य सरकार की कुल देयता
अथवा प्रतिबद्धता रुपये 100 करोड़ अथवा अधिक हो

7.2.23

(₹ लाख में)

विभाग	कार्य / संविदा का विवरण	कार्य / संविदा के प्रारम्भ एवं समाप्त होने की सम्भावित तिथियाँ	राज्य सरकार का कुल दायित्व	31 मार्च, 2024 को राज्य सरकार का कुल दायित्व
1	2	3	4	5
	जनपद वाराणसी में कचहरी से आशापुर चौराहा होते हुए संदहा तक मार्ग (शहरी अ0जि0मा0) का 04 लेन में चौड़ीकरण एवं सुदृढीकरण का कार्य। (लम्बाई 9.325 कि0मी0)	07.01.2022/ 06.04.2024	24189.47	7700.06
	वाराणसी में लहरतारा से बी0एच0यू0, रविन्द्रपुरी कालोनी होते हुए विजया सिनेमा तक मार्ग (अ0जि0मा0 शहरी) के चैनेज 0.00 से 7.212 तक 04 लेन एवं चैनेज 8.212 से 9.512 तक 06 लेन (लम्बाई 9.512 किमी0) में चौड़ीकरण एवं सुदृढीकरण का कार्य।	07.01.2022/ 7.08.2024	24179.99	16979.99
	जनपद गोरखपुर में ट्रांसपोर्ट नगर चौराहे से देवरिया बाईपास तिराहा होते हुए पैडलेगंज की तरफ 06 लेन फ्लाई ओवर का निर्माण तथा अतिरिक्त 04 लेन द्वारा देवरिया बाईपास रोड की तरफ जोड़ने हेतु फ्लाईओवर के निर्माण कार्य।	18.11.2022/ 30.01.2026	42949.39	13878.90
	जनपद प्रयागराज में जी0टी0 रोड से प्रयागराज वाराणसी मार्ग (एस0एच0-106) के चैनेज 219.50 से चैनेज 242.60 (लम्बाई 22.40 कि0मी0) का 04 लेन में चौड़ीकरण एवं सुदृढीकरण कार्य।	27.12.2021/ 31.03.2024	29404.14	6522.99
	जनपद गोरखपुर में नौसड़ पैडलेगंज 06 लेन मार्ग (अन्य जिला मार्ग) के चौड़ीकरण एवं सुदृढीकरण (लम्बाई 5.10 कि0मी0) कार्य।	06.04.2021/ 05.04.2022	29728.56	8505.19

वृहद कार्यों एवं संविदाओं से सम्बन्धित सरकार का दायित्व जहाँ राज्य सरकार की कुल देयता
अथवा प्रतिबद्धता रुपये 100 करोड़ अथवा अधिक हो

7.2.24

(₹ लाख में)

विभाग	कार्य / संविदा का विवरण	कार्य / संविदा के प्रारम्भ एवं समाप्त होने की सम्भावित तिथियाँ	राज्य सरकार का कुल दायित्व	31 मार्च, 2024 को राज्य सरकार का कुल दायित्व
1	2	3	4	5
	जनपद वाराणसी में वाराणसी-भदोही-गोपीगंज मार्ग (एस0एच0-87) के चैनेज 4.310 से चैनेज 12.910 तक 04 लेन में चौड़ीकरण एवं सुदृढीकरण (राज्य मार्ग सं0-87) (लम्बाई 8.600 कि0मी0) का कार्य।	08.05.2022/ 07.11.2024	26910.60	18331.32
	जनपद गोरखपुर में जिला जेल बाईपास मार्ग का 04 लेन में चौड़ीकरण एवं सुदृढीकरण कार्य। (लम्बाई 8.560 कि0मी0)	25.02.2021/ 31.12.2024	36903.96	8372.18
	जनपद फैजाबाद में फैजाबाद अकबरपुर बसखारी मार्ग (बहराईच फैजाबाद आजमगढ़ मार्ग एस0एच0-30 के चैनेज 118.25 से 155.000 तक जनपद फैजाबाद में एवं 155.000 से 199.200 तक अम्बेडकरनगर) का 04 लेन निर्माण (लम्बाई 80.395 कि0मी0)	18.02.16/ 30.12.24	39377.75	8576.75
	जनपद शाहजहाँपुर में लिपुलेक भिण्ड मार्ग (राज्य मार्ग सं0-29) के चैनेज 468.750 से 497.050 तक मार्ग का चौड़ीकरण एवं सुदृढीकरण कार्य (लम्बाई 28.30 कि0मी0)	14.07.2023/ 13.01.2025	29429.81	26504.20
	जनपद वाराणसी/ चन्दौली में मोहनसराय उपाध्यायनगर चकिया मार्ग (राज्य मार्ग सं0-120) के चैनेज 21.00 से 32.235 तक 04/06 लेन में चौड़ीकरण एवं सुदृढीकरण कार्य (लम्बाई 11.235 कि0मी0)	17.10.2022/ 17.04.2024	32884.01	20139.21
	जनपद अयोध्या में पंचकोसी परिक्रमा मार्ग (अन्य जिला मार्ग) के चैनेज 0.00 से 10.775 तक के मध्य (लम्बाई 9.025 कि0मी0) 04 लेन में चौड़ीकरण एवं विस्तारीकरण का कार्य।	16.10.2023/ 15.07.2024	47322.10	21684.88

वृहद कार्यों एवं संविदाओं से सम्बन्धित सरकार का दायित्व जहाँ राज्य सरकार की कुल देयता
अथवा प्रतिबद्धता रुपये 100 करोड़ अथवा अधिक हो

7.2.25

(₹ लाख में)

विभाग	कार्य / संविदा का विवरण	कार्य / संविदा के प्रारम्भ एवं समाप्त होने की सम्भावित तिथियाँ	राज्य सरकार का कुल दायित्व	31 मार्च, 2024 को राज्य सरकार का कुल दायित्व
1	2	3	4	5
	जनपद गोरखपुर में गोरखपुर उप मार्ग (देवरिया बाईपास रोड) (अन्य जिला मार्ग) का 04 लेन में चौड़ीकरण एवं सुदृढीकरण कार्य (लम्बाई 9.50 कि०मी०)	24.03.2023/ 08.02.2024	39924.06	23496.37
	जनपद गोरखपुर में भटहट से बांसस्थान मार्ग (अन्य जिला मार्ग) का 04 लेन में चौड़ीकरण एवं सुदृढीकरण कार्य (लम्बाई 11.600 कि०मी०)	24.03.2023/ 23.09.2024	68935.33	28787.67
	जनपद वाराणसी में मोहनसराय दीनदयाल उपाध्याय नगर चकिया मार्ग (राज्य मार्ग सं०-120) के चैनेज 0.000 से 10.20 के मध्य सर्विस लेन के साथ 06 लेन तथा चैनेज 10.200 से 11.180 के मध्य 04 लेन में चौड़ीकरण एवं सुदृढीकरण (लम्बाई 11.180 कि०मी०) कार्य।	26.05.2022/ 25.11.2024	41253.32	27653.32
	जनपद चन्दौली-सकलडीहा-सैदपुर मार्ग (राज्य मार्ग सं०-69) का 04 लेन में चौड़ीकरण एवं सुदृढीकरण (लम्बाई 30.800 कि०मी०) का कार्य।	17.10.2022/ 17.04.2024	49492.57	34258.66
	जनपद अयोध्या में 14 कोसी परिक्रमा मार्ग (अन्य जिला मार्ग) के चैनेज 0.00 से 25.393 तक के मध्य (लम्बाई 23.943 कि०मी०) चार लेन में चौड़ीकरण एवं विस्तारीकरण का कार्य।	16.10.2023/ 15.10.2024	114024.06	46727.06
	जनपद मथुरा में कोसी-नन्दगांव बरसाना-गोवर्धन सौख मथुरा राया (यमुना एक्सप्रेस वे मार्ग तक) (प्रमुख जिला मार्ग) का फोर लेन चौड़ीकरण एवं सुदृढीकरण कार्य (लम्बाई 86.913 कि०मी०)	20.12.2016 / 19.12.2017	78674.95	59810.95
	जनपद मुजफ्फरनगर में चौधरी चरण सिंह कांवड़ मार्ग (गंगनहर की दायी पटरी) के नवनिर्माण का कार्य।	02.09.2024 / 08.08.2025	34194.33	30927.33

वृहद कार्यों एवं संविदाओं से सम्बन्धित सरकार का दायित्व जहाँ राज्य सरकार की कुल देयता
अथवा प्रतिबद्धता रुपये 100 करोड़ अथवा अधिक हो

7.2.26

(₹ लाख में)

विभाग	कार्य / संविदा का विवरण	कार्य / संविदा के प्रारम्भ एवं समाप्त होने की सम्भावित तिथियाँ	राज्य सरकार का कुल दायित्व	31 मार्च, 2024 को राज्य सरकार का कुल दायित्व
1	2	3	4	5
	जनपद मुजफ्फरनगर, मेरठ एवं गाजियाबाद में चौधरी चरण सिंह कांवड़ मार्ग (गंग नहर की दायाँ पटरी) के नवनिर्माण का कार्य। (जिला मेरठ चैनेज 108.75 से 151.050 कि०मी०) तक।	09.02.2024 / 08.08.2025	27776.57	19644.97
	जनपद प्रयागराज में जी०टी० रोड से एयरपोर्ट रोड निकट सूबेदारगंज रेलवे स्टेशन पर ०४ लेन रेल उपरिगामी सेतु एवं जी०टी० रोड जंक्शन पर चौफटका से कानपुर से कानपुर की तरफ ०२ लेन फ्लाई ओवर सेतु के निर्माण कार्य।	22.07.2024 / 25.01.2025	39827.78	17945.51
	कौशाम्बी पर्यटन स्थल को जनपद प्रयागराज मुख्यालय वाया एयरपोर्ट से फोर लेन से जोड़ने के कार्य। (लम्बाई ३१.८५ कि०मी०)	24.06.2022 / 31.03.2025	46497.49	31892.41
	कौशाम्बी पर्यटन स्थल को जनपद प्रयागराज मुख्यालय वाया एयरपोर्ट से फोर लेन से जोड़ने के कार्य। (लम्बाई १०.२१ कि०मी०)	24.06.2022 / 31.03.2025	54324.48	33205.98
	जनपद अयोध्या में अयोध्या बिल्लहरघाट (ए०बी० बंधा मार्ग) मार्ग का चौड़ीकरण एवं सुदृढीकरण का कार्य। (लम्बाई १३.५० कि०मी०) के निर्माण कार्य।	13.04.2022 / 30.06.2025	41897.68	32479.85
	जनपद अयोध्या में एन०एच०-२७ से नयाघाट पुराने पुल तक मार्ग (धर्मपथ) (अन्य जिला मार्ग) के चैनेज ०.०० से २.०० तक के मध्य (लम्बाई २.०० कि०मी०) के चौड़ीकरण एवं विस्तारीकरण का कार्य।	10.08.2023 / 09.02.2024	11691.95	5478.91
	जनपद बांदा में बहराईच-बांदा मार्ग राज्य मार्ग सं०-१३ई के कि०मी० २८४ से ३०१ तक (लम्बाई १८.०० कि०मी०) मार्ग का चौड़ीकरण एवं सुदृढीकरण का कार्य।	26.09.2024 / 25.03.2026	13691.00	12823.96

वृहद कार्यों एवं संविदाओं से सम्बन्धित सरकार का दायित्व जहाँ राज्य सरकार की कुल देयता
अथवा प्रतिबद्धता रुपये 100 करोड़ अथवा अधिक हो

7.2.27

(₹ लाख में)

विभाग	कार्य / संविदा का विवरण	कार्य / संविदा के प्रारम्भ एवं समाप्त होने की सम्भावित तिथियाँ	राज्य सरकार का कुल दायित्व	31 मार्च, 2024 को राज्य सरकार का कुल दायित्व
1	2	3	4	5
	जनपद पीलीभीत में मझोला बिरहनी (भरा पचपेड़ा) अन्य जिला मार्ग का चार लेन (लम्बाई 13.940 कि०मी०) में चौड़ीकरण एवं सुदृढीकरण कार्य।	05.07.2024 / 04.10.2025	11318.19	10623.47
	जनपद चन्दौली में मोहनसराय पं० दीनदयाल उपाध्याय नगर चकिया मार्ग के कि०मी० 32.235 से 46.00 का 04 लेन में चौड़ीकरण एवं सुदृढीकरण (लम्बाई 13.765 कि०मी० एवं चौड़ाई 9.00मी० से बढ़ाकर 2ग० मी० किया जाना) का कार्य।	16.03.2024 / 15.09.2025	19740.00	14563.00
	डोमिनगढ़ माधोपुर बन्धा से बसियाडीह मंदिर होते हुए गोरखपुर सोनौली मार्ग (महेसरा पुल के पास) को जोड़ने हेतु 04 लेन मार्ग का नवनिर्माण का कार्य।	30.10.24 / 29.04.26	37954.96	26550.52
	जनपद अयोध्या में माया टण्डा (राज्य मार्ग संख्या-30ए) के कि०मी० 1 से 14 तक (लम्बाई 14.00 कि०मी०) 04 लेन में चौड़ीकरण एवं सुदृढीकरण का कार्य।	20.11.2024 / 19.05.26	24742.78	21742.78
	जनपद बाराबंकी में लखनऊ-कर्सि-महमूदाबाद मार्ग (राज्य मार्ग संख्या-172) के कि०मी० 19 से 51 तक दो लेन पेव्ड शोल्डर एवं आबादी भाग में चार लेन चौड़ीकरण एवं सुदृढीकरण का कार्य।	11.07.2024 / 10.01.26	22572.32	21575.46
	जनपद बलिया में गाजीपुर में तूर्तीपार मार्ग (राज्य मार्ग संख्या-108) के चैनेज 20.700 से चैनेज 39.306 के मध्य 4 लेन में चौड़ीकरण एवं सुदृढीकरण (लम्बाई 18.606 कि०मी०) का कार्य।	16.03.2024 / 15.09.25	33927.48	31732.48

वृहद कार्यों एवं संविदाओं से सम्बन्धित सरकार का दायित्व जहाँ राज्य सरकार की कुल देयता
अथवा प्रतिबद्धता रुपये 100 करोड़ अथवा अधिक हो

7.2.28

(₹ लाख में)

विभाग	कार्य / संविदा का विवरण	कार्य / संविदा के प्रारम्भ एवं समाप्त होने की सम्भावित तिथियाँ	राज्य सरकार का कुल दायित्व	31 मार्च, 2024 को राज्य सरकार का कुल दायित्व
1	2	3	4	5
	जनपद गोरखपुर में राष्ट्रीय राजमार्ग संख्या-24 सोनौली -नौतनवा-गोरखपुर मार्ग पर धर्मशाला पुल से निकलकर जटाशंकर तिराहा, अलीनगर चौराहा, बक्सीपुर चौराहा, रेती चैक, घंटाघर होते हुए पाण्डेहाता चौराहा तक मार्ग का 02 लेन विथ पेव्ड शोल्डर में चौड़ीकरण एवं सुदृढीकरण (लम्बाई 3.500 किमी0) का कार्य।	16.01.25 / 15.01.26	55556.78	36111.91
	जनपद गोरखपुर में राजघाट पुल से हार्बट बन्धा होते हुए डोमिनगढ़, कोलिया, गाहासाड़ बन्धा होते हुए जंगल कौडिया से कालेसर मार्ग (अ0जि0मा0) का 04 लेन में चौड़ीकरण एवं सुदृढीकरण का कार्य (लम्बाई 4.200 कि0मी0)	24.07.24 / 23.01.26	21619.02	14716.95
	जनपद लखनऊ में आउट रिंग रोड के रैथा अण्डरपास से पी0एम0 मित्र पार्क (टेक्सटाइल पार्क) तक चार लेन निर्माण (लम्बाई 14.280 कि0मी0) तथा आई0आई0एम0 लखनऊ से आउटर रिंग रोड रैथा अण्डरपास मार्ग (लम्बाई 8.400 कि0मी0) का दो लेन चौड़ाई में चौड़ीकरण एवं सुदृढीकरण का कार्य।	21.08.24 / 20.08.25	40939.74	26610.84
	जनपद कानपुरनगर में औद्योगिक विकास हेतु चकेरी गौरिया पाली मार्ग 04 लेन में (लम्बाई 2.00 कि0मी0) में चौड़ीकरण एवं सुदृढीकरण का कार्य।	07.03.24 / 12.12.25	11387.77	7402.06
	जनपद गोरखपुर में चारफाटक असुरन चैक मार्ग (अ0जि0मा0) का 04 लेन में चौड़ीकरण एवं सुदृढीकरण कार्य। (लम्बाई 2.600 कि0मी0)	12.07.24 / 11.07.25	27889.13	20889.13

वृहद कार्यों एवं संविदाओं से सम्बन्धित सरकार का दायित्व जहाँ राज्य सरकार की कुल देयता
अथवा प्रतिबद्धता रुपये 100 करोड़ अथवा अधिक हो

7.2.29

(₹ लाख में)

विभाग	कार्य / संविदा का विवरण	कार्य / संविदा के प्रारम्भ एवं समाप्त होने की सम्भावित तिथियाँ	राज्य सरकार का कुल दायित्व	31 मार्च, 2024 को राज्य सरकार का कुल दायित्व
1	2	3	4	5
	जनपद गोरखपुर में मानीराम बालापार टिकरिया गांगी बाजार मार्ग (अ0जि0मा0) का 04 लेन में चौड़ीकरण एवं सुदृढीकरण का कार्य। (लम्बाई 16.150 कि0मी0)	06.12.24 / 05.06.26	83805.69	54473.69
	जनपद लखनऊ अवध चौराहे पर अण्डर पास का निर्माण का कार्य	17.02.24 / 31.03.27	12109.15	7870.95
	जनपद गोरखपुर में गोरखपुर-पिपराईच मार्ग (प्र0जि0मा0) लम्बाई 19.485 कि0मी0 का 04 लेन में चौड़ीकरण एवं सुदृढीकरण कार्य।	30.10.24 / 29.10.25	94244.16	61258.71
	जनपद गोरखपुर में गोरखपुर-महाराजगंज मार्ग एच0एन0 सिंह चौराहा से हड़हवाफाटक-जोगेश्वर पासी चौराहा होते हुए गुरु गोरक्षनाथ मंदिर तक मार्ग का 04/02 लेन चौड़ीकरण एवं सुदृढीकरण (लम्बाई 4.230 किमी0) का कार्य	07.12.24 / 11.07.25	24544.36	10953.84
	जनपद बदायूं में मुरादाबाद फर्रुखाबाद मार्ग ;राज्य-मार्ग सं0.43 के किमी0 106670 से 14100 तक दो लेन विद पेड्डा शोल्डखर का कार्य	08.11.24 / 01.01.25	12243.97	8570.78
	जनपद लखनऊ में किसान पथ से भटगांव डिफेन्स नोड पार्सल सम्पर्क मार्ग (ग्रीन फील्ड) का नवनिर्माण (लम्बाई 6.500 किमी0) का कार्य।	25.08.24 / 24.08.26	10048.25	9995.50
	जनपद बरेली में भमौरा शाहाबाद बिलारी मार्ग (राज्य मार्ग सं0-125) के चौड़ीकरण एवं सुदृढीकरण कार्य (लम्बाई 46.70 कि0मी0)	29.12.23 / 31.03.25	14910.39	11182.80

वृहद कार्यों एवं संविदाओं से सम्बन्धित सरकार का दायित्व जहाँ राज्य सरकार की कुल देयता
अथवा प्रतिबद्धता रुपये 100 करोड़ अथवा अधिक हो

7.2.30

(₹ लाख में)

विभाग	कार्य / संविदा का विवरण	कार्य / संविदा के प्रारम्भ एवं समाप्त होने की सम्भावित तिथियाँ	राज्य सरकार का कुल दायित्व	31 मार्च, 2024 को राज्य सरकार का कुल दायित्व
1	2	3	4	5
	जनपद कानपुरनगर में मंधना-गंगा-बैराज शुक्लागंज पुरवा-मोहनलालगंज मार्ग (राज्य मार्ग सं0-173) के कि0मी0 1 से 17 तक 02 लेन से 04 लेन तक चौड़ीकरण एवं सुदृढीकरण का कार्य (लम्बाई 17.00 कि0मी0)	13.02.04 / 12.08.25	15935.63	11951.73
	जनपद रामपुर में शाहबाद-रामपुर बाजपुर मार्ग (राज्य मार्ग सं0-144) के चैनेज 0.00 से चैनेज 30.100 तक (लम्बाई 30.100 कि0मी0) के चौड़ीकरण एवं सुदृढीकरण कार्य।	07.12.25 / 06.05.26	10724.99	9870.78
	पटेल तिराहा से कर्वी देवांगना मार्ग पर देवांगना घाटी तक 4 लेन चौड़ीकरण एवं सुदृढीकरण कार्य प्रकाश व्यवस्था हेतु (विद्युत कार्य सहित)	12.12.23 / 31.03.25	13907.64	6046.69
	महरौनी-नाराहट-गौना मार्ग (अजिमा) के किमी0-1 से 31 (250) तक चौड़ीकरण एवं सुदृढीकरण का कार्य	27.10.23 / 16.01.25	10738.72	8264.46
योग -			1969322.23	1092815.02
सिंचाई विभाग				
	जनपद कन्नौज के विकास क्षेत्र जलालाबाद एवं तालग्राम (डार्क जोन) में सिंचाई सुविधा उपलब्ध कराने के सम्बन्ध में परियोजना	01.11.2015 / 31.03.2024	16135.54	2268.50
	वृन्दावन (मथुरा) स्थित नदी के घाटों का विस्तार, नवीनीकरण एवं सौन्दर्यीकरण की परियोजना	27.07.2016 / 31.12.2023	17781.00	5781.00
	लखनऊ में गोमती नदी का चौनेलाइजेशन	20.03.2015 / 28.02.2017	151351.58	3812.18
	बबीना ब्लाक के 15 ग्रामों में सिंचाई सुविधा हेतु परियोजना का निर्माण	01.09.2014 / 30.11.2022	24684.33	2485.68
	मध्य गंगा नहर परियोजना, द्वितीय चरण	19.01.2008 / 31.12.2024	441721.00	164.00
	कचनौदा बाँध के अवशेष कार्यों की परियोजना (वाणिज्यिक)	04.04.2017 / 31.01.2024	59446.63	19588.74
	लोहर रोहिणी बाँध परियोजना (वाणिज्यिक)	21.04.2006 / 28.02.2014	21850.17	1035.56
सिंचाई एवं जल संसाधन विभाग				

वृहद कार्यों एवं संविदाओं से सम्बन्धित सरकार का दायित्व जहाँ राज्य सरकार की कुल देयता
अथवा प्रतिबद्धता रुपये 100 करोड़ अथवा अधिक हो

7.2.31

(₹ लाख में)

विभाग	कार्य / संविदा का विवरण	कार्य / संविदा के प्रारम्भ एवं समाप्त होने की सम्भावित तिथियाँ	राज्य सरकार का कुल दायित्व	31 मार्च, 2024 को राज्य सरकार का कुल दायित्व
1	2	3	4	5
	जनपद महाराजगंज में रोहिन नदी पर रोहिन बैराज-3 का निर्माण कराये जाने की परियोजना (नाबार्ड)	25.03.2021 / 08.03.2024	14879.23	10570.00
	भोरट बाँध की पुनरीक्षित परियोजना (नाबार्ड)	01.03.2008 / 31.12.2024	61277.49	1063.91
	सोन पम्प नहर की क्षमतावृद्धि कार्य की पुनरीक्षित परियोजना	21.07.2016 / 30.04.2028	12155.36	3318.99
	उमरहट पम्प नहर परियोजना द्वितीय चरण	01.03.2011 / 18.05.2023	14960.11	1563.23
	जनपद झाँसी में बेतवा नदी पर एरच के पास पेयजल / सिंचाई हेतु एरच बहुउद्देशीय परियोजना	01.06.2015 / 31.03.2025	61203.74	21038.74
	योग -		897446.18	72690.53
सिंचाई (याँत्रिक) विभाग	प्रदेश के विभिन्न जनपदों में 6600 राजकीय नलकूपों का आधुनिकीकरण	21.12.2021 / 31.03.2024	28579.83	0.00
	प्रदेश के विभिन्न जनपदों में 2100 नवीन राजकीय नलकूपों का निर्माण	03.02.2023 / 31.03.2025	84198.83	28556.29
	प्रदेश के विभिन्न जनपदों के डार्क जोन में 569 असफल राजकीय नलकूपों का पुनर्निर्माण	14.02.2023 / 31.03.2025	17237.30	7000.00
	योग -		130015.96	35556.29
अवस्थापना एवं औद्योगिक विकास विभाग				
	आगरा एक्सप्रेस-वे परियोजना	29.01.2015 / 05.02.2018	1493795.00	53817.00
	पूर्वांचल एक्सप्रेस-वे परियोजना	10.10.2018 / 21.04.2022	2334937.00	110389.00
	गोरखपुर लिंक एक्सप्रेस-वे परियोजना	10.02.2020 / 16.03.2024	587668.00	182956.00
	बुन्देल एक्सप्रेस-वे परियोजना	15.01.2020 / 14.01.2023	1484909.00	173903.00
	गंगा एक्सप्रेस-वे परियोजना	12.10.2022 / 02.11.2025	3622967.00	2571848.00
	योग -		9524276.00	3092913.00
चिकित्सा शिक्षा विभाग				
	जनपद महोबा में 200 शैय्यायुक्त चिकित्सालय एवं ट्रामा सेन्टर भवन का निर्माण	जुलाई, 2024 / जनवरी, 2026	13455.06	8745.79
	के.जी.एम.यू. परिसर में न्यू हॉस्टल ब्लॉक का निर्माण	जून, 2016 / मार्च, 2024	15702.72	11398.66

वृहद कार्यों एवं संविदाओं से सम्बन्धित सरकार का दायित्व जहाँ राज्य सरकार की कुल देयता
अथवा प्रतिबद्धता रुपये 100 करोड़ अथवा अधिक हो

7.2.32

(₹ लाख में)

विभाग	कार्य / संविदा का विवरण	कार्य / संविदा के प्रारम्भ एवं समाप्त होने की सम्भावित तिथियाँ	राज्य सरकार का कुल दायित्व	31 मार्च, 2024 को राज्य सरकार का कुल दायित्व
1	2	3	4	5
	एस.जी.पी.जी.आई. परिसर में 500 बेडेड पीडियाट्रिक्स सेन्टर का निर्माण	मार्च, 2024 / सितम्बर, 2025	19910.52	0.00
	योग -		49068.30	20144.45
कारागार प्रशासन एवं सुधार विभाग				
	जिला कारागार, अमेठी का निर्माण	21.04.2023 / 20.10.2024	176.12	151.12
	जिला कारागार, महोबा का निर्माण	12.05.2023 / 11.11.2024	203.43	178.43
	जिला कारागार, बरेली का पुनर्निर्माण / मरम्मत	20.05.2023 / 19.11.2024	172.15	86.09
	योग -		551.70	415.64
कृषि शिक्षा एवं अनुसंधान विभाग				
	महात्मा बुद्ध कृषि एवं प्रौद्योगिकी विश्वविद्यालय, कुशीनगर की स्थापना /	43460.60	5500.00
	योग -		43460.60	5500.00
प्रति भूमि विकास विभाग				
	प्रधानमंत्री कृषि सिंचाई योजना-2.0	2021-22 / 2025-26	23228.56	3773.78
	योग -		23228.56	3773.78
पशुपालन विभाग				
	जनपद गोरखपुर में पशु चिकित्सा विज्ञान महाविद्यालय की स्थापना	सितम्बर, 2024 / मार्च, 2026	27733.94	6000.00
	योग -		27733.94	6000.00
ऊर्जा विभाग				
	दीनदयाल उपाध्याय ग्रामीण ज्योति योजना	2004-05 / 2022-23	63375.53	63375.53
	रिवैम्ड डिस्ट्रीब्यूशन सेक्टर स्कीम	2022-23 / 2025-26	272093.00	272093.00
	योग -		63375.53	63375.53
टिप्पणी - प्रपत्र ख-6 विभागों से प्राप्त सूचना के आधार पर संकलित किया गया है। यह सम्भावना हो सकती है कि कुछ विभागों द्वारा सूचना उपलब्ध न करायी गयी हो अथवा आंशिक सूचना दी गयी हो।				

प्रपत्र ख-7

31 मार्च, 2024 को सरकारी कर्मचारियों का विवरण

क्रमांक	विभाग	श्रेणीवार स्वीकृत पदों की संख्या				
		"क"	"ख"	"ग"	"घ"	
1	2	3	4	5	6	7
1	आबकारी	45	995	3794	177	5011
2	अल्प संख्यक कल्याण एवं वक्फ	3	10	266	100	379
3	अतिरिक्त उर्जा	8	67	290	143	508
4	औद्योगिक विकास	17	25	3747	724	4513
5	आवास एवं शहरी नियोजन	31	111	572	190	904
6	भाषा	4	72	139	82	297
7	भूतत्व एवं खनिकर्म	43	101	529	289	962
8	चीनी	30	86	5157	349	5622
9	चिकित्सा	15663	4956	99356	29325	149300
10	दुग्ध विकास	14	43	498	127	682
11	गोपन	30	37	98	132	297
12	ग्राम्य विकास	450	995	18989	3745	24179
13	गृह	1513	2697	450902	48128	503240
14	नागरिक सुरक्षा	3	16	352	145	516
15	हथकरघा एवं वस्त्रोद्योग	5	29	560	75	669
16	होमगार्ड	42	135	1879	1385	3441
17	कारागार प्रशासन एवं सुधार	156	751	10905	624	12436
18	कार्मिक	72	371	216	231	890
19	खाद्य एवं रसद	86	1046	5089	3681	9902
20	खाद्य सुरक्षा एवं औषधि	92	984	1715	306	3097
21	खादी एवं ग्रामोद्योग	31	24	1162	438	1655
22	खेलकूद	6	21	465	269	761
23	कृषि विपणन एवं विदेश व्यापार / कृषि	190	2284	20251	5930	28655
24	नमामि गंगे एवं ग्रामीण जलापूर्ति	181	522	8864	1859	11426
25	लोक निर्माण	552	1410	14620	36542	53124

31 मार्च, 2024 को सरकारी कर्मचारियों का विवरण

क्रमांक	विभाग	श्रेणीवार स्वीकृत पदों की संख्या				
		"क"	"ख"	"ग"	"घ"	
1	2	3	4	5	6	7
26	महिला एवं बाल विकास	12	1183	9705	1006	11906
27	मत्स्य	25	98	1218	810	2151
28	नगर विकास	5	19	66	19	109
29	नागरिक उद्‌डयन	3	6	13	28	50
30	निर्वाचन	9	122	600	143	874
31	नियोजन	138	1039	2087	444	3708
32	नियुक्ति	635	942	0	0	1577
33	न्याय	952	2795	1252	1997	6996
34	पंचायती राज	49	149	10047	109253	119498
35	परिवहन	129	430	2262	534	3355
36	पर्यटन	13	20	223	97	353
37	पर्यावरण	7	7	33	13	60
38	पशुधन	644	2206	6586	7101	16537
39	पिछड़ा वर्ग कल्याण	24	89	306	71	490
40	प्रशासनिक सुधार	22	30	158	75	285
41	राजस्व	115	1462	69369	24866	95812
42	राजनैतिक पेंशन	1	9	14	13	37
43	राज्य सम्पत्ति	7	46	571	866	1490
44	रेशम विकास	8	31	305	206	550
45	सचिवालय प्रशासन	553	3666	1759	1170	7148
46	सहकारिता	65	616	2419	447	3547
47	सैनिक कल्याण	80	3	398	237	718
48	समाज कल्याण	53	309	5548	1105	7015
49	समन्वय	63	44	75	52	234
50	सामान्य प्रशासन	4	7	7	1	19
51	संस्कृति	11	30	130	169	340

31 मार्च, 2024 को सरकारी कर्मचारियों का विवरण

क्रमांक	विभाग	श्रेणीवार स्वीकृत पदों की संख्या				
		"क"	"ख"	"ग"	"घ"	
1	2	3	4	5	6	7
52	सार्वजनिक उद्यम	8	10	53	18	89
53	सतर्कता	28	98	659	104	889
54	शिक्षा	937	1095	15365	8342	25739
55	प्राविधिक शिक्षा	629	3421	2564	2644	9258
56	उच्च शिक्षा	3350	24	1174	1298	5846
57	चिकित्सा शिक्षा	4088	15250	8704	11055	39097
58	श्रम	179	987	2786	2682	6634
59	सिंचाई	1071	2393	58242	17423	79129
60	स्टाम्प एवं निबन्धन	120	404	1362	448	2334
61	सूचना	29	148	765	487	1429
62	सूक्ष्म एवं लघु उद्योग	119	388	1993	663	3163
63	उद्यान	47	172	1867	2413	4499
64	उपभोक्ता संरक्षण	251	3	393	422	1069
65	ऊर्जा	24	54	347	162	587
66	वन	199	1083	8990	3348	13620
67	वाणिज्यिक कर	820	2352	9419	4387	16978
68	विधान परिषद	36	42	154	74	306
69	विधान सभा	61	349	145	160	715
70	दिव्यांगजन सशक्तीकरण	39	81	1091	232	1443
71	वित्त	246	935	7073	1451	9705
72	व्यावसायिक शिक्षा एवं कौशल विकास	79	269	10904	2271	13523
73	युवा कल्याण	11	79	992	99	1181
	योग -	35265	62783	900608	345902	1344558

प्रपत्र ख-7 का संलग्नक

सरकारी कर्मचारियों के वेतन और भत्तों पर व्यय का विवरण (सकल)

(₹ लाख में)

मानकमद	वास्तविक आंकड़े 2023-2024
001 आबकारी विभाग	
वेतन	18537.95
मंहगाई भत्ता	8224.09
अन्य भत्ते	85.34
पुनरीक्षित वेतन का अवशेष	12.76
मकान किराया भत्ता	949.91
नगर प्रतिकर भत्ता	0.19
योग, 001	27810.24
002 आवास विभाग	
वेतन	2299.30
मंहगाई भत्ता	1007.65
अन्य भत्ते	3.64
मकान किराया भत्ता	174.34
योग, 002	3484.93
003 उद्योग विभाग (लघु उद्योग एवं निर्यात प्रोत्साहन)	
वेतन	6480.72
मंहगाई भत्ता	2901.51
अन्य भत्ते	6.48
मकान किराया भत्ता	424.13
योग, 003	9812.84
004 उद्योग विभाग (खाने और खनिज)	
वेतन	2159.11
मंहगाई भत्ता	962.79
अन्य भत्ते	0.25
मकान किराया भत्ता	148.87
योग, 004	3271.02
005 उद्योग विभाग (खादी एवं ग्रामोद्योग)	
वेतन	35.20
मंहगाई भत्ता	19.99
अन्य भत्ते	0.01
मकान किराया भत्ता	2.87
योग, 005	58.07
006 उद्योग विभाग (हथकरघा उद्योग)	
वेतन	1681.74
मंहगाई भत्ता	758.06
अन्य भत्ते	1.17
मकान किराया भत्ता	121.90
योग, 006	2562.87

प्रपत्र ख-7 का संलग्नक

सरकारी कर्मचारियों के वेतन और भत्तों पर व्यय का विवरण (सकल)

(₹ लाख में)

मानकमद	वास्तविक आंकड़ें 2023-2024
008 उद्योग विभाग (मुद्रण तथा लेखन सामग्री)	
वेतन	6653.27
मंहगाई भत्ता	2956.23
अन्य भत्ते	3.94
मकान किराया भत्ता	451.64
योग, 008	10065.08
009 ऊर्जा विभाग	
वेतन	1796.72
मंहगाई भत्ता	817.36
अन्य भत्ते	0.49
मकान किराया भत्ता	120.15
योग, 009	2734.72
010 कृषि तथा अन्य सम्बद्ध विभाग (औद्योगिक एवं रेशम विकास)	
वेतन	13208.05
मंहगाई भत्ता	5732.95
अन्य भत्ते	5.16
पुनरीक्षित वेतन का अवशेष	0.01
मकान किराया भत्ता	713.93
योग, 010	19660.10
011 कृषि तथा अन्य सम्बद्ध विभाग (कृषि)	
वेतन	68923.69
मंहगाई भत्ता	30582.14
अन्य भत्ते	279.04
पुनरीक्षित वेतन का अवशेष	20.29
मकान किराया भत्ता	3372.10
योग, 011	103177.26
012 कृषि तथा अन्य सम्बद्ध विभाग (भूमि विकास एवं जल संसाधन)	
वेतन	5460.59
मंहगाई भत्ता	2406.04
अन्य भत्ते	3.34
मकान किराया भत्ता	338.00
योग, 012	8207.97
013 कृषि तथा अन्य सम्बद्ध विभाग (ग्राम्य विकास)	
वेतन	89888.08
मंहगाई भत्ता	39789.50
अन्य भत्ते	287.79
पुनरीक्षित वेतन का अवशेष	4.27
मकान किराया भत्ता	3159.79

प्रपत्र ख-7 का संलग्नक

सरकारी कर्मचारियों के वेतन और भत्तों पर व्यय का विवरण (सकल)

(₹ लाख में)

मानकमद	वास्तविक आंकड़ें 2023-2024
नगर प्रतिकर भत्ता	0.04
प्रेक्टिस बन्दी भत्ता	0.01
योग, 013	133129.48
014 कृषि तथा अन्य सम्बद्ध विभाग (पंचायती राज)	
वेतन	221514.00
मंहगाई भत्ता	98017.80
अन्य भत्ते	82.86
मंहगाई वेतन	0.21
पुनरीक्षित वेतन का अवशेष	1.42
मकान किराया भत्ता	6562.63
योग, 014	326178.92
015 कृषि तथा अन्य सम्बद्ध विभाग (पशुधन)	
वेतन	61666.70
मंहगाई भत्ता	27499.35
अन्य भत्ते	52.94
पुनरीक्षित वेतन का अवशेष	2.58
मकान किराया भत्ता	2008.99
योग, 015	91230.56
016 कृषि तथा अन्य सम्बद्ध विभाग (दुग्धशाला विकास)	
वेतन	1810.32
मंहगाई भत्ता	808.32
अन्य भत्ते	0.76
मकान किराया भत्ता	120.02
योग, 016	2739.42
017 कृषि तथा अन्य सम्बद्ध विभाग (मत्स्य)	
वेतन	3746.71
मंहगाई भत्ता	1665.34
अन्य भत्ते	1.07
मकान किराया भत्ता	221.18
योग, 017	5634.30
018 कृषि तथा अन्य सम्बद्ध विभाग (सहकारिता)	
वेतन	10137.88
मंहगाई भत्ता	4560.44
अन्य भत्ते	31.06
मकान किराया भत्ता	638.87
योग, 018	15368.25
019 कार्मिक विभाग (प्रशिक्षण तथा अन्य व्यय)	
वेतन	60.79

प्रपत्र ख-7 का संलग्नक

सरकारी कर्मचारियों के वेतन और भत्तों पर व्यय का विवरण (सकल)

(₹ लाख में)

मानकमद	वास्तविक आंकड़ें 2023-2024
मंहगाई भत्ता	12.18
योग, 019	72.97
020 कार्मिक विभाग (लोक सेवा आयोग)	
वेतन	3271.16
मंहगाई भत्ता	1498.26
अन्य भत्ते	152.50
मकान किराया भत्ता	271.28
योग, 020	5193.20
021 खाद्य तथा रसद विभाग	
वेतन	29960.31
मंहगाई भत्ता	13655.68
अन्य भत्ते	115.08
मंहगाई वेतन	2.05
पुनरीक्षित वेतन का अवशेष	163.03
मकान किराया भत्ता	1636.62
योग, 021	45532.77
022 खेल विभाग	
वेतन	2370.21
मंहगाई भत्ता	1042.07
अन्य भत्ते	0.13
मकान किराया भत्ता	101.21
योग, 022	3513.62
023 गन्ना विकास विभाग (गन्ना)	
वेतन	15951.07
मंहगाई भत्ता	7078.38
अन्य भत्ते	47.84
मकान किराया भत्ता	714.68
योग, 023	23791.97
024 गन्ना विकास विभाग (चीनी उद्योग)	
वेतन	1072.67
मंहगाई भत्ता	484.53
अन्य भत्ते	0.23
मकान किराया भत्ता	63.78
योग, 024	1621.21
025 गृह विभाग (कारागार)	
वेतन	38861.27
मंहगाई भत्ता	17257.12
अन्य भत्ते	56.39

प्रपत्र ख-7 का संलग्नक

सरकारी कर्मचारियों के वेतन और भत्तों पर व्यय का विवरण (सकल)

(₹ लाख में)

मानकमद	वास्तविक आंकड़ें 2023-2024
मकान किराया भत्ता	535.96
प्रैक्टिस बन्दी भत्ता	130.72
योग, 025	56841.46
026 गृह विभाग (पुलिस)	
वेतन	1497696.46
मंहगाई भत्ता	655135.70
अन्य भत्ते	96480.40
पुनरीक्षित वेतन का अवशेष	2.20
मकान किराया भत्ता	48294.16
नगर प्रतिकर भत्ता	0.04
प्रैक्टिस बन्दी भत्ता	168.68
योग, 026	2297777.64
027 गृह विभाग (नागरिक सुरक्षा)	
वेतन	1003.96
मंहगाई भत्ता	448.35
अन्य भत्ते	3.79
मकान किराया भत्ता	71.57
योग, 027	1527.67
028 गृह विभाग (राजनैतिक पेंशन तथा अन्य व्यय)	
वेतन	7993.06
मंहगाई भत्ता	3596.67
अन्य भत्ते	70.80
मकान किराया भत्ता	366.74
योग, 028	12027.27
029 गोपन विभाग (राज्यपाल सचिवालय)	
वेतन	917.47
मंहगाई भत्ता	412.95
अन्य भत्ते	35.18
पुनरीक्षित वेतन का अवशेष	66.26
मकान किराया भत्ता	31.22
प्रैक्टिस बन्दी भत्ता	7.79
योग, 029	1470.87
030 गोपन विभाग(राजस्व विशिष्ट अभिस्चना निदेशालय तथा अन्य व्यय)	
वेतन	233.68
मंहगाई भत्ता	94.19
अन्य भत्ते	25.76
मकान किराया भत्ता	14.62
योग, 030	368.25

प्रपत्र ख-7 का संलग्नक

सरकारी कर्मचारियों के वेतन और भत्तों पर व्यय का विवरण (सकल)

(₹ लाख में)

मानकमद	वास्तविक आंकड़ें 2023-2024
031 चिकित्सा विभाग (चिकित्सा शिक्षा एवं प्रशिक्षण)	
वेतन	46577.49
मंहगाई भत्ता	18680.73
अन्य भत्ते	484.63
पुनरीक्षित वेतन का अवशेष	0.98
मकान किराया भत्ता	1820.89
नगर प्रतिकर भत्ता	0.01
प्रैक्टिस बन्दी भत्ता	2277.00
योग, 031	69841.73
032 चिकित्सा विभाग (एलोपैथी चिकित्सा)	
वेतन	305958.68
मंहगाई भत्ता	144720.94
अन्य भत्ते	306.75
पुनरीक्षित वेतन का अवशेष	45.10
मकान किराया भत्ता	9612.86
प्रैक्टिस बन्दी भत्ता	20935.50
योग, 032	481579.83
033 चिकित्सा विभाग (आयुर्वेदिक एवं यूनानी चिकित्सा)	
वेतन	47374.60
मंहगाई भत्ता	21378.23
अन्य भत्ते	20.91
पुनरीक्षित वेतन का अवशेष	33.12
मकान किराया भत्ता	2158.04
योग, 033	70964.90
034 चिकित्सा विभाग (होम्योपैथी चिकित्सा)	
वेतन	25068.30
मंहगाई भत्ता	11233.07
अन्य भत्ते	9.77
मकान किराया भत्ता	1116.46
योग, 034	37427.60
035 चिकित्सा विभाग (परिवार कल्याण)	
वेतन	103800.88
मंहगाई भत्ता	46175.39
अन्य भत्ते	348.01
पुनरीक्षित वेतन का अवशेष	6.98
मकान किराया भत्ता	1708.81
प्रैक्टिस बन्दी भत्ता	511.35
योग, 035	152551.42

प्रपत्र ख-7 का संलग्नक

सरकारी कर्मचारियों के वेतन और भत्तों पर व्यय का विवरण (सकल)

(₹ लाख में)

मानकमद	वास्तविक आंकड़ें 2023-2024
036 चिकित्सा विभाग (सार्वजनिक स्वास्थ्य)	
वेतन	35993.96
मंहगाई भत्ता	15985.82
अन्य भत्ते	140.52
पुनरीक्षित वेतन का अवशेष	0.26
मकान किराया भत्ता	1723.55
प्रैक्टिस बन्दी भत्ता	92.99
योग, 036	53937.10
037 नगर विकास विभाग	
वेतन	1733.26
मंहगाई भत्ता	771.44
अन्य भत्ते	3.91
मकान किराया भत्ता	92.57
योग, 037	2601.18
038 नागरिक उड्डयन विभाग	
वेतन	401.47
मंहगाई भत्ता	182.11
अन्य भत्ते	151.94
मकान किराया भत्ता	28.03
प्रैक्टिस बन्दी भत्ता	2.34
योग, 038	765.89
039 भाषा विभाग	
वेतन	16.79
मंहगाई भत्ता	7.51
अन्य भत्ते	0.38
मकान किराया भत्ता	1.25
योग, 039	25.93
040 नियोजन विभाग	
वेतन	11034.39
मंहगाई भत्ता	4936.42
अन्य भत्ते	57.11
मकान किराया भत्ता	654.11
योग, 040	16682.03
041 निर्वाचन विभाग	
वेतन	2611.99
मंहगाई भत्ता	1159.37
अन्य भत्ते	6.26
मकान किराया भत्ता	127.98

प्रपत्र ख-7 का संलग्नक

सरकारी कर्मचारियों के वेतन और भत्तों पर व्यय का विवरण (सकल)

(₹ लाख में)

मानकमद	वास्तविक आंकड़ें 2023-2024
योग, 041	3905.60
042 न्याय विभाग	
वेतन	157053.63
मंहगाई भत्ता	76793.31
अन्य भत्ते	55505.10
पुनरीक्षित वेतन का अवशेष	29394.06
मकान किराया भत्ता	8523.77
योग, 042	327269.87
043 परिवहन विभाग	
वेतन	11085.00
मंहगाई भत्ता	5237.87
अन्य भत्ते	112.82
पुनरीक्षित वेतन का अवशेष	4676.48
मकान किराया भत्ता	639.04
प्रैक्टिस बन्दी भत्ता	2.48
योग, 043	21753.69
044 पर्यटन विभाग	
वेतन	941.94
मंहगाई भत्ता	421.26
अन्य भत्ते	0.39
मकान किराया भत्ता	69.44
योग, 044	1433.03
045 पर्यावरण विभाग	
वेतन	206.74
मंहगाई भत्ता	92.25
अन्य भत्ते	0.07
मकान किराया भत्ता	15.87
योग, 045	314.93
046 प्रशासनिक सुधार विभाग	
वेतन	822.94
मंहगाई भत्ता	392.90
अन्य भत्ते	5.75
पुनरीक्षित वेतन का अवशेष	26.99
मकान किराया भत्ता	85.48
योग, 046	1334.06
047 प्राविधिक शिक्षा विभाग	
वेतन	33372.72
मंहगाई भत्ता	14071.40

प्रपत्र ख-7 का संलग्नक

सरकारी कर्मचारियों के वेतन और भत्तों पर व्यय का विवरण (सकल)

(₹ लाख में)

मानकमद	वास्तविक आंकड़ें 2023-2024
अन्य भत्ते	87.27
मकान किराया भत्ता	1210.41
योग, 047	48741.80
048 अल्पसंख्यक कल्याण विभाग	
वेतन	2047.32
मंहगाई भत्ता	774.04
अन्य भत्ते	1.39
पुनरीक्षित वेतन का अवशेष	56.42
मकान किराया भत्ता	114.42
योग, 048	2993.59
049 महिला एवं बाल कल्याण विभाग	
वेतन	31291.05
मंहगाई भत्ता	13628.29
अन्य भत्ते	14.04
मकान किराया भत्ता	1367.49
प्रैक्टिस बन्दी भत्ता	3.64
योग, 049	46304.51
050 राजस्व विभाग (जिला प्रशासन)	
वेतन	56028.31
मंहगाई भत्ता	24886.45
अन्य भत्ते	216.11
पुनरीक्षित वेतन का अवशेष	4.28
मकान किराया भत्ता	1722.82
योग, 050	82857.97
051 राजस्व विभाग (देवी विपतियों के सम्बन्ध में राहत)	
वेतन	5.36
मंहगाई भत्ता	2.33
मकान किराया भत्ता	0.40
योग, 051	8.09
052 राजस्व विभाग (राजस्व परिषद् तथा अन्य व्यय)	
वेतन	197060.46
मंहगाई भत्ता	87239.76
अन्य भत्ते	1371.09
पुनरीक्षित वेतन का अवशेष	544.02
मकान किराया भत्ता	7005.65
नगर प्रतिकर भत्ता	0.22
प्रैक्टिस बन्दी भत्ता	0.01
योग, 052	293221.21

प्रपत्र ख-7 का संलग्नक

सरकारी कर्मचारियों के वेतन और भत्तों पर व्यय का विवरण (सकल)

(₹ लाख में)

मानकमद	वास्तविक आंकड़ें 2023-2024
054 लोक निर्माण विभाग (अधिष्ठान)	
वेतन	157406.69
मंहगाई भत्ता	69892.22
अन्य भत्ते	921.90
मकान किराया भत्ता	7652.37
योग, 054	235873.18
059 लोक निर्माण विभाग (राज्य सम्पत्ति निदेशालय)	
वेतन	4631.65
मंहगाई भत्ता	2031.74
अन्य भत्ते	118.05
मकान किराया भत्ता	289.16
योग, 059	7070.60
060 वन विभाग	
वेतन	41158.66
मंहगाई भत्ता	16061.41
अन्य भत्ते	167.52
मकान किराया भत्ता	1160.38
योग, 060	58547.97
061 वित्त विभाग (ऋण सेवा तथा अन्य व्यय)	
वेतन	122.84
मंहगाई भत्ता	54.52
अन्य भत्ते	2.54
मकान किराया भत्ता	6.92
योग, 061	186.82
063 वित्त विभाग (कोषागार तथा लेखा प्रशासन)	
वेतन	11940.55
मंहगाई भत्ता	5349.01
अन्य भत्ते	6.46
मकान किराया भत्ता	602.19
योग, 063	17898.21
065 वित्त विभाग (लेखा परीक्षा, अल्प-बचत आदि)	
वेतन	15691.78
मंहगाई भत्ता	6984.93
अन्य भत्ते	99.00
मकान किराया भत्ता	998.00
नगर प्रतिकर भत्ता	0.09
योग, 065	23773.80
066 वित्त विभाग (सामूहिक बीमा)	

प्रपत्र ख-7 का संलग्नक

सरकारी कर्मचारियों के वेतन और भत्तों पर व्यय का विवरण (सकल)

(₹ लाख में)

मानकमद	वास्तविक आंकड़ें 2023-2024
वेतन	194.02
मंहगाई भत्ता	86.82
अन्य भत्ते	0.02
मकान किराया भत्ता	18.24
योग, 066	299.10
067 विधान परिषद् सचिवालय	
वेतन	1789.95
मंहगाई भत्ता	697.13
अन्य भत्ते	1068.97
मकान किराया भत्ता	120.37
योग, 067	3676.42
068 विधान सभा सचिवालय	
वेतन	5187.99
मंहगाई भत्ता	1771.02
अन्य भत्ते	4472.71
मकान किराया भत्ता	303.78
योग, 068	11735.50
069 व्यावसायिक शिक्षा विभाग	
वेतन	25445.87
मंहगाई भत्ता	11349.41
अन्य भत्ते	9.04
पुनरीक्षित वेतन का अवशेष	0.09
मकान किराया भत्ता	1291.36
योग, 069	38095.77
071 शिक्षा विभाग (प्राथमिक शिक्षा)	
वेतन	18817.36
मंहगाई भत्ता	8337.49
अन्य भत्ते	9.54
पुनरीक्षित वेतन का अवशेष	22.42
मकान किराया भत्ता	866.15
योग, 071	28052.96
072 शिक्षा विभाग (माध्यमिक शिक्षा)	
वेतन	148803.74
मंहगाई भत्ता	66203.00
अन्य भत्ते	36.56
पुनरीक्षित वेतन का अवशेष	0.04
मकान किराया भत्ता	7148.38
योग, 072	222191.72

प्रपत्र ख-7 का संलग्नक

सरकारी कर्मचारियों के वेतन और भत्तों पर व्यय का विवरण (सकल)

(₹ लाख में)

मानकमद	वास्तविक आंकड़ें 2023-2024
073 शिक्षा विभाग (उच्च शिक्षा)	
वेतन	29991.16
मंहगाई भत्ता	13482.94
अन्य भत्ते	4.00
मकान किराया भत्ता	1412.85
योग, 073	44890.95
074 गृह विभाग (होमगार्डस)	
वेतन	11562.46
मंहगाई भत्ता	5138.99
अन्य भत्ते	5.50
पुनरीक्षित वेतन का अवशेष	0.77
मकान किराया भत्ता	589.08
प्रैक्टिस बन्दी भत्ता	4.67
योग, 074	17301.47
075 शिक्षा विभाग(राज्य शैक्षिक अनुसंधान एवं प्रशिक्षण परिषद्)	
वेतन	10951.37
मंहगाई भत्ता	4867.36
अन्य भत्ते	6.33
पुनरीक्षित वेतन का अवशेष	5.41
मकान किराया भत्ता	615.25
योग, 075	16445.72
076 श्रम विभाग (श्रम कल्याण)	
वेतन	18792.80
मंहगाई भत्ता	8723.73
अन्य भत्ते	27.84
पुनरीक्षित वेतन का अवशेष	0.45
मकान किराया भत्ता	1107.95
प्रैक्टिस बन्दी भत्ता	505.68
योग, 076	29158.45
077 श्रम विभाग (सेवायोजन)	
वेतन	5938.76
मंहगाई भत्ता	2669.27
अन्य भत्ते	3.44
पुनरीक्षित वेतन का अवशेष	3.58
मकान किराया भत्ता	380.30
योग, 077	8995.35
078 सचिवालय प्रशासन विभाग	
वेतन	38330.72

प्रपत्र ख-7 का संलग्नक

सरकारी कर्मचारियों के वेतन और भत्तों पर व्यय का विवरण (सकल)

(₹ लाख में)

मानकमद	वास्तविक आंकड़ें 2023-2024
मंहगाई भत्ता	17085.11
अन्य भत्ते	1605.33
पुनरीक्षित वेतन का अवशेष	435.85
मकान किराया भत्ता	2892.37
योग, 078	60349.38
079 समाज कल्याण विभाग (दिव्यांगजन सशक्तीकरण एवं पिछड़ा वर्ग कल्याण)	
वेतन	4236.96
मंहगाई भत्ता	1902.98
अन्य भत्ते	6.43
मकान किराया भत्ता	230.92
योग, 079	6377.29
080 समाज कल्याण विभाग(समाज कल्याण एवं अनुसूचित जातियों का कल्याण)	
वेतन	11225.87
मंहगाई भत्ता	4980.33
अन्य भत्ते	15.12
मकान किराया भत्ता	630.03
प्रैक्टिस बन्दी भत्ता	2.67
योग, 080	16854.02
081 समाज कल्याण विभाग (जनजाति कल्याण)	
वेतन	643.54
मंहगाई भत्ता	283.32
अन्य भत्ते	0.22
मकान किराया भत्ता	23.55
योग, 081	950.63
082 सतर्कता विभाग	
वेतन	4565.80
मंहगाई भत्ता	2045.28
अन्य भत्ते	180.88
मकान किराया भत्ता	297.11
योग, 082	7089.07
083 समाज कल्याण विभाग(अनुसूचित जातियों के लिये विशेष घटक योजना)	
वेतन	181628.78
मंहगाई भत्ता	80153.93
अन्य भत्ते	108.97
पुनरीक्षित वेतन का अवशेष	62.75
मकान किराया भत्ता	5255.68
प्रैक्टिस बन्दी भत्ता	488.03
योग, 083	267698.14

प्रपत्र ख-7 का संलग्नक

सरकारी कर्मचारियों के वेतन और भत्तों पर व्यय का विवरण (सकल)

(₹ लाख में)

मानकमद	वास्तविक आंकड़ें 2023-2024
085 सार्वजनिक उद्यम विभाग	
वेतन	286.62
मंहगाई भत्ता	128.45
अन्य भत्ते	0.19
मकान किराया भत्ता	18.70
योग, 085	433.96
086 सूचना विभाग	
वेतन	3058.85
मंहगाई भत्ता	1342.83
अन्य भत्ते	1.34
मकान किराया भत्ता	203.20
योग, 086	4606.22
087 सैनिक कल्याण विभाग	
वेतन	2337.82
मंहगाई भत्ता	1330.50
अन्य भत्ते	1.27
मकान किराया भत्ता	101.91
योग, 087	3771.50
089 राज्य कर विभाग	
वेतन	50018.51
मंहगाई भत्ता	22258.10
अन्य भत्ते	158.74
पुनरीक्षित वेतन का अवशेष	233.93
मकान किराया भत्ता	3463.36
योग, 089	76132.64
091 स्टाम्प एवं निबन्धन विभाग	
वेतन	7249.18
मंहगाई भत्ता	3162.36
अन्य भत्ते	3.70
पुनरीक्षित वेतन का अवशेष	5.16
मकान किराया भत्ता	355.06
योग, 091	10775.46
092 संस्कृति विभाग	
वेतन	1340.34
मंहगाई भत्ता	606.19
अन्य भत्ते	0.50
मकान किराया भत्ता	94.19
योग, 092	2041.22

प्रपत्र ख-7 का संलग्नक

सरकारी कर्मचारियों के वेतन और भत्तों पर व्यय का विवरण (सकल)

(₹ लाख में)

मानकमद	वास्तविक आंकड़ें 2023-2024
093 नमामि गंगे तथा ग्रामीण जलापूर्ति विभाग	
वेतन	17542.90
मंहगाई भत्ता	7819.52
अन्य भत्ते	103.06
पुनरीक्षित वेतन का अवशेष	0.96
मकान किराया भत्ता	908.29
योग, 093	26374.73
095 सिंचाई विभाग (अधिष्ठान)	
वेतन	201831.62
मंहगाई भत्ता	88336.39
अन्य भत्ते	974.61
पुनरीक्षित वेतन का अवशेष	11.99
मकान किराया भत्ता	8572.94
योग, 095	299727.55
योग	
वेतन	4218604.58
मंहगाई भत्ता	1873332.81
अन्य भत्ते	166797.44
मंहगाई वेतन	2.26
पुनरीक्षित वेतन का अवशेष	35844.91
मकान किराया भत्ता	159040.54
नगर प्रतिकर भत्ता	0.59
प्रैक्टिस बन्दी भत्ता	25133.56
कुल योग	6478756.69

प्रपत्र ख-8
31 मार्च, 2024 को सार्वजनिक क्षेत्र के कर्मचारियों का विवरण

			(₹ लाख में)	
क्रमांक	प्रशासकीय विभाग	सार्वजनिक क्षेत्र उपक्रम का नाम	कर्मचारियों की संख्या	वर्ष के दौरान वेतन और भत्तों पर किया गया व्यय
1	2	3	4	5
1	गृह विभाग	1 उ.प्र.पुलिस आवास निगम लिमिटेड	105	1660.00
2	परिवहन विभाग	1 उ.प्र. राज्य सड़क परिवहन निगम	13922	137999.67
3	वन विभाग	1 उ.प्र. वन निगम	850	7804.43
4	सहकारिता विभाग	1 उ.प्र. राज्य भण्डारण निगम, लखनऊ	1352	7895.28
5	पर्यटन विभाग	1 उ.प्र. राज्य पर्यटन विकास निगम लिमिटेड	630	1948.71
6	पिछड़ा वर्ग कल्याण विभाग	1 उ.प्र. पिछड़ा वर्ग वित्त एवं विकास निगम लिमिटेड	11	89.15
7	सिंचाई एवं जल संसाधन विभाग	1 यू.पी. प्रोजेक्ट कारपोरेशन लिमिटेड	207	3596.58
8	हथकरघा वस्त्रोद्योग विभाग	1 उ.प्र. राज्य हथकरघा निगम लिमिटेड, कानपुर	26	113.79
9	परती भूमि विकास विभाग	1 उ.प्र. भूमि सुधार निगम लिमिटेड	17	141.00
10	अल्पसंख्यक कल्याण एवं वक्फ विभाग	1 उ.प्र. वक्फ विकास निगम लिमिटेड	32	148.87
		2 उ.प्र. वित्तीय एवं विकास निगम लिमिटेड	62	309.64
योग -			94	458.51
11	नगर विकास विभाग	1 उ.प्र. जल निगम (नगरीय)	2596	16701.12
12	नमामि गंगे	1 उ.प्र. जल निगम (ग्रामीण)	3212	20956.88
13	अवस्थापना एवं औद्योगिक विकास विभाग	1 दि प्रदेशीय इण्डस्ट्रियल एण्ड इन्वेस्टमेन्ट कारपोरेशन ऑफ यू.पी. लिमिटेड, लखनऊ	44	856.66
		2 उ.प्र. वित्तीय निगम, कानपुर	61	353.50
		3 उ.प्र. स्टेट स्पिनिंग कम्पनी लिमिटेड, कानपुर	7	33.65
		4 उ.प्र. राज्य यार्न कम्पनी लिमिटेड, कानपुर	17	228.63
योग -			129	1472.44
14	सूक्ष्म, लघु एवं मध्यम उद्यम विभाग	1 उ.प्र. लघु उद्योग निगम लिमिटेड	72	582.23
		2 उ.प्र.हस्तशिल्प विकास निगम लिमिटेड, लखनऊ *	21	37.00
योग -			93	619.23
15	मत्स्य विभाग	1 उ.प्र. मत्स्य विकास निगम लिमिटेड, लखनऊ	100	343.58
		2 उ.प्र. मत्स्य जीवी सहकारी संघ लि., लखनऊ	13	101.92
योग -			113	445.50

31 मार्च, 2024 को सार्वजनिक क्षेत्र के कर्मचारियों का विवरण

7.2.52

(₹ लाख में)

क्रमांक	प्रशासकीय विभाग	सार्वजनिक क्षेत्र उपक्रम का नाम	कर्मचारियों की संख्या	वर्ष के दौरान वेतन और भत्तों पर किया गया व्यय
1	2	3	4	5
16	कृषि विभाग	1 यू.पी.स्टेट एग्रो इण्डस्ट्रियल कारपोरेशन लिमिटेड, लखनऊ	153	799.60
		2 उ.प्र. राज्य बीज विकास निगम	209	1525.73
		योग -	362	2325.33
17	लोक निर्माण विभाग	1 उ.प्र. राजकीय निर्माण निगम लिमिटेड	1690	16560.00
		2 उ.प्र. राज्य सेतु निगम लिमिटेड	2244	23763.48
		योग -	3934	40323.48
18	आई.टी. एवं इलेक्ट्रॉनिक्स विभाग	1 उ.प्र. डेवलपमेन्ट सिस्टम कारपोरेशन लिमिटेड, लखनऊ	24	460.40
		2 यू.पी. इलेक्ट्रॉनिक्स कारपोरेशन लिमिटेड	8	106.63
		3 श्रीद्रान इण्डिया लिमिटेड	2	38.53
		योग -	34	605.56
19	चीनी उद्योग एवं गन्ना विकास	1 उ.प्र. राज्य चीनी निगम लिमिटेड	54	415.80
		2 उ.प्र. (पश्चिम) गन्ना बीज एवं विकास निगम लिमिटेड, मुजफ्फरनगर	2	12.13
		योग -	56	427.93
20	महिला कल्याण विभाग	1 उ.प्र. महिला कल्याण निगम, लखनऊ	7	40.43
		2 उ.प्र. राज्य बाल अधिकार संरक्षण आयोग	16	55.03
		3 उ.प्र. नियंत्रण बोर्ड	4	30.95
		योग -	27	126.41
21	समाज कल्याण विभाग	1 उ.प्र. स्टेट कान्स्ट्रक्शन एण्ड इन्फ्रास्ट्रक्चर डेवलपमेन्ट लिमिटेड	178	3139.56
		2 उ.प्र. पूर्व सैनिक कल्याण निगम लिमिटेड	2	21.04
		3 उ.प्र. अनुसूचित जाति वित्तीय एवं विकास निगम लिमिटेड	98	1146.61
		योग -	278	4307.21
22	ऊर्जा विभाग	1 उ.प्र. पावर कारपोरेशन लिमिटेड व सहयोगी विद्युत वितरण निगम	31285	386809.00
		2 उ.प्र. राज्य विद्युत उत्पादन निगम लिमिटेड (तापीय एवं जल विद्युत इकाई)	6763	87229.60
		3 उ.प्र. पावर ट्रांसमिशन कारपोरेशन लिमिटेड	6513	76341.76
		योग -	44561	550380.36
23	खाद्य एवं रसद विभाग	1 उ.प्र. राज्य खाद्य एवं आवश्यक वस्तु निगम लिमिटेड	144	1121.01
		2 राज्य कर्मचारी कल्याण निगम	307	2012.63
		योग -	451	3133.64
24	आवास विभाग	1 उ.प्र. आवास एवं विकास परिषद्	1231	36199.55
		कुल योग -	74291	839731.76

(*) गत वर्ष की सूचना की पुनरावृत्ति की गयी है ।

प्रपत्र ख-9

31 मार्च, 2024 को सहायतित संस्थाओं में कार्यरत कर्मचारियों का विवरण

(₹ लाख में)

क्रम संख्या	प्रशासकीय विभाग	सहायतित संस्थाओं की संख्या	कर्मचारियों की संख्या	वर्ष के दौरान वेतन और भत्तों पर किया गया व्यय
1	2	3	4	5
1	प्राविधिक शिक्षा	32	1806	17492.99
	— प्राविधिक शिक्षा विभाग, उत्तर प्रदेश शासन	10	1073	10962.85
	— उ.प्र. वस्त्र प्रौद्योगिकी संस्थान, कानपुर	1	60	896.82
	— कमला नेहरू प्रौद्योगिकी संस्थान, सुलतानपुर	1	125	1982.09
	— डा.ए.पी.जे. अब्दुल कलाम प्राविधिक विश्वविद्यालय, लखनऊ	1	29	422.67
	— सहायता प्राप्त पॉलीटेक्निक संस्थान	19	519	3228.56
2	माध्यमिक शिक्षा विभाग *	6064	110781	951669.28
	— अशासकीय सहायता प्राप्त माध्यमिक विद्यालय	4512	104708	903722.35
	— अशासकीय सहायता प्राप्त सम्बद्ध प्राइमरी (बालक)	330	2147	14487.67
	— अशासकीय सहायता प्राप्त सम्बद्ध प्राइमरी (बालिका)	249	1526	9168.72
	— अशासकीय सहायता प्राप्त संस्कृत विद्यालय / महाविद्यालय	839	1972	20280.46
	— नवीन अनुदानित अशासकीय सहायता प्राप्त संस्कृत विद्यालय / महाविद्यालय	134	428	4010.08
3	मत्स्य विभाग	19	10	109.67
4	अवस्थापना एवं औद्योगिक विकास – इन्स्टीट्यूट ऑफ टूल रूम ट्रेनिंग, उ.प्र., लखनऊ	1	11	169.07
5	सिंचाई	2	43	610.05
6	अल्प संख्यक कल्याण एवं वक्फ विभाग	681	10310	91450.21
7	उच्च शिक्षा विभाग	331	17102	2442.03
8	खादी एवं ग्रामोद्योग विभाग—खादी बोर्ड, लखनऊ	1	521	4576.26
9	पिछड़ा वर्ग कल्याण विभाग	3	336	3428.54
	— पिछड़ा वर्ग कल्याण विभाग—राज्य पिछड़ा वर्ग आयोग	1	73	497.20
	— दिव्यांगजन सशक्तिकरण विभाग, उ.प्र., लखनऊ	2	263	2931.34
10	हथकरघा एवं वस्त्रोद्योग—यूपिका	1	8	73.18
11	पर्यटन विभाग—फूड क्रॉफ्ट इन्स्टीट्यूट, अलीगढ़	1	26	179.00
12	आवास एवं शहरी नियोजन	1	5181	21778.97
	—स्मारकों, संग्राहलयों, पार्कों व उपवनों आदि की प्रबन्धन सुरक्षा एवं अनुरक्षण समिति, लखनऊ	1	5181	21778.97
13	अतिरिक्त ऊर्जा स्रोत विकास— उ.प्र. नवीन एवं नवीकरणीय ऊर्जा विकास अभिकरण	1	250	4328.22
14	लोक निर्माण विभाग –उ.प्र. राज्य राजमार्ग प्राधिकरण, लखनऊ	1	9	249.07
15	महिला कल्याण विभाग	1	49	220.44
16	बेसिक शिक्षा	135935	471610	4297047.66
	— परिषदीय विद्यालय	132886	453594	4125417.53
	— सहायता प्राप्त जूनियर हाईस्कूल एवं के.जी. नर्सरी	3049	18016	171630.13

प्रपत्र ख-9

31 मार्च, 2024 को सहायतित संस्थाओं में कार्यरत कर्मचारियों का विवरण

(₹ लाख में)

क्रम संख्या	प्रशासकीय विभाग	सहायतित संस्थाओं की संख्या	कर्मचारियों की संख्या	वर्ष के दौरान वेतन और भत्तों पर किया गया व्यय
1	2	3	4	5
17	कृषि विभाग	2	110	959.76
	— कृषि शिक्षा एवं अनुसंधान	1	33	476.78
	— राज्य कृषि प्रबन्ध संस्थान	1	77	482.98
18	भाषा विभाग	9	85	1118.37
	— उ.प्र. हिन्दी संस्थान, लखनऊ	1	21	386.16
	— उ.प्र. उर्दू अकादमी, लखनऊ	1	19	353.00
	— उ.प्र. भाषा संस्थान, लखनऊ	1	5	35.94
	— उ.प्र. पंजाबी अकादमी, लखनऊ	1	3	20.86
	— उ.प्र. सिन्धी अकादमी, लखनऊ	1	3	22.50
	— उ.प्र. संस्कृति संस्थान, लखनऊ	1	10	101.51
	— उ.प्र. हिन्दुस्तानी अकादमी	1	14	122.48
	— प्रकाशन प्रकोष्ठ	1	3	25.92
	— फखरुद्दीन अली अहमद मेमोरियल कमेटी, लखनऊ	1	7	50.00
19	खेल विभाग	3	104	491.71
	— मेजर ध्यानचंद स्पोर्ट्स कालेज, सैफई, इटावा	1	25	50.88
	— बीर बहादुर सिंह स्पोर्ट्स कालेज, गोरखपुर	1	28	137.99
	— गुरु गोविन्द सिंह, स्पोर्ट्स कालेज, लखनऊ	1	51	302.84
20	समाज कल्याण	518	1848	17150.01
	— समाज कल्याण विभाग	515	1837	16925.22
	— जनजाति विकास विभाग, उ.प्र.	2	4	98.79
	— उ.प्र. सैनिक पुनर्वास निधि	1	7	126.00
21	खाद्य एवं रसद विभाग	2	165	1947.47
	— उ.प्र. राज्य कर्मचारी कल्याण निगम	1	4	42.31
	— उ.प्र. सचिवालय सत्कार सेवा संस्था	1	161	1905.16
22	संस्कृति	11	158	1270.00
	— निदेशक, उ.प्र. राज्य ललित कला अकादमी, लखनऊ	1	15	70.13
	— निदेशक, उ.प्र. संगीत नाट्य अकादमी, लखनऊ	1	15	155.49
	— निदेशक, भारतेन्दु नाट्य अकादमी, लखनऊ	1	30	237.38
	— निदेशक, कथक केन्द्र, लखनऊ	1	6	46.32
	— निदेशक, उ.प्र. जैन विद्या शोध संस्थान, लखनऊ	1	2	5.81
	— निदेशक, वृन्दावन शोध संस्थान, वृन्दावन, मथुरा	1	19	102.16
	— निदेशक, अयोध्या शोध संस्थान, अयोध्या, फैजाबाद	1	4	27.00
	— निदेशक, बिरजू महाराज कथक नृत्य संस्थान, लखनऊ	1	4	15.17
	— उ.प्र. लोक एवं जनजाति संस्कृति संस्थान, लखनऊ (कर्मचारियों की संख्या - 5 आउटसोर्स)	1	5	15.00
	— निदेशक, भातखण्डे संस्कृति विश्वविद्यालय, लखनऊ	1	47	520.00
	— निदेशक, अन्तर्राष्ट्रीय बौद्ध संस्थान, लखनऊ	1	11	75.54
23	नगरीय रोजगार एवं गरीबी उन्मूलन	1	79	773.95
	राज्य नगरीय विकास अभिकरण	1	79	773.95

प्रपत्र ख-9

31 मार्च, 2024 को सहायतित संस्थाओं में कार्यरत कर्मचारियों का विवरण

(₹ लाख में)

क्रम संख्या	प्रशासकीय विभाग	सहायतित संस्थाओं की संख्या	कर्मचारियों की संख्या	वर्ष के दौरान वेतन और भत्तों पर किया गया व्यय
1	2	3	4	5
24	कार्मिक	2	50	613.75
	— उ.प्र. प्रशासन एवं प्रबन्धन अकादमी, लखनऊ	1	47	604.78
	— सेन्टर फॉर गुड गवर्नेन्स, उ.प्र., लखनऊ	1	3	8.97
25	चीनी उद्योग	7	264	2441.16
	— लाल बहादुर शास्त्री गन्ना संस्थान	6	63	657.95
	— उ.प्र. गन्ना शोध परिषद, शाहजहाँपुर	1	201	1783.21
26	न्याय विभाग	148	1386	402.88
27	चिकित्सा शिक्षा एवं प्रशिक्षण विभाग	37	20150	250479.46
कुल योग		143815	642452	5673473.16

* गत वर्ष की सूचना की पुनरावृत्ति की गयी है

प्रपत्र : ख-10
आस्तियों का विवरण

(₹ लाख में)

विवरण	वर्ष 2023-24 के प्रारम्भ में आस्तियाँ	वर्ष 2023-24 के दौरान अर्जित आस्तियाँ	वर्ष 2023-24 के दौरान उन्मोचित/विक्रय की गयी आस्तियाँ	वर्ष 2023-24 के समाप्ति पर आस्तियों का संचित योग
(1)	(2)	(3)	(4)	(5)=(2)+(3)-(4)
(क) भौतिक आस्तियाँ				
—भूमि	31887435.53	53771.48	14.98	31941192.03
—भवन				
—कार्यालय	4195158.26	162340.31	3489.76	4354008.81
—आवासीय	1926882.62	47730.40	110.66	1974502.36
—सड़कें	22751881.73	504391.01	474.92	23255797.82
—सेतु	1893567.99	240669.43	0.00	2134237.42
—सिंचाई परियोजनायें	2375.34	0.00	15.47	2359.87
—विद्युत परियोजनायें	3823494.63	302370.43	7310.12	4118554.94
—अन्य पूंजी परियोजनायें	20125.92	268.82	165.41	20229.33
—मशीनरी एवं उपस्कर	503758.70	30919.33	236.95	534441.08
—कार्यालय उपस्कर	24641.50	4501.80	24.75	29118.55
—वाहन	595387.22	7980.16	64375.03	538992.35
योग- (क)	67624709.44	1354943.17	76218.05	68903434.56
(ख) वित्तीय आस्तियाँ				
अंशपूंजी विनियोजन				
—शेयर	12145454.99	1351115.21	28.49	13496541.71
—बोनस शेयर	0.00	0.00	0.00	0.00
भारत सरकार की दिनांकित प्रतिभूतियों में निवेश	7045.20	0.00	0.00	7045.20
ट्रेजरी बिल्स में निवेश	2718894.00	74502639.00	72102581.00	5118952.00
योग : (ख)	14871394.19	75853754.21	72102609.49	18622538.91
(ग) ऋण एवं अग्रिम				
सार्वजनिक उद्यमों को ऋण	179103.86	11000.00	55.00	190048.86
अन्य संस्थाओं/उपक्रमों को ऋण	16345.27	71.31	46.60	16369.98
सरकारी कर्मचारियों को ऋण	19632.75	708.48	438.25	19902.98
अन्य ऋण	37.41	3.60	1.40	39.61
योग : (ग)	215119.29	11783.39	541.25	226361.43
(घ) अन्य वित्तीय विनियोजन	0.92	0.00	0.00	0.92
योग : (घ)	0.92	0.00	0.00	0.92
महायोग : (क) (ख) (ग) (घ)	82711223.84	77220480.77	72179368.79	87752335.82

टिप्पणी : प्रपत्र ख-10 विभागों / विभागाध्यक्षों से प्राप्त सूचना के आधार पर संकलित किया गया है। यह सम्भावना हो सकती है कि कुछ विभागों / विभागाध्यक्षों द्वारा सूचना उपलब्ध न करायी गयी हो अथवा आंशिक सूचना दी गयी हो।

विवरण पत्र

विवरण पत्र-1									
राज्य की ऋण-ग्रस्तता का विवरण									
(₹ लाख में)									
शीर्षक	कब लिया गया	31 मार्च, 2024	2024-2025 (पुनरीक्षित)		31 मार्च, 2025	2025-2026 (बजट)		31 मार्च, 2026	
		को शेष (वास्तविक आँकड़े)	प्राप्तियाँ	भुगतान	का शेष	प्राप्तियाँ	भुगतान	का शेष (आय-व्ययक)	
1	2	3	4	5	6	7	8	9	
ड- लोक ऋण- ऋण-									
1. बाजार ऋण									
1	- 9.66 प्रतिशत उ.प्र.राज्य सरकारी प्रतिभूति 2024	अप्रैल, 2014	100000.00		100000.00	0.00			0.00
2	- 9.40 प्रतिशत उ.प्र.राज्य सरकारी प्रतिभूति 2024	अप्रैल, 2014	100000.00		100000.00	0.00			0.00
3	- 9.24 प्रतिशत उ.प्र.राज्य सरकारी प्रतिभूति 2024	मई, 2014	100000.00		100000.00	0.00			0.00
4	- 8.87 प्रतिशत उ.प्र.राज्य सरकारी प्रतिभूति 2024	अक्टूबर, 2014	100000.00		100000.00	0.00			0.00
5	- 8.73 प्रतिशत उ.प्र.राज्य सरकारी प्रतिभूति 2024	अक्टूबर, 2014	100000.00		100000.00	0.00			0.00
6	- 8.46 प्रतिशत उ.प्र.राज्य सरकारी प्रतिभूति 2024	नवम्बर, 2014	125000.00		125000.00	0.00			0.00
7	- 8.45 प्रतिशत उ.प्र.राज्य सरकारी प्रतिभूति 2024	नवम्बर, 2014	125000.00		125000.00	0.00			0.00
8	- 8.18 प्रतिशत उ.प्र.राज्य सरकारी प्रतिभूति 2024	दिसम्बर, 2014	175000.00		175000.00	0.00			0.00
9	- 8.26 प्रतिशत उ.प्र.राज्य सरकारी प्रतिभूति 2024	दिसम्बर, 2014	175000.00		175000.00	0.00			0.00
10	- 8.10 प्रतिशत उ.प्र.राज्य सरकारी प्रतिभूति 2025	जनवरी, 2015	200000.00		200000.00	0.00			0.00
11	- 8.08 प्रतिशत उ.प्र.राज्य सरकारी प्रतिभूति 2025	फरवरी, 2015	150000.00		150000.00	0.00			0.00
12	- 8.08 प्रतिशत उ.प्र.राज्य सरकारी प्रतिभूति 2025	फरवरी, 2015	250000.00		250000.00	0.00			0.00
13	- 8.05 प्रतिशत उ.प्र.राज्य सरकारी प्रतिभूति 2025	मार्च, 2015	50000.00		50000.00	0.00			0.00
14	- 8.08 प्रतिशत उ.प्र.राज्य सरकारी प्रतिभूति 2015	अप्रैल, 2015	200000.00			200000.00	200000.00		0.00
15	- 8.09 प्रतिशत उ.प्र.राज्य सरकारी प्रतिभूति 2025	अप्रैल, 2015	200000.00			200000.00	200000.00		0.00
16	- 8.27 प्रतिशत उ.प्र.राज्य सरकारी प्रतिभूति 2025	मई, 2015	200000.00			200000.00	200000.00		0.00
17	- 8.20 प्रतिशत उ.प्र.राज्य सरकारी प्रतिभूति 2025	जून, 2015	200000.00			200000.00	200000.00		0.00
18	- 8.31 प्रतिशत उ.प्र.राज्य सरकारी प्रतिभूति 2025	जुलाई, 2015	200000.00			200000.00	200000.00		0.00
19	- 8.26 प्रतिशत उ.प्र.राज्य सरकारी प्रतिभूति 2025	अगस्त, 2015	50000.00			50000.00	50000.00		0.00
20	- 8.29 प्रतिशत उ.प्र.राज्य सरकारी प्रतिभूति 2025	अगस्त, 2015	50000.00			50000.00	50000.00		0.00
21	- 8.23 प्रतिशत उ.प्र.राज्य सरकारी प्रतिभूति 2025	सितम्बर, 2015	100000.00			100000.00	100000.00		0.00
22	- 8.17 प्रतिशत उ.प्र.राज्य सरकारी प्रतिभूति 2025	सितम्बर, 2015	100000.00			100000.00	100000.00		0.00
23	- 7.98 प्रतिशत उ.प्र.राज्य सरकारी प्रतिभूति 2025	अक्टूबर, 2015	150000.00			150000.00	150000.00		0.00
24	- 7.99 प्रतिशत उ.प्र.राज्य सरकारी प्रतिभूति 2025	अक्टूबर, 2015	150000.00			150000.00	150000.00		0.00
25	- 8.15 प्रतिशत उ.प्र.राज्य सरकारी प्रतिभूति 2025	नवम्बर, 2015	100000.00			100000.00	100000.00		0.00
26	- 8.17 प्रतिशत उ.प्र.राज्य सरकारी प्रतिभूति 2025	नवम्बर, 2015	100000.00			100000.00	100000.00		0.00
27	- 8.23 प्रतिशत उ.प्र.राज्य सरकारी प्रतिभूति 2025	दिसम्बर, 2015	150000.00			150000.00	150000.00		0.00
28	- 8.34 प्रतिशत उ.प्र.राज्य सरकारी प्रतिभूति 2026	जनवरी, 2016	200000.00			200000.00	200000.00		0.00
29	- 8.39 प्रतिशत उ.प्र.राज्य सरकारी प्रतिभूति 2026	जनवरी, 2016	200000.00			200000.00	200000.00		0.00
30	- 8.53 प्रतिशत उ.प्र.राज्य सरकारी प्रतिभूति 2026	फरवरी, 2016	250000.00			250000.00	250000.00		0.00
31	- 8.83 प्रतिशत उ.प्र.राज्य सरकारी प्रतिभूति 2026	फरवरी, 2016	250000.00			250000.00	250000.00		0.00
32	- 8.58 प्रतिशत उ.प्र.राज्य सरकारी प्रतिभूति 2026	मार्च, 2016	150000.00			150000.00	150000.00		0.00
33	- 8.02 प्रतिशत उ.प्र.राज्य सरकारी प्रतिभूति 2026	अप्रैल, 2016	240000.00			240000.00			240000.00
34	- 8.03 प्रतिशत उ.प्र.राज्य सरकारी प्रतिभूति 2026	मई, 2016	300000.00			300000.00			300000.00
35	- 8.02 प्रतिशत उ.प्र.राज्य सरकारी प्रतिभूति 2026	मई, 2016	150000.00			150000.00			150000.00
36	- 8.08 प्रतिशत उ.प्र.राज्य सरकारी प्रतिभूति 2026	जून, 2016	100000.00			100000.00			100000.00
37	- 7.99 प्रतिशत उ.प्र.राज्य सरकारी प्रतिभूति 2026	जून, 2016	100000.00			100000.00			100000.00
38	- 7.86 प्रतिशत उ.प्र.राज्य सरकारी प्रतिभूति 2026	जुलाई, 2016	200000.00			200000.00			200000.00
39	- 7.69 प्रतिशत उ.प्र.राज्य सरकारी प्रतिभूति 2026	जुलाई, 2016	100000.00			100000.00			100000.00
40	- 7.63 प्रतिशत उ.प्र.राज्य सरकारी प्रतिभूति 2026	अगस्त, 2016	200000.00			200000.00			200000.00
41	- 7.58 प्रतिशत उ.प्र.राज्य सरकारी प्रतिभूति 2026	अगस्त, 2016	200000.00			200000.00			200000.00

(₹ लाख में)										
शीर्षक	कब लिया गया	31 मार्च, 2024 को शेष (वास्तविक ऑकड़े)	2024-2025 (पुनरीक्षित)		31 मार्च, 2025 का शेष	2025-2026 (बजट)		31 मार्च, 2026 का शेष (आय-व्ययक)		
			प्राप्तियाँ	धुगतान		प्राप्तियाँ	धुगतान			
			1	2		3	4		5	6
223	7.48 प्रतिशत उ.प्र.राज्य सरकारी प्रतिभूति	2034	फरवरी, 2024	300000.00		300000.00			300000.00	
224	7.46 प्रतिशत उ.प्र.राज्य सरकारी प्रतिभूति	2034	फरवरी, 2024	245000.00		245000.00			245000.00	
225	7.38 प्रतिशत उ.प्र.राज्य सरकारी प्रतिभूति	2034	मार्च, 2024	200000.00		200000.00			200000.00	
226	7.38 प्रतिशत उ.प्र.राज्य सरकारी प्रतिभूति	2036	मार्च, 2024	200000.00		200000.00			200000.00	
227	7.46 प्रतिशत उ.प्र.राज्य सरकारी प्रतिभूति	2032	मार्च, 2024	300000.00		300000.00			300000.00	
228	7.67 प्रतिशत उ.प्र.राज्य सरकारी प्रतिभूति	2027	मार्च, 2024	200000.00		200000.00			200000.00	
229	7.48 प्रतिशत उ.प्र.राज्य सरकारी प्रतिभूति	2036	मार्च, 2024	300000.00		300000.00			300000.00	
230	7.48 प्रतिशत उ.प्र.राज्य सरकारी प्रतिभूति	2044	मार्च, 2024	300000.00		300000.00			300000.00	
231	7.48 प्रतिशत उ.प्र.राज्य सरकारी प्रतिभूति	2042	मार्च, 2024	300000.00		300000.00			300000.00	
232	7.46 प्रतिशत उ.प्र.राज्य सरकारी प्रतिभूति	2039	मार्च, 2024	300000.00		300000.00			300000.00	
233	7.48 प्रतिशत उ.प्र.राज्य सरकारी प्रतिभूति	2040	मार्च, 2024	300000.00		300000.00			300000.00	
234	7.49 प्रतिशत उ.प्र.राज्य सरकारी प्रतिभूति	2036	मार्च, 2024	250000.00		250000.00			250000.00	
235	7.52 प्रतिशत उ.प्र.राज्य सरकारी प्रतिभूति	2039	मार्च, 2024	250000.00		250000.00			250000.00	
236	7.51 प्रतिशत उ.प्र.राज्य सरकारी प्रतिभूति	2038	मार्च, 2024	250000.00		250000.00			250000.00	
237	7.51 प्रतिशत उ.प्र.राज्य सरकारी प्रतिभूति	2040	मार्च, 2024	300000.00		300000.00			300000.00	
238	7.08 प्रतिशत उ.प्र.राज्य सरकारी प्रतिभूति	2032	अक्टूबर, 2024	0.00	300000.00	300000.00			300000.00	
239	7.10 प्रतिशत उ.प्र.राज्य सरकारी प्रतिभूति	2032	नवम्बर, 2024	0.00	300000.00	300000.00			300000.00	
240	7.19 प्रतिशत उ.प्र.राज्य सरकारी प्रतिभूति	2036	नवम्बर, 2024	0.00	300000.00	300000.00			300000.00	
241	7.19 प्रतिशत उ.प्र.राज्य सरकारी प्रतिभूति	2036	दिसम्बर, 2024	0.00	300000.00	300000.00			300000.00	
242	7.08 प्रतिशत उ.प्र.राज्य सरकारी प्रतिभूति	2038	दिसम्बर, 2024	0.00	300000.00	300000.00			300000.00	
243	7.08 प्रतिशत उ.प्र.राज्य सरकारी प्रतिभूति	2038	दिसम्बर, 2024	0.00	300000.00	300000.00			300000.00	
244	7.16 प्रतिशत उ.प्र.राज्य सरकारी प्रतिभूति	2039	दिसम्बर, 2024	0.00	300000.00	300000.00			300000.00	
245	7.15 प्रतिशत उ.प्र.राज्य सरकारी प्रतिभूति	2038	जनवरी, 2025	0.00	300000.00	300000.00			300000.00	
246	7.15 प्रतिशत उ.प्र.राज्य सरकारी प्रतिभूति	2038	जनवरी, 2025	0.00	200000.00	200000.00			200000.00	
247	नया ऋण (2024-25)			0.00	5015000.00	5015000.00			5015000.00	
248	नया ऋण (2025-26)			0.00		0.00	7715000.00		7715000.00	
योग, बाजार उधार				53711500.00	7615000.00	1750000.00	59576500.00	7715000.00	3000000.00	64291500.00
2.										
1	- राष्ट्रीय कृषि और ग्रामीण विकास बैंक से कर्ज (RIDF)			1122210.44	350000.00	159466.90	1312743.54	300000.00	176568.15	1436175.39
2	- राष्ट्रीय कृषि और ग्रामीण विकास बैंक से कर्ज (LTIF)			498740.00	0.00	46275.50	452464.50	0.00	53593.00	398871.50
3	- भारतीय जीवन बीमा निगम से उधार			506.51	0.00	0.00	506.51	0.00	0.00	506.51
4	- अन्य संस्थाओं से उधार			123420.98	4379.00	13375.84	114424.14	2929.00	11912.25	105440.89
योग, स्वशासित निकायों से उधार				1744877.93	354379.00	219118.24	1880138.69	302929.00	242073.40	1940994.29
3.										
अ- एफ.आर.पी. 2012 के अन्तर्गत निर्गत ऊर्जा बन्धपत्र				632415.60	0.00	105403.00	527012.60	0.00	105403.00	421609.60
ब- 'उदय' योजना के अन्तर्गत विद्युत वितरण कम्पनियों के वित्तीय पुनर्गठन के लिये बन्ध-पत्र				2406154.48	0.00	326113.00	2080041.48	0.00	326113.00	1753928.48
योग, ऊर्जा बन्धपत्र				3038570.08	0.00	431516.00	2607054.08	0.00	431516.00	2175538.08

									(₹ लाख में)
शीर्षक	कब लिया गया	31 मार्च, 2024	2024-2025 (पुनरीक्षित)		31 मार्च, 2025	2025-2026 (बजट)		31 मार्च, 2026	
		को शेष	प्राप्तियाँ	भुगतान	का शेष	प्राप्तियाँ	भुगतान	का शेष	
		(वास्तविक ऑकड़े)							(आय-व्ययक)
1	2	3	4	5	6	7	8	9	
4. केन्द्रीय सरकार की राष्ट्रीय अल्प बचत निधि / को जारी विशेष प्रतिभूतियाँ		3012630.55	0.00	512207.40	2500423.15	0.00	410484.35	2089938.80	
5. केन्द्रीय सरकार से उधार और अग्रिम									
1 - राज्य आयोजनागत योजनाओं के लिए उधार		54270.35	0.00	22572.95	31697.40	0.00	11155.72	20541.68	
2 - अन्य आयोजना भिन्न उधार		6504.99	0.00	0.00	6504.99	0.00	0.00	6504.99	
3 - वित्त मंत्रालय, भारत सरकार का, बारहवें वित्त आयोग की सिफारिशों के अनुसार 31 मार्च, 2004 तक के ऋणों का (31 मार्च, 2005 को अवशेष) समेकित कर्ज		1421783.08	0.00	7189.16	1414593.92	0.00	0.00	1414593.92	
4 - संसाधनों बीच के अन्तर को पूरा करने के लिये कर्ज		813994.00	1793900.00	0.00	2607894.00	1793900.00	0.00	4401794.00	
5 - बाह्य सहायतित योजनाओं के लिये कर्ज		3747991.71	360000.00	45104.14	4062887.57	519126.00	45086.04	4536927.53	
योग, केन्द्रीय सरकार से उधार और अग्रिम		6044544.13	2153900.00	74866.25	8123577.88	2313026.00	56241.76	10380362.12	
योग, कुल उधार		67552122.69	10123279.00	2987707.89	74687693.80	10330955.00	4140315.51	80878333.29	
6. अन्य दायित्व-									
1 - अनिधिबद्ध ऋण-									
(1) राज्य कर्मचारियों की भविष्य निधियों की जमा		4186584.30	992200.00	956700.00	4222084.30	992200.00	957000.00	4257284.30	
(2) सहायता प्राप्त शिक्षण संस्थाओं एवं आधारिक विद्यालयों के कर्मचारियों की भविष्य निधियों के लेन-देन		1600352.45	523945.00	458065.00	1666232.45	545770.00	495885.00	1716117.45	
(3) बीमा और पेंशन निधियाँ		329978.94	64500.00	66510.00	327968.94	67500.00	71510.00	323958.94	
योग, 1		6116915.69	1580645.00	1481275.00	6216285.69	1605470.00	1524395.00	6297360.69	
2 - जमा और अग्रिम-									
(1) सिविल जमा राशियाँ		2510768.43	991050.05	1199100.05	2302718.43	1191050.05	1549100.05	1944668.43	
(2) स्थानीय निधियों की जमा		235265.46	289525.00	311200.00	213590.46	285050.00	327225.00	171415.46	
(3) अन्य जमा		262950.21	1261100.00	1322100.00	201950.21	1415700.00	1415700.00	201950.21	
योग, 2		3008984.10	2541675.05	2832400.05	2718259.10	2891800.05	3292025.05	2318034.10	
3 - रक्षित निधियाँ		1000307.79	987561.00	1000524.81	987343.98	957822.91	1046440.93	898725.96	
योग, अन्य दायित्व		10126207.58	5109881.05	5314199.86	9921888.77	5455092.96	5862860.98	9514120.75	
महायोग		77678330.27	15233160.05	8301907.75	84609582.57	15786047.96	10003176.49	90392454.04	
7. राज्य सकल घरेलू उत्पाद		254786100.00			275139700.00			307750000.00	
8. राज्य सकल घरेलू उत्पाद से प्रतिशत		30.49			30.75			29.37	

विवरण पत्र-2

राज्य सरकार द्वारा दिये गये उधार और अग्रिमों की अदत्त शेष धनराशि का विवरण

(₹ लाख में)

शीर्षक	31 मार्च, 2024	2024-2025		31 मार्च, 2025	2025-2026		31 मार्च, 2026
	को शेष	संवितरण	प्राप्तियाँ	को शेष	संवितरण	प्राप्तियाँ	को शेष
	(वास्तविक आँकड़े)	(पुनरीक्षित)	(पुनरीक्षित)	(पुनरीक्षित)	(आय-व्ययक)	(आय-व्ययक)	(आय-व्ययक)
1	2	3	4	5	6	7	8
6075- विविध सामान्य सेवाओं के लिए कर्ज	176661.37	13332.00	18280.00	171713.37	10000.01	21650.00	160063.38
6202- शिक्षा, खेलकूद, कला तथा संस्कृति के लिए कर्ज	2113.94		58.00	2055.94		61.00	1994.94
6210- चिकित्सा एवं लोक स्वास्थ्य हेतु कर्ज	50.00	75.00		125.00			125.00
6215- जलपूर्ति तथा सफाई के लिए कर्ज	456385.77	39000.00	29385.00	466000.77	50000.00	37325.00	478675.77
6216- आवास के लिए कर्ज	9064.87			9064.87			9064.87
6217- शहरी विकास के लिए कर्ज	393794.21	91100.00	7865.00	477029.21	66050.00	8295.00	534784.21
6220- सूचना और प्रचार के लिए कर्ज	43.63			43.63			43.63
6225- अनुसूचित जातियों, अनुसूचित जनजातियों और अन्य पिछड़े वर्गों के कल्याण के लिए कर्ज	5949.20	400.40		6349.60	0.00		6349.60
6235- सामाजिक सुरक्षा और कल्याण के लिए कर्ज	6732.77	79.53	38.00	6774.30	79.53	45.00	6808.83
6250- अन्य समाज सेवाओं के लिए कर्ज	409.37			409.37			409.37
6401- फसल कृषि कर्म के लिए कर्ज	25933.57		692.00	25241.57		875.00	24366.57
6402- मृदा और जल संरक्षण के लिए कर्ज	409.42			409.42			409.42
6403- पशुपालन के लिए कर्ज	206.94			206.94			206.94
6404- डेरी विकास के लिए कर्ज	109960.46	14000.00	0.00	123960.46	3714.69		127675.15
6405- मछली पालन के लिए कर्ज	2.57			2.57			2.57
6406- वानिकी तथा वन्य जीवन के लिए कर्ज	2.03			2.03			2.03
6407- बागान के लिए कर्ज	0.15			0.15			0.15
6408- खाद्य, भण्डारण तथा भण्डारागार के लिए कर्ज	57897.42		75.00	57822.42		95.00	57727.42
6425- सहकारिता के लिए कर्ज	-21332.81	1.00	4830.00	-26161.81	0.10	9655.00	-35816.71
6435- कृषि कार्यक्रमों के लिए कर्ज	102.28			102.28			102.28

8.09

								(₹ लाख में)		
शीर्षक				31 मार्च, 2024	2024-2025		31 मार्च, 2025	2025-2026		31 मार्च, 2026
				को शेष (वास्तविक आँकड़े)	संवितरण (पुनरीक्षित)	प्राप्तियाँ (पुनरीक्षित)	को शेष (पुनरीक्षित)	संवितरण (आय-व्ययक)	प्राप्तियाँ (आय-व्ययक)	को शेष (आय-व्ययक)
1				2	3	4	5	6	7	8
6505-	शहरी रोजगार के लिए कर्ज			8.21			8.21			8.21
6506-	भूमि सुधार के लिए कर्ज			40.20			40.20			40.20
6515-	अन्य ग्राम्य विकास कार्यक्रमों के लिए कर्ज			132.87			132.87			132.87
6551-	पहाड़ी क्षेत्रों के लिए कर्ज			49418.06			49418.06			49418.06
6575-	अन्य विशेष क्षेत्र कार्यक्रमों के लिए कर्ज			368.65			368.65			368.65
6702-	लघु सिंचाई के लिए कर्ज			1574.21			1574.21			1574.21
6705-	कमान क्षेत्र विकास के लिए कर्ज			7615.50			7615.50			7615.50
6801-	विजली परियोजनाओं के लिए कर्ज			193043.24	80549.00	94626.00	178966.24	89126.00		268092.24
6851-	ग्राम एवं लघु उद्योगों के लिए कर्ज			8185.47		27.00	8158.47		65.00	8093.47
6853-	अलौह धातु खनन तथा खनिज उद्योगों के लिए कर्ज			2742.73			2742.73			2742.73
6854-	सीमेंट तथा धातु खनिज उद्योगों के लिए कर्ज			6293.33			6293.33			6293.33
6858-	इंजीनियरिंग उद्योगों के लिए कर्ज			1549.34			1549.34			1549.34
6859-	दूर संचार तथा इलेक्ट्रानिकी उद्योगों के लिए कर्ज			3408.45			3408.45			3408.45
6860-	उपभोक्ता उद्योगों के लिए कर्ज			1150521.52	145044.26	123325.00	1172240.78	69827.46	158658.00	1083410.24
6875-	अन्य उद्योगों के लिये कर्ज			505760.34	520000.00		1025760.34	570000.00		1595760.34
6885-	उद्योगों तथा खनिजों के लिए कर्ज			121727.94	29556.00	29927.00	121356.94	25500.00	57885.00	88971.94
7055-	सड़क परिवहन के लिए कर्ज			3125.70		1500.00	1625.70		2293.00	-667.30
7075-	अन्य परिवहन सेवाओं के लिए कर्ज			2375.71			2375.71			2375.71
7452-	पर्यटन के लिए कर्ज			276.49			276.49			276.49
7465-	सामान्य वित्तीय तथा व्यापारिक संस्थाओं के लिए कर्ज			38.60			38.60			38.60
7610-	सरकारी कर्मचारियों आदि को कर्ज			5382.05	6144.00	19235.00	-7708.95	7244.00	27315.00	-27779.95
7615-	विविध कर्ज (1)			0.00			0.00			0.00
7999-	आकस्मिकता निधि को विनियोजन			60000.00			60000.00			60000.00
योग :				3347975.77	939281.19	329863.00	3957393.96	891541.79	324217.00	4524718.75
<p>नोट : उपरोक्त आँकड़ों में उत्तराखण्ड राज्य का अंश भी सम्मिलित है ।</p>										

विवरण पत्र-3						
रक्षित निधियों तथा ऋण शोधन निधियों के नियत शेष का विवरण						
(₹ लाख में)						
	31 मार्च, 2024 को शेष		31 मार्च, 2025 को शेष		31 मार्च, 2026 को शेष	
	वास्तविक आँकड़े *		पुनरीक्षित		आय-व्ययक	
	अविनियोजित	विनियोजित	अविनियोजित	विनियोजित	अविनियोजित	विनियोजित
1	2	3	4	5	6	7
1		4441.57	0.00	4441.57	0.00	4441.57
2	उत्तर प्रदेश सड़क निधि	98561.01		98561.01		98561.01
3	उत्तर प्रदेश शक्कर फैक्ट्रियों पुनः स्थापना, आधुनिकीकरण तथा स्थापना निधि	100.00		100.00		100.00
4	राज्य प्रतिपूरक वनीकरण निधि	128318.79		115180.48		85316.76
5	राज्य विकास ऋणों एवं जमींदारी विनाश प्रतिकर बन्धों के विमोचन से सम्बन्धित समेकित ऋण शोधन निधियाँ		700000.00	0.00	1150000.00	0.00
6	उत्तर प्रदेश युवा कल्याण निधि	475.00		475.00		475.00
7	उत्तर प्रदेश छात्र कल्याण निधि	516.75		507.75		497.75
8	उत्तर प्रदेश भाषा निधि	2997.68		2747.68		2472.68
9	राज्य आपदा अनुक्रिया निधि	455288.01		455288.01		452788.01
10	राज्य आपदा शमन निधि	213671.63		213671.63		150991.63
11	मूल्य ह्रास आरक्षित निधि-लोक निर्माण	-1507.77		-1507.77		2492.23
12	उ.प्र.व्यापार विकास निधि	70753.42		70753.42		70753.42
13	उ.प्र.पुलिस यातायात प्रबन्धन निधि	11133.72		11133.72		11133.72
14	उ.प्र. सड़क सुरक्षा कोष	19999.55		19931.05		22641.75
15	उ.प्र. मत्स्य पालक कल्याण कोष			502.00		502.00
	योग :	1000307.79	704441.57	987343.98	1154441.57	898725.96
* वास्तविक आँकड़े, कार्यालय महालेखाकार, उ.प्र., प्रयागराज के पत्र संख्या-बुक(सी)/रक्षित निधि/2023-24/61310, दिनांक 02 नवम्बर, 2023 के अनुसार हैं ।						

विवरण पत्र- 6

विभिन्न संस्थाओं को दी जाने वाली सहायता अनुदान की धनराशि का विवरण
(मानक मद 20-सहायता अनुदान-सामान्य (गैर वेतन), 31-सहायता अनुदान-सामान्य (वेतन), 35-पूँजीगत परिसम्पत्तियों
के सृजन हेतु अनुदान की धनराशि सम्मिलित है)

(₹ लाख में)

	वास्तविक आँकड़े 2023-2024	आय-व्ययक अन्मान 2024-2025	पुनरीक्षित अन्मान 2024-2025	आय-व्ययक अन्मान 2025-2026
002 - आवास विभाग	23645.65	36409.75	30345.77	41270.68
003 - उद्योग विभाग (लघु उद्योग एवं निर्यात प्रोत्साहन)	18023.06	127237.00	114513.30	134500.00
005 - उद्योग विभाग (खादी एवं ग्रामोद्योग)	9614.19	13202.49	11482.63	12465.86
006 - उद्योग विभाग (हथकरघा उद्योग)	11479.13	12600.00	11340.00	20320.00
007 - उद्योग विभाग (भारी एवं मध्यम उद्योग)	430252.08	341123.78	307437.72	295564.48
009 - ऊर्जा विभाग	1776876.96	1071983.66	1396801.75	922212.91
010 - कृषि तथा अन्य सम्बद्ध विभाग (औद्योगिक एवं रेशम विकास)	817.59	696.82	627.14	744.95
011 - कृषि तथा अन्य सम्बद्ध विभाग (कृषि)	33493.23	69514.89	60519.54	72863.99
012 - कृषि तथा अन्य सम्बद्ध विभाग (भूमि विकास एवं जल संसाधन)	0.00	87.63	72.73	87.63
013 - कृषि तथा अन्य सम्बद्ध विभाग (ग्राम्य विकास)	44450.16	42690.80	37913.25	40430.00
014 - कृषि तथा अन्य सम्बद्ध विभाग (पंचायती राज)	1049140.49	1179708.94	1062064.33	942974.54
015 - कृषि तथा अन्य सम्बद्ध विभाग (पशुधन)	107660.23	111579.78	189989.22	211579.78
016 - कृषि तथा अन्य सम्बद्ध विभाग (दुग्धशाला विकास)	11535.77	18599.18	16739.26	31553.25
017 - कृषि तथा अन्य सम्बद्ध विभाग (मत्स्य)	6334.71	29930.50	26896.82	29626.00
018 - कृषि तथा अन्य सम्बद्ध विभाग (सहकारिता)	7556.14	19345.19	17420.67	20173.00
019 - कार्मिक विभाग (प्रशिक्षण तथा अन्य व्यय)	978.39	1578.67	1368.03	1544.89
021 - खाद्य तथा रसद विभाग	2054.45	2608.11	2176.63	2297.85
022 - खेल विभाग	12389.00	11507.39	10270.22	7336.00
023 - गन्ना विकास विभाग (गन्ना)	1991.33	2336.00	2102.40	2350.00
024 - गन्ना विकास विभाग (चीनी उद्योग)	3763.09	5368.97	4525.64	4903.50
026 - गृह विभाग (पुलिस)	2214.70	4263.46	3712.62	5128.80
028 - गृह विभाग (राजनैतिक पेंशन तथा अन्य व्यय)	13.78	50.52	42.51	28.40
031 - चिकित्सा विभाग (चिकित्सा शिक्षा एवं प्रशिक्षण)	391280.47	503415.51	462849.10	573307.01
032 - चिकित्सा विभाग (एलोपैथी चिकित्सा)	2789.82	3081.51	2773.36	3562.64
033 - चिकित्सा विभाग (आयुर्वेदिक एवं यूनानी चिकित्सा)	355.05	2500.06	2229.06	2450.06
034 - चिकित्सा विभाग (होम्योपैथी चिकित्सा)	2.00	2.00	1.80	2.01
035 - चिकित्सा विभाग (परिवार कल्याण)	0.00	200.00	180.00	200.00
037 - नगर विकास विभाग	1850068.27	2084490.54	2096360.22	2121393.02
039 - भाषा विभाग	3831.45	5022.41	4493.82	5311.00

विवरण पत्र- 6

विभिन्न संस्थाओं को दी जाने वाली सहायता अनुदान की धनराशि का विवरण
(मानक मद 20-सहायता अनुदान-सामान्य (गैर वेतन), 31-सहायता अनुदान-सामान्य (वेतन), 35-पूँजीगत परिसम्पत्तियों
के सृजन हेतु अनुदान की धनराशि सम्मिलित है)

(₹ लाख में)

	वास्तविक आँकड़े 2023-2024	आय-व्ययक अन्मान 2024-2025	पुनरीक्षित अन्मान 2024-2025	आय-व्ययक अन्मान 2025-2026
040 - नियोजन विभाग	242.15	262.26	221.34	360.67
042 - न्याय विभाग	7024.66	21129.60	29129.60	23570.84
043 - परिवहन विभाग	22.33	50.00	45.00	100.00
044 - पर्यटन विभाग	4842.42	9501.57	9341.77	10206.00
045 - पर्यावरण विभाग	310.00	160.00	144.00	120.00
046 - प्रशासनिक सुधार विभाग	5.95	6.00	5.40	8.00
047 - प्राविधिक शिक्षा विभाग	15705.11	17529.37	14743.87	19901.76
048 - अल्पसंख्यक कल्याण विभाग	92792.98	112633.63	93659.42	112616.32
049 - महिला एवं बाल कल्याण विभाग	306433.16	392544.89	353233.28	114326.15
051 - राजस्व विभाग (दैवी विपत्तियों के सम्बन्ध में राहत)	1122.96	1428.28	1266.67	1460.00
052 - राजस्व विभाग (राजस्व परिषद् तथा अन्य व्यय)	0.00	1.00	0.90	1.00
053 - राष्ट्रीय एकीकरण विभाग	8.00	26.50	23.85	26.50
058 - लोक निर्माण विभाग (संचार साधन-सडकें)	829.65	880.47	738.29	607.29
060 - वन विभाग	899.00	1102.00	991.80	1150.01
062 - वित्त विभाग (अधिवर्ष भत्ते तथा पेंशनें)	71.39	0.00	0.00	0.00
067 - विधान परिषद् सचिवालय	9.00	14.25	14.25	30.00
068 - विधान सभा सचिवालय	17.00	17.00	17.00	17.00
069 - व्यावसायिक शिक्षा विभाग	3282.11	4711.39	4084.75	3090.00
070 - विज्ञान एवं प्रौद्योगिकी विभाग	45429.57	68127.91	60711.03	78782.22
071 - शिक्षा विभाग (प्राथमिक शिक्षा)	4906339.24	7197612.69	6029907.00	7249520.11
072 - शिक्षा विभाग (माध्यमिक शिक्षा)	1028898.34	1213254.69	1012542.35	1291549.27
073 - शिक्षा विभाग (उच्च शिक्षा)	264944.64	343814.23	285897.05	373387.45
075 - शिक्षा विभाग(राज्य शैक्षिक अनुसंधान एवं प्रशिक्षण परिषद्)	95.36	285.87	239.44	285.87
076 - श्रम विभाग (श्रम कल्याण)	243.32	300.00	270.00	350.00
077 - श्रम विभाग (सेवायोजन)	0.00	0.00	4482.00	20000.00
078 - सचिवालय प्रशासन विभाग	2.50	5.00	4.50	505.00
079 - समाज कल्याण विभाग (दिव्यांगजन सशक्तीकरण एवं पिछड़ा वर्ग कल्याण)	148727.38	154850.61	161368.39	39451.00
080 - समाज कल्याण विभाग(समाज कल्याण एवं अनुसूचित जातियों का	671439.98	808959.66	727021.15	139235.00

विवरण पत्र- 6

विभिन्न संस्थाओं को दी जाने वाली सहायता अनुदान की धनराशि का विवरण
(मानक मद 20-सहायता अनुदान-सामान्य (गैर वेतन), 31-सहायता अनुदान-सामान्य (वेतन), 35-पूँजीगत परिसम्पत्तियों
के सृजन हेतु अनुदान की धनराशि सम्मिलित है)

(₹ लाख में)

	वास्तविक आँकड़े 2023-2024	आय-व्ययक अनुमान 2024-2025	पुनरीक्षित अनुमान 2024-2025	आय-व्ययक अनुमान 2025-2026
कल्याण)				
081 - समाज कल्याण विभाग (जनजाति कल्याण)	32456.10	39059.43	46273.63	35966.94
083 - समाज कल्याण विभाग(अनुसूचित जातियों के लिये विशेष घटक योजना)	684530.61	784192.70	750091.73	722705.10
084 - सामान्य प्रशासन विभाग	64.03	1223.14	1044.46	917.00
086 - सूचना विभाग	22.71	25.00	22.50	25.00
087 - सैनिक कल्याण विभाग	1342.59	1477.97	1321.45	1257.65
092 - संस्कृति विभाग	4772.52	7140.88	6606.94	7492.11
093 - नमामि गंगे तथा ग्रामीण जलापूर्ति विभाग	5600.00	16650.00	16650.00	9800.00
094 - सिंचाई विभाग (निर्माण कार्य)	695.32	1109.94	968.67	1296.44
095 - सिंचाई विभाग (अधिष्ठान)	104755.13	110000.00	99000.00	130000.00
कुल योग :	14136588.4	17011223.49	15589333.02	15896299.95

विवरण पत्र-7

राज्य सरकार द्वारा दी जाने वाली सब्सिडी का विवरण

(₹ लाख में)

अनुदान संख्या	आय-व्ययक अनुमान 2025-2026
003 - उद्योग विभाग (लघु उद्योग एवं निर्यात प्रोत्साहन)	29040.00
005 - उद्योग विभाग (खादी एवं ग्रामोद्योग)	3400.00
006 - उद्योग विभाग (हथकरघा उद्योग)	41500.00
007 - उद्योग विभाग (भारी एवं मध्यम उद्योग)	131450.00
009 - ऊर्जा विभाग	1770000.00
010 - कृषि तथा अन्य सम्बद्ध विभाग (औद्योगिक एवं रेशम विकास)	179306.52
011 - कृषि तथा अन्य सम्बद्ध विभाग (कृषि)	448403.04
012 - कृषि तथा अन्य सम्बद्ध विभाग (भूमि विकास एवं जल संसाधन)	35653.72
013 - कृषि तथा अन्य सम्बद्ध विभाग (ग्राम्य विकास)	452788.37
015 - कृषि तथा अन्य सम्बद्ध विभाग (पशुधन)	20.00
016 - कृषि तथा अन्य सम्बद्ध विभाग (दुग्धशाला विकास)	200.00
017 - कृषि तथा अन्य सम्बद्ध विभाग (मत्स्य)	510.00
018 - कृषि तथा अन्य सम्बद्ध विभाग (सहकारिता)	69509.00
021 - खाद्य तथा रसद विभाग	20.00
038 - नागरिक उड्डयन विभाग	5000.00
043 - परिवहन विभाग	5000.00
070 - विज्ञान एवं प्रौद्योगिकी विभाग	29610.00
081 - समाज कल्याण विभाग (जनजाति कल्याण)	7070.13
083 - समाज कल्याण विभाग (अनुसूचित जातियों के लिये विशेष घटक योजना)	229642.98
093 - नमामि गंगे तथा ग्रामीण जलापूर्ति विभाग	75000.00
कुल योग	3513123.76

विवरण पत्र-8

पेंशन, आनुतोषिक तथा अन्य सेवानिवृत्ति हितलाभ का विवरण

(₹ लाख में)

वर्ष	सेवानिवृत्त राजकीय कर्मचारी	सहायता प्राप्त अशासकीय संस्थाओं के सेवानिवृत्त कर्मचारी एवं अन्य	योग (2+3)
1	2	3	4
2023-2024 (वास्तविक आँकड़ें)	4101639.52	2144072.07	6245711.59
2024-2025 (आय-व्ययक अनुमान)	5365098.62	3283658.39	8648757.01
2024-2025 (पुनरीक्षित अनुमान)	4357355.97	2742529.18	7099885.15
2025-2026 (आय-व्ययक अनुमान)	5593453.00	3228585.15	8822038.15

विवरण पत्र-9
वाणिज्यिक विभागों के वित्तीय परिणाम (सिंचाई)

(₹ लाख में)

	वास्तविक आँकड़े वर्ष 2023-2024				पुनरीक्षित अनुमान वर्ष 2024-2025				आय-व्यय अनुमान 2025-2026			
	उठाऊ	नलकूप	नहरें	योग	उठाऊ	नलकूप	नहरें	योग	उठाऊ	नलकूप	नहरें	योग
1	2	3	4	5	6	7	8	9	10	11	12	13
सम्पूर्ण प्राप्तियाँ	5034.37	2526.12	120499.45	128059.94	2235.46	5064.53	117447.00	124746.99	3368.49	7631.50	190500.00	201499.99
घटाइये												
कार्य सम्पादन व्यय												
1- विस्तार एवं सुधार	0.00	0.00	0.00	0.00	0.00	0.00	0.00	0.00	0.00	0.00	0.00	0.00
2- परिचालन एवं अनुरक्षण	17599.54	145506.86	183387.75	346494.15	28100.00	263880.00	226012.04	517992.04	19100.00	191280.00	246632.77	457012.77
3- उचन्त (शुद्ध)	0.00	0.00	0.00	0.00	0.00	0.00	0.00	0.00	0.00	0.00	0.00	0.00
4- अवमूल्यन	0.00	0.00	0.00	0.00	0.00	0.00	0.00	0.00	0.00	0.00	0.00	0.00
5- नवीनीकरण एवं प्रतिस्थापन	0.00	0.00	0.00	0.00	0.00	0.00	0.00	0.00	0.00	0.00	0.00	0.00
6- उपस्कर एवं मशीनें	0.00	4.50	14.94	19.44	0.00	6.50	17.25	23.75	0.00	6.50	20.70	27.20
7- अधिष्ठान	0.00	0.00	433309.21	433309.21	0.00	0.00	675873.19	675873.19	0.00	0.00	707051.46	707051.46
योग कार्य सम्पादन व्यय	17599.54	145511.36	616711.90	779822.80	28100.00	263886.50	901902.48	1193888.98	19100.00	191286.50	953704.93	1164091.43
शुद्ध प्राप्तियाँ	-12565.17	-142985.24	-496212.45	-651762.86	-25864.54	-258821.97	-784455.48	-1069141.99	-15731.51	-183655.00	-763204.93	-962591.44
घटाइये												
अप्रत्यक्ष व्यय	1759.95	14551.14	61671.19	77982.28	2810.00	26388.65	90190.25	119388.90	1910.00	19128.65	95370.49	116409.14
ब्याज	4357.70	29913.75	39625.68	73897.13	4440.70	4440.70	59008.57	67889.97	4440.70	4440.70	59008.57	67889.97
योग	6117.65	44464.89	101296.87	151879.41	7250.70	30829.35	149198.82	187278.87	6350.70	23569.35	154379.06	184299.11
शुद्ध परिणाम	-18682.82	-187450.13	-597509.32	-803642.27	-33115.24	-289651.32	-933654.30	-1256420.86	-22082.21	-207224.35	-917583.99	-1146890.55

विवरण पत्र-10

वित्तीय वर्ष 2025-2026 में लोक लेखे के अन्तर्गत व्यवस्थित विभिन्न निधियों से सम्बन्धित कन्द्रा प्रविष्टियों का विवरण

(₹ लाख में)

क्र. सं.	समेकित निधि से अन्तरण			लोक लेखा			समेकित निधि से व्यय की गई धनराशि जिसे समेकित निधि के व्यय से घटाया गया		
	अनु.सं.	लेखाशीर्ष	धनराशि	लेखाशीर्ष	प्राप्ति	संवितरण	अनु.सं.	लेखाशीर्ष	धनराशि
1	2	3	4	5	6	7	8	9	10
1	17	2405-00-797-03-0048	2500.00	8229-00-200-19-00-00	2510.00	2510.00	17	2405-00-800-12-00-42	2500.00
		2405-00-797-04-00-48	10.00	उ.प्र. मत्स्य पालक कल्याण कोष				2405-00-800-13-00-42	10.00
							योग - अनुदान संख्या - 17	2510.00	
2	26	2055-00-797-04-00-48	3500.00	8235-00-200-03-00	20592.51	17882.21	26	2055-00-800-15-00-42	1000.00
				उ.प्र. सड़क सुरक्षा कोष			26	4055-00-207-21-00-26	2500.00
							योग - अनुदान संख्या - 26	3500.00	
3	43	3055-00-797-04-00-48	17092.91				43	3055-00-800-05-00	3182.21
							43	5055-00-800-05-00	11200.00
							योग - अनुदान संख्या - 43	14382.21	
4	58	3054-80-797-04-00-48	300000.00	8225-02-101-01	580000.00	580000.00	58	3054-04-337-05-00-29	300000.00
				(राज्य सड़क निधि)			58	5054-04-337-58-00-24	280000.00
	58	3054-80-797-05-00-48	4000.00	8226-00-102-02	4000.00		58	5054-80-800-04-00-26	0.00
				(मूल्य ह्रास निधि)					
							योग - अनुदान संख्या - 58	580000.00	
5	51	2245-05-101-03-00-48	250720.00	8121-00-122-01	250720.00	253220.00	51	2245-05-901-03-00-42	250720.00
				स्टेट डिजास्टर रेस्पान्स फण्ड (रक्षित निधि)					
	51	2245-05-101-04-00-48	100000.00	नेशनल डिजास्टर रेस्पान्स फण्ड से प्राप्त धनराशि का स्टेट डिजास्टर रेस्पान्स फण्ड में अन्तरण	100000.00	100000.00	51	2245-05-901-04-00-42	100000.00
				8121-00-130-01		62680.00	51	4250-00-101-05-00-24	62680.00
				स्टेट डिजास्टर मिटिगेशन फण्ड					
							योग - अनुदान संख्या - 51	413400.00	
6	60	----		8121-00-129		29863.72	60	2406-04-904-03-00-42	29788.72
				राज्य प्रतिकरात्मक वन रोपण					
							योग - अनुदान संख्या - 60	29788.72	

विवरण पत्र-11
वित्तीय वर्ष 2025-2026 में विभिन्न संस्थाओं को सहायता अनुदान

[मानक मद : 20 – सहायक अनुदान – सामान्य (गैर वेतन) तथा
 35 – पूंजीगत परिसम्पत्तियों के सृजन हेतु अनुदान]

(₹ लाख में)

क्र.सं.	संस्थायें	कुल सहायता अनुदान	कुल सहायता अनुदान में पूंजीगत परिसम्पत्तियों के सृजन हेतु सहायता अनुदान
1	शहरी स्थानीय निकाय	527384.98	1748124.16
2	पंचायती राज संस्थायें	822646.25	0.00
3	सार्वजनिक उपक्रम	258800.00	0.00
4	गैर सरकारी संस्थायें	151780.66	38435.00
5	स्वायत्तशासी संस्थायें	1429188.99	123187.79
6	सहकारी समितियाँ व सहकारी संस्थायें	32727.10	100.00
7	सांविधिक संस्थायें व विकास प्राधिकरण	44679.12	0.00
8	अन्य	1893649.90	9130.01
योग –		5160857.00	1918976.96